



Indicadores Económicos de Coyuntura

20 de mayo de 2026

1. Resumen semanal del 11 al 15 de mayo de 2026

CONTENIDO

1. Resumen Semanal

2. Situación Económica en México

- Actividad Económica
- Mercado Laboral
- Inflación
- Sector Financiero y Monetario
- Mercado Petrolero
- Sector Externo
- Expectativas Económicas
- Finanzas Públicas

3. Panorama Económico Internacional

4. Agenda Económica

Indicador	Anterior	Reciente	Variación*
Actividad Industrial	2.2% anual Mar-25	-1.3% anual Mar-26	-3.5 puntos porcentuales
Remuneraciones Medias reales en el Sector Manufacturero	2.6% anual Mar-25	2.3% anual Mar-26	-0.3 puntos porcentuales
Reservas Internacionales millones de dólares (mdd)	256,263.9 mdd 30-Abr-26	257,029.9 mdd 8-May-26	+766.0 mdd
Tipo de Cambio, pesos por dólar (ppd)	17.2105 ppd 8-May-26	17.3477 ppd 15-May-26	+0.1372 ppd (+0.80%)
Índice S&P/BMV IPC	69,855.58 Unidades 8-May-26	67,976.50 Unidades 15-May-26	-1,879.08 unidades (-2.69%)
Precio de la Mezcla Mexicana de Exportación, dólares por barril (dpb)	99.32 dpb 8-May-26	107.84 dpb 15-May-26	+8.52 dpb (+8.6%)
Balance Presupuestario Miles de millones de pesos (Mmp)	-1,170.6 Mmp Estimado 2025	-1,368.9 Mmp Observado 2025	-198.4 Mmp (16.9%)
Balance Primario Presupuestario	217.8 Mmp Estimado 2025	-59.0 Mmp Observado 2025	-276.8 Mmp (no significativo)
Requerimientos Financieros del Sector Público (RFSP)	-1,935.8 Mmp Observado 2024	-1,522.5 Mmp Observado 2025	Diferencia Absoluta 413.3 Mmp
Endeudamiento Interno Neto	1,733.4 Mmp Aprobado Anual 2025	1,611.5 Mmp Observado CHPF 2025	Margen de Endeudamiento 121.9 Mmp (7.0%)
Deuda Neta del Sector Público Federal	17,554.6 Mmp Observado 2024	18,935.6 Mmp Observado 2025	1,380.9 Mmp (3.1% real)
Saldo Histórico de los Requerimientos Financieros del Sector Público (SHRFSP)	17,423.2 Mmp Observado 2024	18,577.7 Mmp Observado 2025	1,154.5 Mmp (1.9% real)
EEUU: Producción Industrial	0.9% anual Abr-25	1.4% anual Abr-26	+0.5 puntos porcentuales
EEUU: Índice de Precios al Consumidor	2.3% anual Abr-25	3.8% anual Abr-26	+1.5 puntos porcentuales
EEUU: Solicitudes Iniciales del Seguro de Desempleo	199 mil solicitudes 2-May-26	211 mil solicitudes 9-May-26	+12 mil solicitudes (+6.0%)

*/ La suma de los parciales puede no ser igual al total debido al redondeo de las cifras.

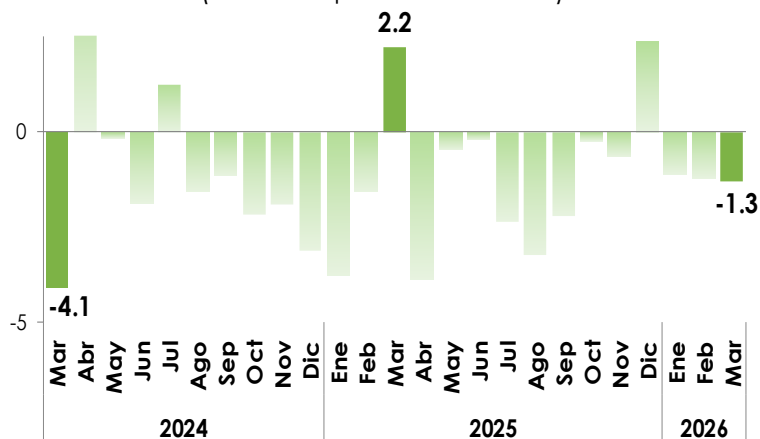
2. Situación Económica en México

Actividad Económica

Actividad Industrial,¹ 2024 - 2026 / Marzo

(variación porcentual anual)

Con cifras originales, en marzo, la **actividad industrial se contrajo 1.3% real a tasa anual**, ante el decrecimiento de la construcción (-6.2%) y de las industrias manufactureras (-1.0%); en tanto que, la minería aumentó 6.0% y la generación, transmisión, distribución de energía eléctrica, agua y gas avanzó 0.2%. **Con datos desestacionalizados, en el mismo periodo, la producción industrial bajó 0.6% real a tasa mensual.**



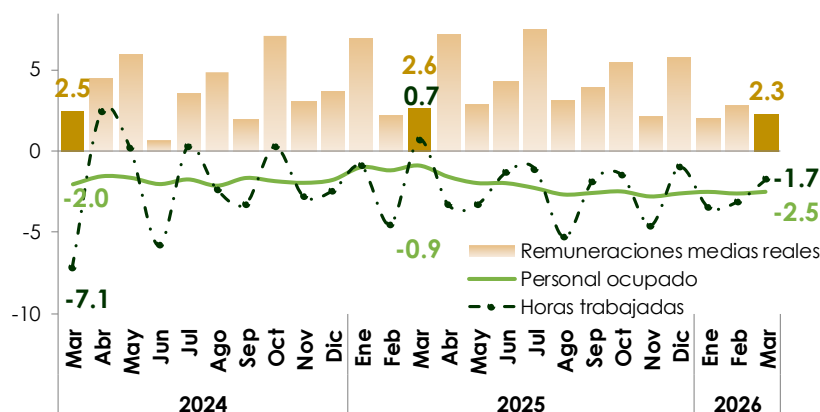
1/ Cifras originales, 2018 = 100.

Fuente: Elaborado por el CEFP, Ifigenia Martínez y Hernández con información del INEGI.

Indicadores del Sector Manufacturero,¹ 2024 - 2026 / Marzo

(variación porcentual anual)

En el tercer mes del año, el **índice de las remuneraciones medias reales por persona ocupada**, con cifras originales, **aumentó 2.3% anual**, en tanto que, las horas trabajadas descendieron 1.7% y el del personal ocupado cayó 2.5%. Con cifras desestacionalizadas, las remuneraciones medias reales retrocedieron 0.7% a tasa mensual.



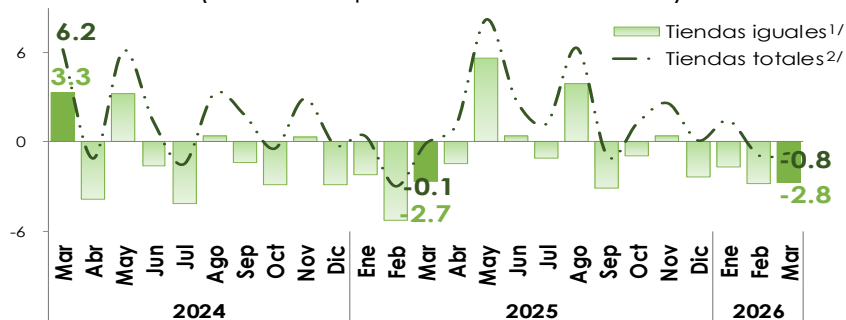
1/ Cifras originales, 2018 = 100.

Fuente: Elaborado por el CEFP, Ifigenia Martínez y Hernández con información del INEGI.

Ventas de la ANTAD,¹ 2024 - 2026 / Marzo

(variación porcentual real anual)

En **marzo**, las **ventas** en los **establecimientos** comerciales afilados a la ANTAD, **que tienen más de un año de operación** (tiendas iguales), **disminuyeron 2.8% real anual**; mientras que las ventas en tiendas totales bajaron 0.8%.



1/ Contabiliza solo establecimientos con más de un año de operaciones.

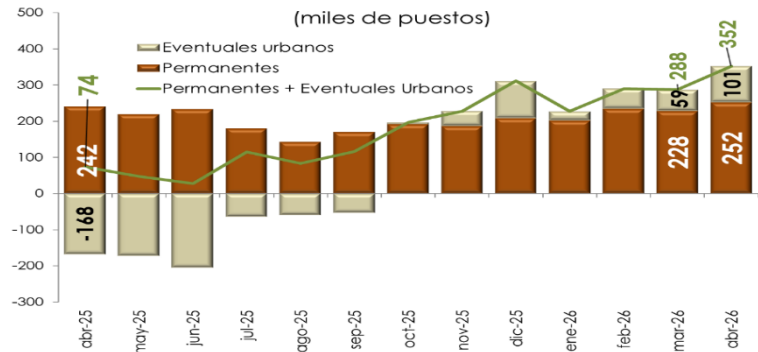
2/ Tiendas iguales más locales abiertos en los últimos 12 meses.

Fuente: Elaborado por el CEFP, Ifigenia Martínez y Hernández con información de la ANTAD e INEGI.

Mercado Laboral

Puestos de Trabajo Permanentes y Eventuales al IMSS,¹ 2025 - 2026 / Abril

En abril de 2026, el número de Puestos de Trabajo Permanentes y Eventuales Urbanos (PTPEU) fue superior en 47 mil 809 empleos respecto al mes anterior para un total de 22 millones 515 mil 638 puestos. A su interior, las plazas permanentes se elevaron en 25 mil 47; en tanto que, los puestos eventuales urbanos lo hicieron en 22 mil 762.

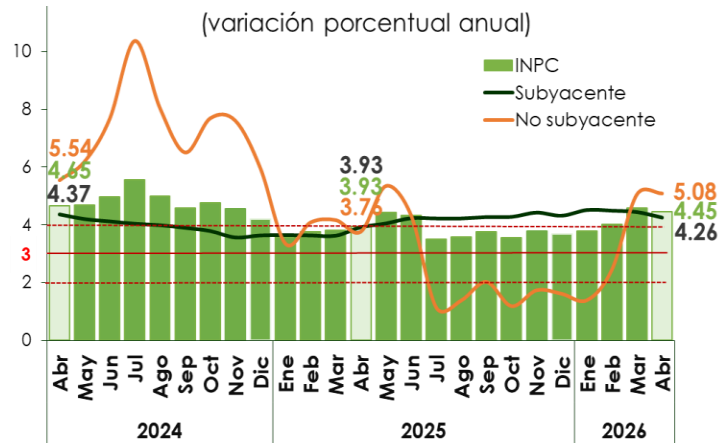


1/ Excluye puestos eventuales del campo.
Fuente: Elaborado por el CEFP, Ifigenia Martínez y Hernández con información del IMSS, consultados el 11 de mayo de 2026.

Respecto a abril de 2025, la cantidad de PTPEU se incrementó 1.6% (352,382 plazas más), los permanentes lo hicieron en un 1.3% (251,779) y los eventuales urbanos en 3.8% (100,603).

Índice Nacional de Precios al Consumidor (INPC),¹ 2024 - 2026 / Abril

La inflación general anual en abril se ubicó en **4.45%**, dato **por arriba** del 3.93% que alcanzó en igual mes de 2025. Por componentes, la parte **subyacente** (mercancías y servicios) ascendió a **4.26%** y la **no subyacente** (agropecuarios, energéticos y tarifas concertadas por el gobierno) **creció 5.08%**; 3.93 y 3.76%, respectivamente, en abril de 2025. **A tasa mensual, el INPC subió 0.20%** (0.33% en igual periodo del año previo).



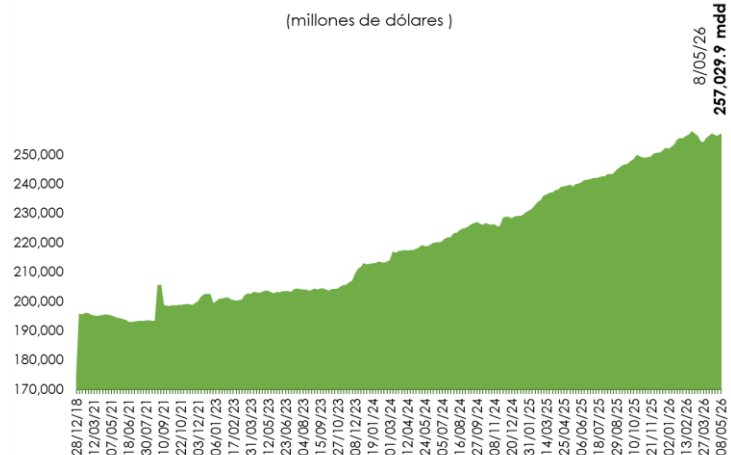
1/ Base segunda quincena de julio de 2018=100.

Fuente: Elaborado por el CEFP, Ifigenia Martínez y Hernández con información del INEGI.

Sector Financiero y Monetario

Reservas Internacionales, 2018 - 2026 / Mayo

Al 8 de mayo, las **reservas internacionales cerraron con un saldo de 257 mil 29.9 millones de dólares (mdd), presentando un alza de 766.0 mdd respecto al 30 de abril (256,263.9 mdd)**. La variación semanal en la reserva internacional fue resultado, principalmente, del cambio en la valuación de los activos internacionales del Banco Central.



Fuente: Elaborado por el CEFP, Ifigenia Martínez y Hernández con información de Banxico.

Tipo de Cambio FIX, 2020 - 2026 / Mayo

Del 8 al 15 de mayo, el **tipo de cambio FIX pasó de 17.2105 a 17.3477 pesos por dólar (ppd), lo que representó una depreciación de 0.80% (14 centavos) para el peso.** En lo que va del año, el tipo de cambio FIX promedió 17.4955 ppd. La evolución del peso mexicano estuvo relacionada con el estancamiento en las negociaciones de paz entre Estados Unidos e Irán, lo que generó nuevamente, un ambiente de incertidumbre en los mercados.

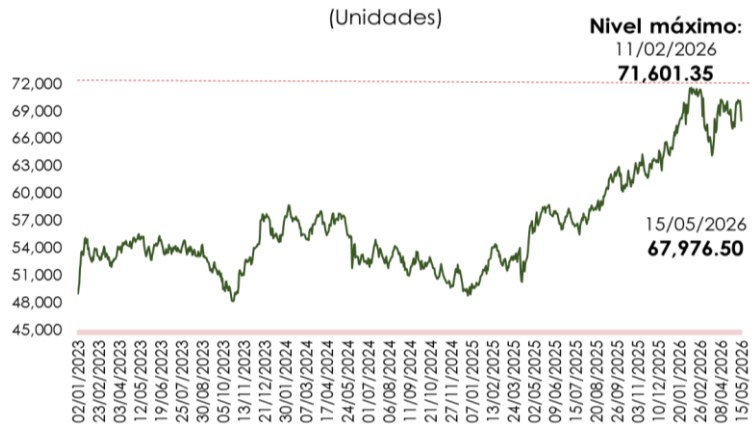


Nota: Con datos al 15 de mayo de 2026.

Fuente: Elaborado por el CEFP, Ifigenia Martínez y Hernández con información de Banxico.

Índice Bolsa Mexicana de Valores (S&P/BMV IPC), 2023 - 2026 / Mayo

Del 8 al 15 de mayo, el **Índice S&P/BMV IPC presentó un decremento de 2.69% (-1,879.08 unidades) cerrando en 67 mil 976.50 puntos;** no obstante, acumula una ganancia de 5.70% en lo que va del año. El comportamiento semanal de la bolsa de valores se relacionó con la mayor aversión global al riesgo, ante la inestabilidad geopolítica y el repunte de la inflación en Estados Unidos (3.8% en abril a tasa anual).



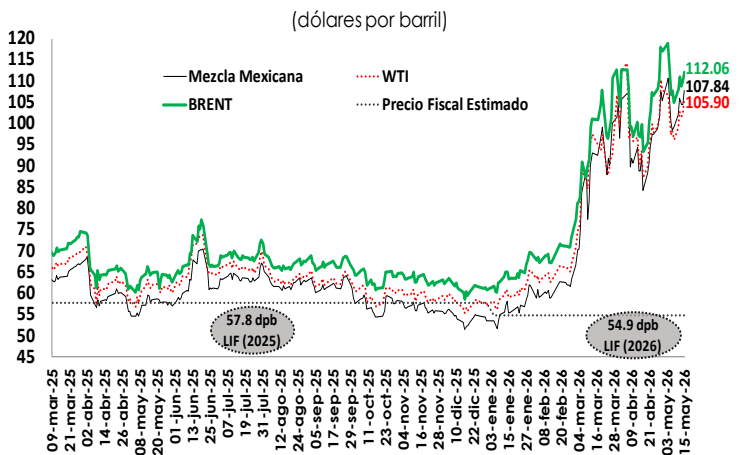
Nota: Con datos al 15 de mayo de 2026.

Fuente: Elaborado por el CEFP, Ifigenia Martínez y Hernández con información de investing.com

Mercado Petrolero

Precio de la Mezcla Mexicana de Exportación de Petróleo, 2025 - 2026 / Mayo

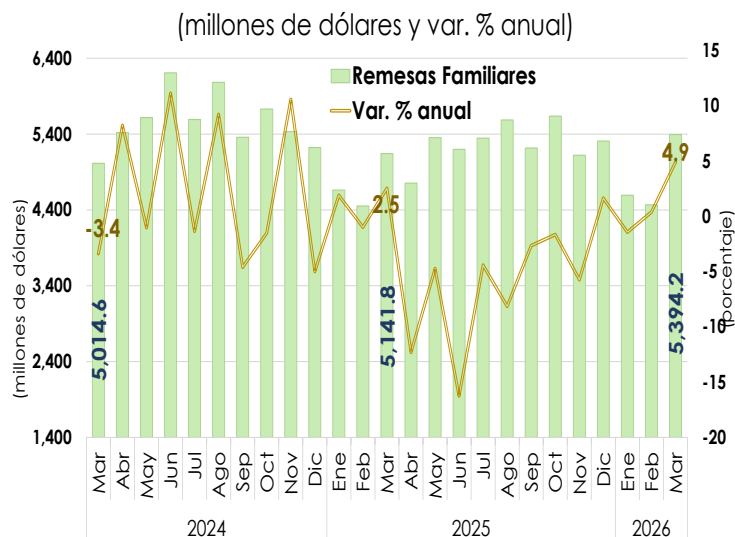
Al cierre del viernes 15 de mayo, el **precio promedio ponderado de la Mezcla Mexicana de Exportación se ubicó en 107.84 dólares por barril (dpb), teniendo un ascenso de 8.52 dpb (+8.6%) con respecto al 8 de mayo.** En el mismo periodo, el precio del barril de petróleo tipo Brent se cotizó en 112.06 dólares, una ampliación de 7.18 dpb (+6.8%), en tanto que, el WTI se colocó en 105.90 dpb, un alza de 9.76 dpb (+10.2%).



Fuente: Elaborado por el CEFP, Ifigenia Martínez y Hernández con información de PEMEX e Investing.

Remesas Familiares, 2024 - 2026 / Marzo

En marzo, los ingresos por remesas familiares observaron un total de 5 mil 394.2 mdd, lo que significó un incremento de 4.9% en comparación con marzo de 2025 (5,141.8 mdd). En el mes se cuantificaron 12 millones 933 mil 935 operaciones de envíos, dato 3.6% menor al de hace un año (13.4 millones de operaciones); no obstante, el monto promedio de envíos llegó a 417 dólares, un alza de 0.3% frente al tercer mes de 2025 (383 dólares).



Fuente: Elaborado por el CEFP, Ifigenia Martínez y Hernández con información del Banxico.

Expectativas Económicas

Encuesta sobre las Expectativas de los Especialistas en Economía del Sector Privado, 2026/Abril

En abril, el sector privado actualizó a 1.35% su pronóstico de crecimiento para 2026, alejándose del rango de 1.8 a 2.8% previsto en los Pre-Criterios 2027.

Además, el sector privado elevó a 4.37% el nivel esperado de la inflación anual para diciembre de 2026, superior al 3.7% estimado en los Pre-Criterios 2027.

Concepto	Pre-Criterios 2027 ¹	Encuesta de: ²	
		Marzo 2026	Abril 2026
		2026^e	
Crecimiento (var. % anual del PIB)	1.8 a 2.8	1.44	1.35
Inflación (var. % INPC, Dic/ dic)	3.7	4.22	4.37
Tipo de cambio (pesos por dólar, promedio)	18.0	-	-
Tipo de cambio (pesos por dólar, fin de periodo)	18.4	18.11	18.02
Tasa de interés (Cetes 28 días, %, fin de periodo)	6.3	6.55	6.51
Trab. asegurados al IMSS (var. anual/miles de personas)	-	320	319
Tasa de desocupación nacional promedio (% PEA)	-	2.89	2.90
Cuenta Corriente (millones de dólares)	-22,872.4	-12,212	-12,728
Balance Público (con inversión) ³ (% del PIB)	3.6	-3.79	-3.79
EE. UU. Crecimiento (var. % anual del PIB)	2.3	2.29	2.17
		2027^e	
Crecimiento (var. % anual del PIB)	1.9 a 2.9	1.79	1.82
Inflación (var. % INPC Dic/dic)	3.0	3.82	3.82
Tipo de cambio (pesos por dólar, promedio)	18.5	-	-
Tipo de cambio (pesos por dólar, fin de periodo)	18.6	18.65	18.55
Tasa de interés (Cetes 28 días, %, fin de periodo)	5.5	6.49	6.45
Trab. asegurados al IMSS (var. anual/miles de personas)	-	391	399
Tasa de desocupación nacional promedio (% PEA)	-	3.05	3.03
Cuenta Corriente (millones de dólares)	-13,144.9	-14,599	-14,221
Balance Público (con inversión) ³ (% del PIB)	3.5	-3.56	-3.59
EE. UU. Crecimiento (var. % anual del PIB)	2.0	2.11	2.07

e/ Estimado.

1/ SHCP. (2026, 1 de abril). Documento relativo al artículo 42, fracción I de la Ley Federal de Presupuesto y Responsabilidad Hacendaria.

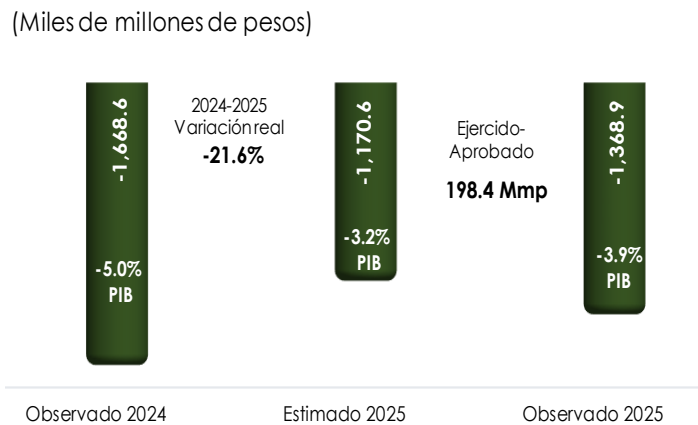
2/ Banxico (2026). Encuesta sobre las Expectativas de los Especialistas en Economía del Sector Privado de marzo y abril de 2026.

3/ En el caso de la Encuesta, déficit económico como porcentaje del PIB.

Fuente: Elaborado por el CEFP, Ifigenia Martínez y Hernández con información de la SHCP y Banxico.

CHPF: Balance Presupuestario, 2024 - 2025

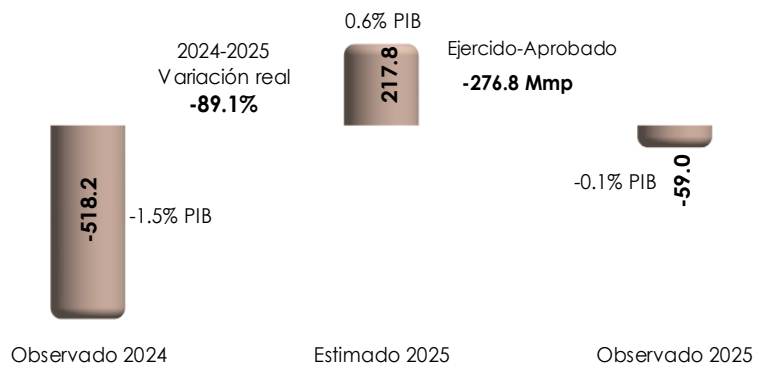
Durante 2025, la Cuenta de la Hacienda Pública Federal (CHPF) contempló que los **ingresos Presupuestarios** se situaron **por arriba de** lo esperado, en **2.1%**, y el Gasto Pagado superó en 4.0% lo aprobado por la Cámara de Diputados. Estas evoluciones conjuntas materializaron un déficit de mayor profundidad al estimado anual en 0.7 puntos del PIB, pero menor al observado en 2024 cuando se registró un déficit equivalente a 5.0% del PIB, por lo que, en términos reales el déficit de 2025 fue menor en 21.6% al de 2024.



FUENTE: elaborado por el CEFP, Ifigenia Martínez y Hernández, con cifras de la SHCP, Cuenta de la Hacienda Pública Federal 2025.

CHPF: Balance Primario Presupuestario, 2024 - 2025

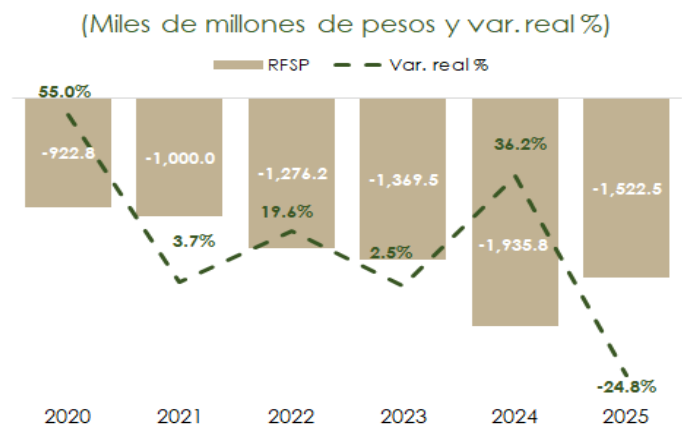
Al concluir el ejercicio fiscal de 2025, el Gasto primario ejercido ascendió a 8 mil 287.6 Mmp superando la recaudación anual, por lo que se concretó un déficit primario del Balance de 59.0 Mmp cuando se esperaba un superávit de 217.8 Mmp. Al compararlo respecto al Balance de 2024 se reportó un déficit observado menor en 89.1% real.



FUENTE: elaborado por el CEFP, Ifigenia Martínez y Hernández, con cifras de la SHCP, Cuenta de la Hacienda Pública Federal 2024.

CHPF: Requerimientos Financieros del Sector Público, 2020 - 2025

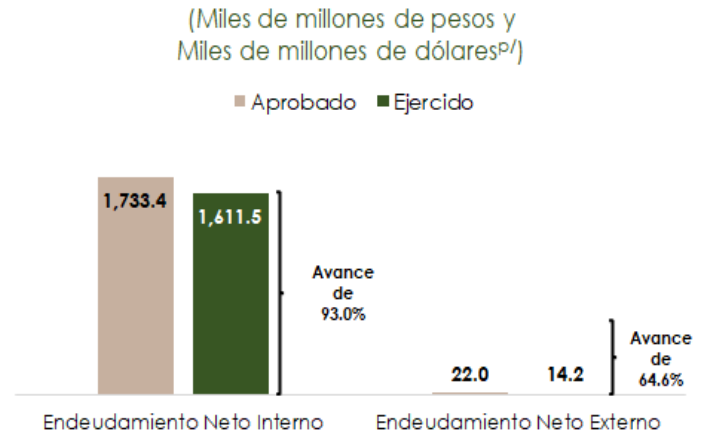
Según la CHPF al cierre de 2025, los **Requerimientos Financieros del Sector Público registraron un déficit de un billón 522.5 Mmp, equivalente a 4.3% del PIB;** mayor al contemplado originalmente para este ejercicio fiscal (3.9% del PIB). Respecto a 2024 (1,935.8 Mmp), se reportó un déficit inferior en 413.3 Mmp, debido principalmente al buen desempeño de los ingresos presupuestarios y al menor crecimiento del gasto público.



FUENTE: elaborado por CEFP, Ifigenia Martínez y Hernández, con información de SHCP, Estadísticas Oportunas.

CHPF: Endeudamiento Neto del Sector Público Federal, 2025

En 2025, el **Endeudamiento Neto Interno ascendió a un billón 611.5 Mmp**, cifra que representó 93.0% del monto aprobado para ese año (1,733.4 Mmp). Asimismo, el **Endeudamiento Externo Neto se situó en 14.2 mil millones de dólares (Mmd)**, para un avance de 64.6% del techo de endeudamiento autorizado (22.0 Mmd). Tanto el endeudamiento interno como el externo se situaron dentro de los límites máximos establecidos por el Congreso en el artículo 2º de la LIF 2025.

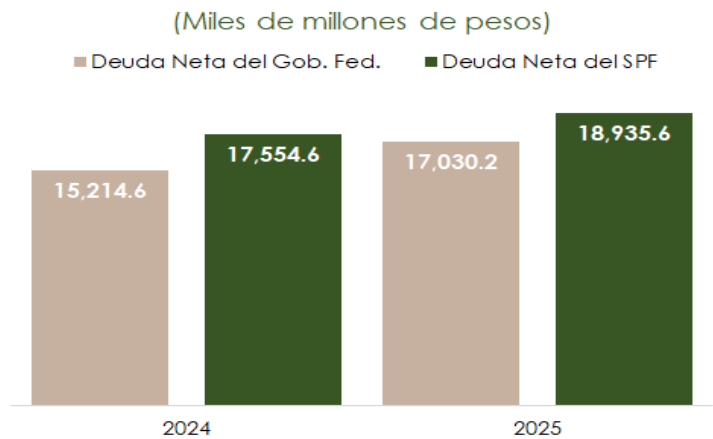


^{P/}Cifras preliminares.

FUENTE: elaborado por CEFP, Ifigenia Martínez y Hernández, con datos de la SHCP, Cuenta de la Hacienda Pública Federal 2025.

CHPF: Deuda Pública Neta, 2024 - 2025

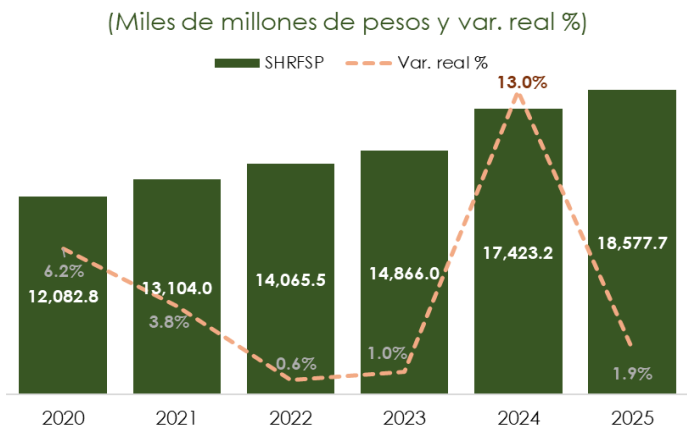
En la Cuenta Pública 2025, la **Deuda Neta del Gobierno Federal ascendió a 17 billones 30.2 Mmp**, lo que implicó un incremento de un billón 815.6 Mmp, (7.0% real), con relación a la CHPF 2024 (15 billones 214.6 Mmp). Por su parte, la **Deuda Neta del Sector Público se situó en 18 billones 935.6 Mmp**, lo que significó un incremento de un billón 380.9 Mmp (3.1% real anual), con respecto al ejercicio fiscal anterior.



FUENTE: elaborado por CEFP, Ifigenia Martínez y Hernández, con información de SHCP, Estadísticas Oportunas.

CHPF: SHRFSP, 2020 - 2025

Durante 2025, el **SHRFSP (la medida más amplia de la deuda pública) se ubicó en 18 billones 577.7 Mmp**, lo que implicó un incremento de un billón 154.5 Mmp (1.9% real), respecto al ejercicio inmediato anterior (17,423.2 Mmp). Debido al efecto combinado entre una apreciación del tipo de cambio, que afectó el saldo denominado en moneda extranjera, y un mayor déficit fiscal al previsto, el SHRFSP fue superior en 1.3 pp del PIB respecto al estimado en los CGPE 2025 (51.4% del PIB), al ubicarse en 52.7% del PIB.

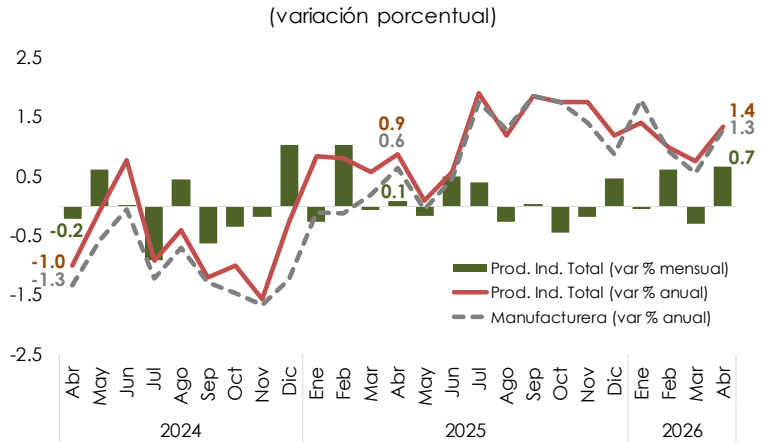


FUENTE: elaborado por CEFP, Ifigenia Martínez y Hernández, con información de SHCP, Estadísticas Oportunas.

3. Panorama Económico Internacional

Estados Unidos: Producción Industrial, 2024 - 2026 / Abril

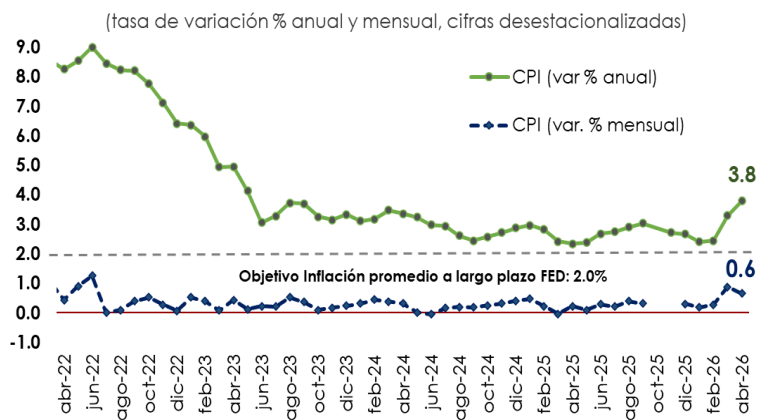
En el cuarto mes del año, la producción industrial creció 0.7% con referencia a marzo. Por sector de actividad, dos de ellos crecieron: los suministros de energía eléctrica y gas (1.9%) y la manufactura (0.6%); mientras que, la minería cayó (-0.1%), y la construcción se mantuvo sin cambio. En comparación anual, la producción industrial total subió 1.4% con relación al mismo periodo de 2025 (0.9%).



1/ Cifras ajustadas por estacionalidad.
Fuente: Elaborado por el CEFP, Ifigenia Martínez y Hernández con información del U.S. Federal Reserve System.

Estados Unidos: Índice de Precios al Consumidor, 2022 - 2026 / Abril

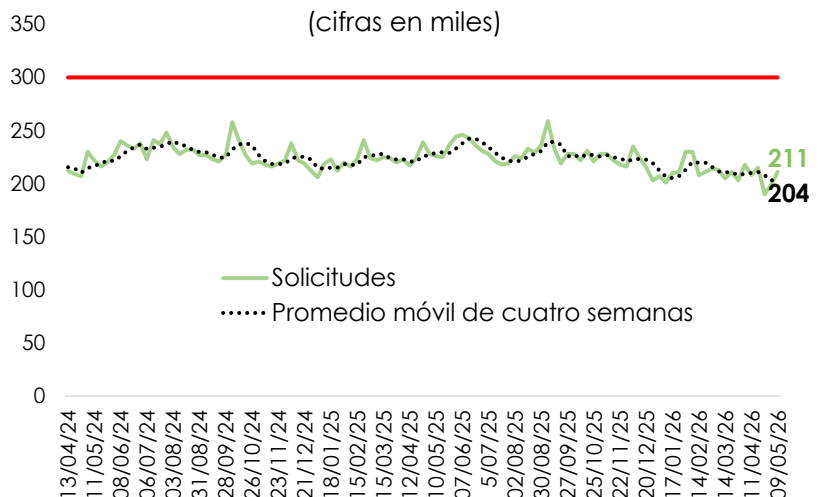
El Índice de Precios al Consumidor de Estados Unidos aumentó 0.6% en abril de 2026 respecto al mes previo, resultado del alza de 3.8% en los precios de la energía y de la elevación de 0.5% en los de los alimentos. En comparación anual, la inflación ascendió a 3.8% en abril, ubicándose por arriba del objetivo de inflación promedio establecido por la FED (2.0%).



Nota: Ante el cierre parcial del gobierno, no se dispone de los datos de inflación mensual y anual de octubre y mensual de noviembre de 2025.
Fuente: Elaborado por el CEFP, Ifigenia Martínez y Hernández con información del U.S. Bureau of Labor Statistics.

Estados Unidos: Solicitudes Iniciales del Seguro de Desempleo, 2024 - 2026 / Mayo

En la semana del 9 de mayo, el número de solicitudes iniciales por seguro de desempleo en EE. UU. se situó en 211 mil, un incremento de 12 mil peticiones frente a la semana previa (199 mil), equivalente a un ascenso de 6.0%. El promedio móvil de cuatro semanas fue de 204 mil, 0.4% más con relación al dato del 2 de mayo.



Fuente: Elaborado por el CEFP, Ifigenia Martínez y Hernández con información del U.S. Department of Labor.

4. Agenda Económica

Lunes	Martes	Miércoles	Jueves	Viernes
Mayo 2026				
18	19	20	21	22
	Reservas Internacionales (Banxico)		Encuesta Mensual sobre Empresas Comerciales (INEGI)	Índice Nacional de Precios al Consumidor (INEGI)
			Indicadores de Establecimientos con Programa IMMEX (INEGI)	Producto Interno Bruto (INEGI)
			EEUU: Solicitudes Iniciales de Desempleo (Departamento de Trabajo)	Indicador Global de la Actividad Económica (INEGI)
25	26	27	28	29
Balanza Comercial de Mercancías (INEGI)	Reservas Internacionales (Banxico)		Indicadores de Ocupación y Empleo, mensual (INEGI)	Crédito de la Banca Comercial (Banxico)
Inversión Extranjera Directa (Secretaría de Economía)	Indicadores de Ocupación y Empleo, trimestral (INEGI)		EEUU: Producto Interno Bruto (Oficina de Análisis Económico [BEA])	Informe de Finanzas Públicas (SHCP)
Balanza de Pagos (Banxico)			EEUU: Solicitudes Iniciales de Desempleo (Departamento de Trabajo)	
Junio 2026				
1	2	3	4	5
Expectativas de los Especialistas en Economía del Sector Privado (Banxico)	Reservas Internacionales (Banxico)	Indicadores Cíclicos (INEGI)	Consumo Privado (INEGI)	Confianza del Consumidor (INEGI)
Remesas Familiares (Banxico)			Formación Bruta de Capital Fijo (INEGI)	EEUU: Tasa de Desempleo (Departamento de Trabajo)
Indicador Pedidos Manufactureros (INEGI)			EEUU: Solicitudes Iniciales de Desempleo (Departamento de Trabajo)	
Confianza Empresarial (INEGI)				
Expectativas Empresariales (INEGI)				
8	9	10	11	12
	Reservas Internacionales (Banxico)	EEUU: Precios al Consumidor (Departamento de Trabajo)	Indicador Mensual de la Actividad Industrial (INEGI)	
	Índice Nacional de Precios al Consumidor (INEGI)		EEUU: Solicitudes Iniciales de Desempleo (Departamento de Trabajo)	
	Índice Nacional de Precios Productor (INEGI)			
	Índice de Precios de la Canasta de Consumo Mínimo (INEGI)			
	Puestos de Trabajo afiliados al Instituto Mexicano del Seguro Social (IMSS)			



**CÁMARA DE
DIPUTADOS**
LXVI LEGISLATURA
SOBERANÍA Y JUSTICIA SOCIAL



www.cefp.gob.mx



@CEFP_diputados



Centro de Estudios de las Finanzas Públicas

