



**AMOCVIES**

# Asociación Mexicana de Órganos de Control y Vigilancia en Instituciones de Educación Superior, A. C.

**M.C. HÉCTOR LÓPEZ ARJONA**  
**ENCARGADO DE DESPACHO DE LA UNIVERSIDAD DEL PAPALOAPAN**  
**P R E S E N T E:**

Con base en las disposiciones del Presupuesto de Egresos de la Federación para el Ejercicio Fiscal 2025; las consideraciones en relación con la matrícula emitidas por la SEP y su solicitud para que la AMOCVIES, A.C. auditara el Segundo informe semestral de matrícula y su variación con respecto al año anterior, la Benemérita Universidad Autónoma de Puebla fue designada como Auditor Externo AMOCVIES, A.C. para efectuar la auditoría a la matrícula de la Universidad del Papaloapan.

## **OBJETIVO**

Verificar la confiabilidad de los datos reportados en los informes de matrícula del Segundo semestre en cumplimiento de las disposiciones que aplican del artículo 35, fracción III, del Presupuesto de Egresos de la Federación para el ejercicio fiscal 2025.

## **ALCANCES**

Recibida la información de la matrícula conforme a las indicaciones y formatos determinados por la SEP, cuyo contenido es responsabilidad del Departamento de Servicios Escolares, se analizó de la siguiente manera.

- I. Se revisó el cálculo de la muestra de los expedientes escolares de alumnos con base en la fórmula proporcionada por AMOCVIES, A.C., la estratificación se realizó por programa educativo. El total de matrícula de la Universidad reportado en el informe DGESUI/SES/SEP es de 2,230 alumnos y la muestra que se revisó es de 91 expedientes escolares.
- II. La auditoría consistió en la confrontación de la evidencia que soporta las cifras de la matrícula reportadas en el Segundo informe semestral de matrícula con base en el esquema determinado por la AMOCVIES, A.C., comprometiéndose a presentar los resultados de dicha auditoría externa con todo profesionalismo, imparcialidad y objetividad.



# Asociación Mexicana de Órganos de Control y Vigilancia en Instituciones de Educación Superior, A. C.

## RESULTADOS

### 1. Soporte de aspirantes a la Institución.

Los programas educativos de la Institución cuentan con soporte documental en formato electrónico de los aspirantes registrados en el *Informe DGESUI/SES/SEP*.

### 2. Análisis de duplicidad de alumnos registrados en la base de datos.

El 100% de los 2,230 alumnos no presenta duplicidad.

### 3. Concordancia entre las cifras del *Informe DGESUI/SES/SEP* y la base de datos de Servicios Escolares.

Se encontró un 100% de concordancia entre las cifras de matrícula reportada en el Informe DGESUI/SES/SEP (nuevo ingreso, reingreso y matrícula total) con la base de datos de la matrícula del Departamento de Servicios Escolares.

### 4. Concordancia entre el sexo y nombre del alumno en la base de datos de Servicios Escolares.

Existe concordancia entre el sexo y nombre del alumno en la base de datos del Departamento de Servicios Escolares.

### 5. Concordancia entre las cifras del *Informe DGESUI/SES/SEP* y la *Estadística 911*

Se encontró un 100% de concordancia entre las cifras de matrícula reportada en el Informe DGESUI/SES/SEP (nuevo ingreso, reingreso y matrícula total) con la estadística 911.

### 6. Revisión de expedientes escolares de alumnos registrados.

Los expedientes escolares de los alumnos de la muestra revisada cuentan con el 100% de los documentos señalados en la normativa correspondiente.



# Asociación Mexicana de Órganos de Control y Vigilancia en Instituciones de Educación Superior, A. C.

## 7. Resumen de matrícula.

Resumen de matrícula reportada con base en el informe DGESUI/SES/SEP y fecha de corte al 30 de septiembre de 2025.

Nivel	Matrícula de nuevo ingreso	Matrícula de reingreso	Total
Media Superior	---	---	---
TSU/PA	---	---	---
Licenciatura	784	1,323	2,107
Especialidad	---	---	---
Maestría	45	41	86
Doctorado	13	24	37
<b>Total</b>	<b>842</b>	<b>1,388</b>	<b>2,230</b>

## 8. Variación de la matrícula.

Se encontró que la variación entre los indicadores de matrícula de la Universidad del Papaloapan a la fecha de corte con respecto al año anterior (septiembre 2025/septiembre 2024) es por la cantidad de 490 alumnos, como se muestra en la tabla siguiente:

Nivel	Matrícula total actual de acuerdo con el informe DGESUI/SES/SEP de 30 de septiembre de 2025	Matrícula total del año pasado de acuerdo con el Informe de auditoría externa de 30 de septiembre de 2024	Variación	% (+ ó -) CALCULADO
Media Superior	---	---	---	---
TSU/PA	---	---	---	---
Licenciatura	2,107	1,648	459	27.85
Especialidad	---	---	---	---
Maestría	86	68	18	26.47
Doctorado	37	24	13	54.17
<b>Total</b>	<b>2,230</b>	<b>1,740</b>	<b>490</b>	<b>28.16</b>

Porcentaje de variación global de la matrícula: 28.16%



# Asociación Mexicana de Órganos de Control y Vigilancia en Instituciones de Educación Superior, A. C.

Con base en lo anterior, se confirmó que la Universidad del Papaloapan presentó un incremento de 490 alumnos, lo que representa el 28.16%, con respecto al año anterior según las cifras reportadas en el informe DGEUI/SES/SEP del periodo auditado.

## CONCLUSIÓN

De acuerdo con el objetivo de la auditoría, se desprende que la información emitida por la Universidad del Papaloapan es razonablemente confiable, determinando un 100% de concordancia entre los datos contenidos en el Segundo informe semestral de matrícula 2025 en consideración al Artículo 35, fracción III, del Presupuesto de Egresos de la Federación 2025 y las evidencias presentadas por la Institución.

La auditoría a la matrícula de la Universidad del Papaloapan, se llevó a cabo de conformidad con las Normas de Auditoría para Atestiguar. Dichas normas exigen que cumplamos con los requisitos de ética, así como que planifiquemos y ejecutemos la auditoría con el fin de obtener una seguridad razonable sobre la información que se reportará a la SEP.

Aunado a lo anterior, con esta auditoría se contribuye al cumplimiento de la meta 4.3 "De aquí a 2030, asegurar el acceso igualitario de todos los hombres y las mujeres a un formación técnica, profesional y superior de calidad, incluida la enseñanza universitaria" del Objetivo de Desarrollo Sostenible (ODS) número 4 "Educación de calidad" y de la meta 16.6 "Crear a todos los niveles instituciones eficaces y transparentes que rindan cuentas" del ODS número 16 "Paz, justicia e instituciones sólidas", **ambas de la Agenda 2030 y los Objetivos de Desarrollo Sostenible.**

Finalmente, es importante anotar y que se toma como marco de referencia, en congruencia y **observancia a los Principios Fundamentales de las Normas Profesionales de Auditoría del Sistema Nacional de Fiscalización** números 30 "Código de Ética" y 400 "Principios Fundamentales de la Auditoría de Cumplimiento", así como supletoriamente las Normas Internacionales para Entidades Fiscalizadoras Superiores (ISSAI por sus siglas en inglés), emitidas por la Organización Internacional de las Entidades Fiscalizadoras Superiores (INTOSAI por sus siglas en inglés), ISSAI 130 "Código de Ética" y ISSAI 400 "Principios de Auditoría de Cumplimiento".



# Asociación Mexicana de Órganos de Control y Vigilancia en Instituciones de Educación Superior, A. C.


San Juan Bautista Tuxtepec, Oaxaca a 29 de enero de 2026.

ATENTAMENTE




---

Dr. José Jafet Noriega Zamudio  
Presidente del Consejo Directivo de la  
AMOCVIES, A. C.



---

Mtro. José Francisco Tenorio Martínez  
Contralor General de la Benemérita  
Universidad Autónoma de Puebla



# Universidad del Papaloapan

Loma Bonita  
Clave DGP: 200169

Tuxtepec  
Clave DGP: 200150

## INFORME SEMESTRAL ESPECÍFICO SOBRE LA AMPLIACIÓN DE LA MATRICULA ESCOLAR

La variación entre los Indicadores de matrícula de esta Universidad al 30 de septiembre de 2025, respecto al año anterior septiembre de 2024, es por la cantidad de 490 alumnos el cual se detalla en el cuadro siguiente:

Nivel Educativo	Matrícula total actual de acuerdo con el informe DGESUI-SEP del 30 de septiembre de 2025	Matrícula total del año pasado de acuerdo con el Informe de auditoría externa del 29 de septiembre de 2024	Variación	% (+ ó -) Calculado
Media Superior	0	0	0	0.00
TSU/PA	0	0	0	0.00
Licenciatura	2,107	1,648	459	27.85
Especialidad	0	0	0	0.00
Maestría	86	68	18	26.47
Doctorado	37	24	13	54.17
<b>Total</b>	<b>2,230</b>	<b>1,740</b>	<b>490</b>	<b>28.16</b>

### Variación de Matrícula

Por lo anterior se da a conocer que se obtuvo un incremento del 28.16%, por lo que se exponen los siguientes motivos que dieron origen a dicha variación:

- Se participó en Exporientas estatales y regionales.
- Se realizó la compra de publicidad en redes sociales (Facebook, Tiktok e Instagram).
- Se realizaron visitas a las preparatorias de la región y de otros estados.
- Se realizaron visitas guiadas para las preparatorias en ambos campus
- Promoción directa en la página oficial de la Universidad.
- Difusión de promoción en espectaculares.
- Difusión de radio por el programa Universitario Voces de la UNPA que se trasmite por la estación de radio la Bonita 95.1 FM, de Loma Bonita Oaxaca.
- Elaboración y adquisición de folletería para promoción.
- Becas Alimentarias para estudiantes a partir del propedéutico
- Becas para los jóvenes hablantes de lengua nativa
- Becas CONAHCyT para todos los programas de posgrado
- Programa de inscripción 0 (este programa exime a los estudiantes de la UNPA del pago de los siguientes servicios educativos: Inscripción y Reinscripción)

**ATENTAMENTE.**

**Terra ubérrima, mens aperta  
Buo Lo-tama, chi jijú**

**M.E. YESENIA BARRIENTOS ARENAL**

**JEFA DEL DEPARTAMENTO DE SERVICIOS ESCOLARES**



**INFORME DE MATRÍCULA**

**NOMBRE DE LA INSTITUCIÓN: UNIVERSIDAD DEL PAPALOAPAN**

Informe Reportado del Semestre:	
1°	2°

Informe Trimestral Reportado			
1°	2°	3°	4°

**FECHA DE CAPTURA TRIMESTRAL: 30/09/2025**

**MODALIDAD: ESCOLARIZADA**

NOMBRE DEL CAMPUS: LOMA BONITA	NIVEL	ESCUELA / FACULTAD / CENTRO / DES	MUNICIPIO	ASPIRANTES		NUEVO INGRESO		REINGRESO		MATRÍCULA TOTAL					
				H	M	Total	H	M	Total	H	M	Total			
LICENCIATURA															
Licenciatura en Ingeniería en Computación		Universidad del Papaloapan	Loma Bonita, Oax	30	19	49	18	13	31	42	33	75	60	46	106
Licenciatura en Ingeniería en Diseño		Universidad del Papaloapan	Loma Bonita, Oax	11	30	41	10	21	31	12	39	51	22	60	82
Licenciatura en Zootecnia		Universidad del Papaloapan	Loma Bonita, Oax	0	0	0	0	0	0	8	16	24	8	16	24
Licenciatura en Ingeniería en Acuicultura		Universidad del Papaloapan	Loma Bonita, Oax	0	0	0	0	0	0	0	1	1	0	1	1
Licenciatura en Ingeniería Mecatrónica		Universidad del Papaloapan	Loma Bonita, Oax	34	9	43	16	5	21	43	10	53	59	15	74
Licenciatura en Matemáticas Aplicadas		Universidad del Papaloapan	Loma Bonita, Oax	0	0	0	0	0	0	6	1	7	6	1	7
Licenciatura en Ingeniería Agrícola Tropical		Universidad del Papaloapan	Loma Bonita, Oax	0	0	0	0	0	0	7	8	15	7	8	15
Licenciatura en Biología Sostenible		Universidad del Papaloapan	Loma Bonita, Oax	8	10	18	8	7	15	4	5	9	12	12	24
Licenciatura en Medicina Veterinaria y Zootecnia		Universidad del Papaloapan	Loma Bonita, Oax	75	86	161	36	57	93	58	60	118	94	117	211
Licenciatura en Ingeniería en Agronomía		Universidad del Papaloapan	Loma Bonita, Oax	39	32	71	27	26	53	17	15	32	44	41	85
Licenciatura en Ingeniería en Ciencia de Datos y Matemáticas		Universidad del Papaloapan	Loma Bonita, Oax	6	5	11	4	5	9	2	3	5	6	8	14
<b>TOTAL</b>				<b>203</b>	<b>191</b>	<b>394</b>	<b>119</b>	<b>134</b>	<b>253</b>	<b>199</b>	<b>191</b>	<b>390</b>	<b>318</b>	<b>325</b>	<b>643</b>

MAESTRÍA	ESCUELA / FACULTAD / CENTRO / DES	MUNICIPIO	ASPIRANTES		NUEVO INGRESO		REINGRESO		MATRÍCULA TOTAL					
			H	M	Total	H	M	Total	H	M	Total			
Maestría en Optimización y Control de Sistemas	Universidad del Papaloapan	Loma Bonita, Oax	6	3	9	3	2	5	4	2	6	7	4	11
Maestría en Producción y Procesamiento Agrícola	Universidad del Papaloapan	Loma Bonita, Oax	6	6	12	5	4	9	3	4	7	8	8	16
Maestría en Producción y Procesamiento Pecuario	Universidad del Papaloapan	Loma Bonita, Oax	6	9	15	6	6	12	8	5	13	14	11	25
<b>TOTAL</b>			<b>18</b>	<b>18</b>	<b>36</b>	<b>14</b>	<b>12</b>	<b>26</b>	<b>15</b>	<b>11</b>	<b>26</b>	<b>29</b>	<b>23</b>	<b>52</b>
<b>TOTAL DEL CAMPUS LOMA BONITA</b>			<b>221</b>	<b>209</b>	<b>430</b>	<b>133</b>	<b>146</b>	<b>279</b>	<b>214</b>	<b>202</b>	<b>416</b>	<b>347</b>	<b>348</b>	<b>695</b>

**NOMBRE DEL CAMPUS: TUXTEPEC**


NIVEL	ESCUELA / FACULTAD / CENTRO / DES	MUNICIPIO	ASPIRANTES						NUEVO INGRESO						REINGRESO						MATRÍCULA					
			H		M		Total		H		M		Total		H		M		Total		H		M		Total	
LICENCIATURA																										
Licenciatura en Ciencias Empresariales	Universidad del Papaloapan	Tuxtepec, Oax.	32	59	91	17	32	49	14	42	56	31	74	105												
Licenciatura en Ciencias Químicas	Universidad del Papaloapan	Tuxtepec, Oax.	14	35	49	12	30	42	12	33	45	24	63	87												
Licenciatura en Ingeniería en Alimentos	Universidad del Papaloapan	Tuxtepec, Oax.	12	22	34	9	20	29	11	16	27	20	36	56												
Licenciatura en Ingeniería en Biotecnología	Universidad del Papaloapan	Tuxtepec, Oax.	25	43	68	18	35	53	33	34	67	51	69	120												
Licenciatura en Enfermería	Universidad del Papaloapan	Tuxtepec, Oax.	65	230	295	48	147	195	79	321	400	127	468	595												
Licenciatura en Medicina	Universidad del Papaloapan	Tuxtepec, Oax.	237	456	693	60	71	131	139	199	338	199	270	469												
Licenciatura en Químico Farmacobiólogo	Universidad del Papaloapan	Tuxtepec, Oax.	19	30	49	8	13	21	0	0	0	8	13	21												
Ingeniería en Innovación y Desarrollo de Productos Agropecuarios	Universidad del Papaloapan	Tuxtepec, Oax.	10	5	15	9	2	11	0	0	0	9	2	11												
		<b>TOTAL</b>	<b>414</b>	<b>880</b>	<b>1294</b>	<b>181</b>	<b>350</b>	<b>531</b>	<b>288</b>	<b>645</b>	<b>933</b>	<b>469</b>	<b>995</b>	<b>1464</b>												

MAESTRÍA			H		M		Total		H		M		Total		H		M		Total		
Maestría en Ciencias Químicas	Universidad del Papaloapan	Tuxtepec, Oax.	2	5	7	1	4	5	0	3	3	1	7	8							
Maestría en Biotecnología	Universidad del Papaloapan	Tuxtepec, Oax.	12	9	21	7	7	14	6	6	12	13	26								
		<b>TOTAL</b>	<b>14</b>	<b>14</b>	<b>28</b>	<b>8</b>	<b>11</b>	<b>19</b>	<b>6</b>	<b>9</b>	<b>15</b>	<b>14</b>	<b>34</b>								

DOCTORADO			H		M		Total		H		M		Total		H		M		Total		
Doctorado en Ciencias Químicas	Universidad del Papaloapan	Tuxtepec, Oax.	4	2	6	3	2	5	4	2	6	7	4	11							
Doctorado en Biotecnología	Universidad del Papaloapan	Tuxtepec, Oax.	5	4	9	4	4	8	7	11	18	11	26								
		<b>TOTAL</b>	<b>9</b>	<b>6</b>	<b>15</b>	<b>0</b>	<b>0</b>	<b>13</b>	<b>11</b>	<b>13</b>	<b>24</b>	<b>18</b>	<b>37</b>								
		<b>TOTAL DEL CAMPUS TUXTEPEC</b>	<b>437</b>	<b>900</b>	<b>1337</b>	<b>189</b>	<b>361</b>	<b>563</b>	<b>305</b>	<b>667</b>	<b>972</b>	<b>501</b>	<b>1535</b>								

<b>TOTAL MATRÍCULA ESCOLARIZADA</b>	<b>658</b>	<b>1109</b>	<b>1767</b>	<b>322</b>	<b>507</b>	<b>842</b>	<b>519</b>	<b>869</b>	<b>1388</b>	<b>848</b>	<b>2230</b>
-------------------------------------	------------	-------------	-------------	------------	------------	------------	------------	------------	-------------	------------	-------------

<b>TOTAL MATRÍCULA INSTITUCIÓN</b>	<b>658</b>	<b>1109</b>	<b>1767</b>	<b>322</b>	<b>507</b>	<b>842</b>	<b>519</b>	<b>869</b>	<b>1388</b>	<b>848</b>	<b>2230</b>
------------------------------------	------------	-------------	-------------	------------	------------	------------	------------	------------	-------------	------------	-------------



M.E. YESENIA BARRIENTOS ARENAL  
 NOMBRE Y FIRMA DEL RESPONSABLE DE LA CAPTURA



M.E. YESENIA BARRIENTOS ARENAL  
 NOMBRE Y FIRMA DEL DIRECTOR DE SERVICIOS ESCOLARES