



Indicadores Económicos de Coyuntura

5 de febrero de 2025

1. Resumen semanal del 27 al 31 de enero de 2025

CONTENIDO

1. Resumen Semanal

2. Situación Económica

en México

- Actividad Económica
- Mercado Laboral
- Inflación
- Sector Financiero y Monetario
- Mercado Petrolero
- Sector Externo
- Expectativas Económicas
- Finanzas Públicas

3. Panorama Económico

Internacional

4. Agenda Económica

Indicador	Anterior	Reciente	Variación*
Estimación Oportuna del Producto Interno Bruto (PIB)	2.4% anual IV-Trim-23	0.6% anual IV-Trim-24	-1.8 puntos porcentuales
Ventas de la ANTAD (a tiendas totales)	3.7% real anual Dic-23	-0.2% real anual Dic-24	-3.9 puntos porcentuales
Crédito de la Banca Comercial al Sector Privado	5.6% real anual Dic-23	8.8% real anual Dic-24	+3.2 puntos porcentuales
Reservas Internacionales millones de dólares (mdd)	229,505.2 mdd 17-Ene-25	230,253.7 mdd 24-Ene-25	+748.5 mdd
Tipo de Cambio, pesos por dólar (ppd)	20.2255 ppd 24-Ene-25	20.6068 ppd 31-Ene-25	+0.3813 ppd (+1.89%)
Índice S&P/BMV IPC	51,357.31 unidades 24-Ene-25	51,209.53 unidades 31-Ene-25	-147.78 unidades (-0.29%)
Precio de la Mezcla Mexicana de Exportación, dólares por barril (dpb)	70.69 dpb 24-Ene-25	68.69 dpb 31-Ene-25	-2.0 dpb (-2.8%)
Exportaciones	-0.1% anual Dic-23	4.9% anual Dic-24	+5.0 puntos porcentuales
Balance Presupuestario Miles de millones de pesos (Mmp)	-1,693.0 Mmp Programado Ene-Dic 2024	-1,663.2 Mmp Observado Ene-Dic 2024	Diferencia 29.8 Mmp (-1.8%)
Balance Primario Presupuestario Mmp	-429.0 Mmp Programado Ene-Dic 2024	-512.8 Mmp Observado Ene-Dic 2024	Diferencia -83.8 Mmp más (19.5%)
Requerimientos Financieros del Sector Público (RFSP), Mmp	-1,369.5 Mmp Observado 2023	-1,940.3 Mmp Observado 2024	Diferencia -570.7 Mmp más
EEUU: Producto Interno Bruto (PIB)	2.9% anual 2023	2.8% anual 2024	-0.1 puntos porcentuales
EEUU: Tasas de Interés	4.25-4.50% 18-Dic-24	4.25-4.50% 29-Ene-25	Sin cambio
EEUU: Solicitudes Iniciales del Seguro de Desempleo	223 mil solicitudes 18-Ene-25	207 mil solicitudes 25-Ene-25	-16 mil solicitudes (-7.2%)

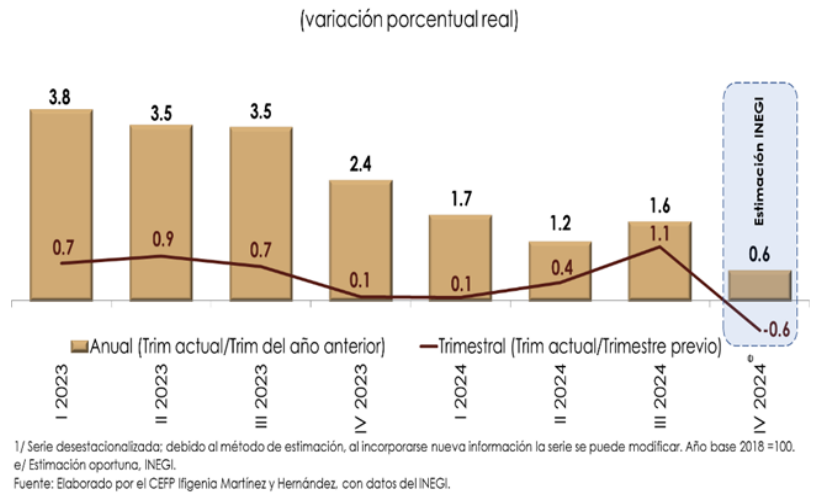
*/ La suma de los parciales puede no ser igual al total debido al redondeo de las cifras.

2. Situación Económica en México

Actividad Económica

Estimación Oportuna del Producto Interno Bruto (PIB), 2023 - 2024 / IV Trimestre

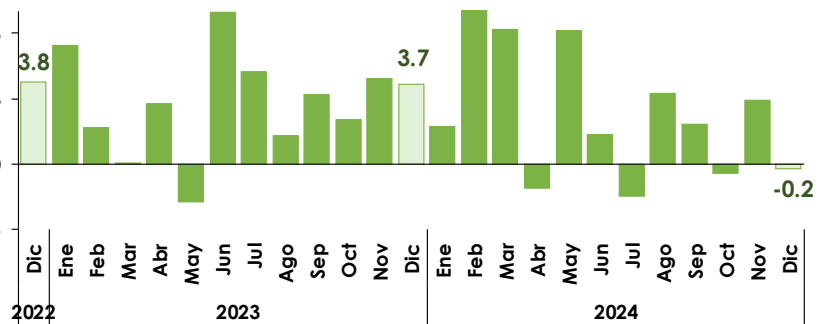
El INEGI estima que el **Producto Interno Bruto (PIB) Real**, ajustado por los factores de estacionalidad, **pase de un incremento trimestral de 1.1% a un descenso de 0.6%** entre el tercero y cuarto trimestre de 2024. Asimismo, en comparación anual, tuvo una desaceleración al obtener un aumento de 0.6% desde el 2.4%, observado en el cuarto trimestre de 2023.



Ventas de la ANTAD,¹ 2022 - 2024 / Diciembre

(variación porcentual real anual)

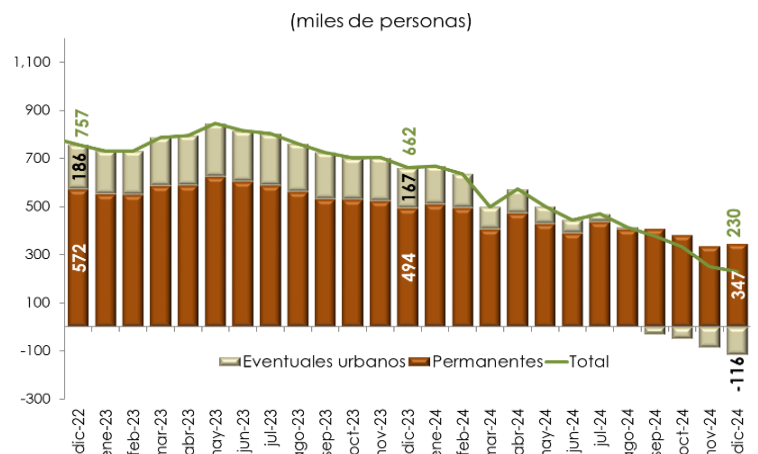
Con información de la Asociación Nacional de Tiendas de Autoservicio y Departamentales (**ANTAD**), en diciembre de 2024, las **ventas en Tiendas Totales decrecieron 0.2 real anual**, luego de subir **3.7% en idéntico mes de 2023**.



Mercado Laboral

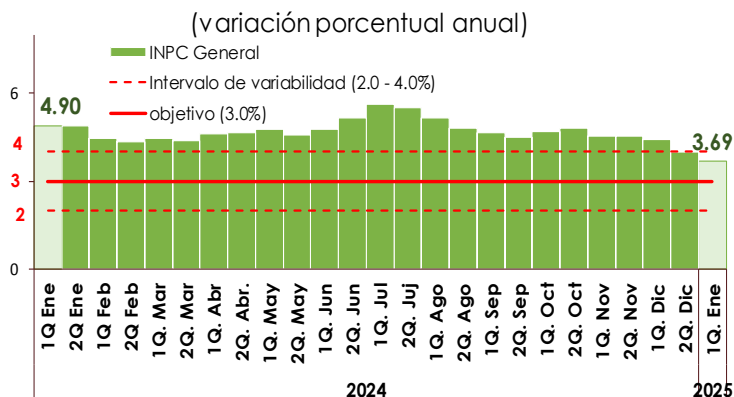
Trabajadores Permanentes y Eventuales al IMSS,¹ 2022 - 2024 / Diciembre

Al cierre del año pasado, el **número de Trabajadores Permanentes y Eventuales Urbanos (TPEU)**, que excluye trabajadores del campo, registró una **variación negativa de 415 mil 802 puestos laborales con relación al mes de noviembre**; los permanentes disminuyeron 256 mil 998, y; los eventuales urbanos 158 mil 804 personas. **Con respecto a diciembre de 2023, el número de TPEU creció 1.1% (230,240 empleos formales más).**



Índice Nacional de Precios al Consumidor (INPC),¹ 2024 - 2025 / 1Q. Enero

En la primera quincena de enero, la **inflación general anual fue de 3.69%, menor en 1.21 puntos porcentuales (pp) respecto al 4.90% que alcanzó en igual periodo de 2024.** Quincenalmente, los precios en general aumentaron 0.20%, por debajo del ascenso de 0.49% que mostraron en la misma quincena del año anterior.



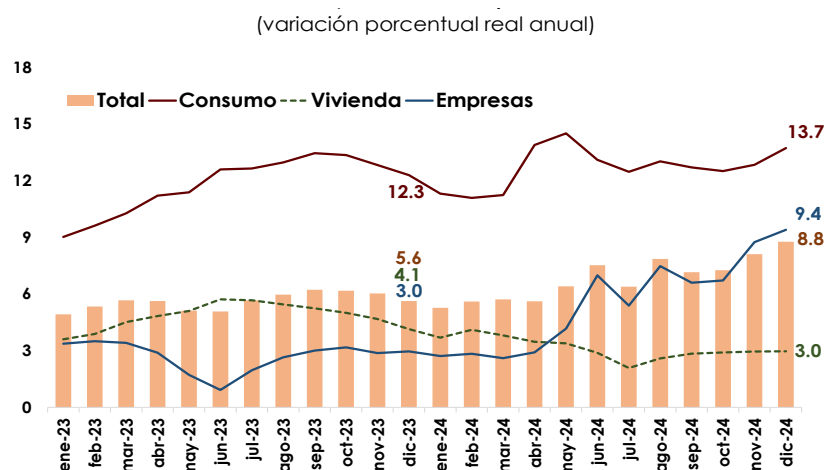
1/ Base segunda quincena de julio 2018 = 100.

Fuente: Elaborado por el CEFP Ifigenia Martínez y Hernández, con información del INEGI.

Sector Financiero y Monetario

Crédito de la Banca Comercial al Sector Privado, 2023 - 2024 / Diciembre

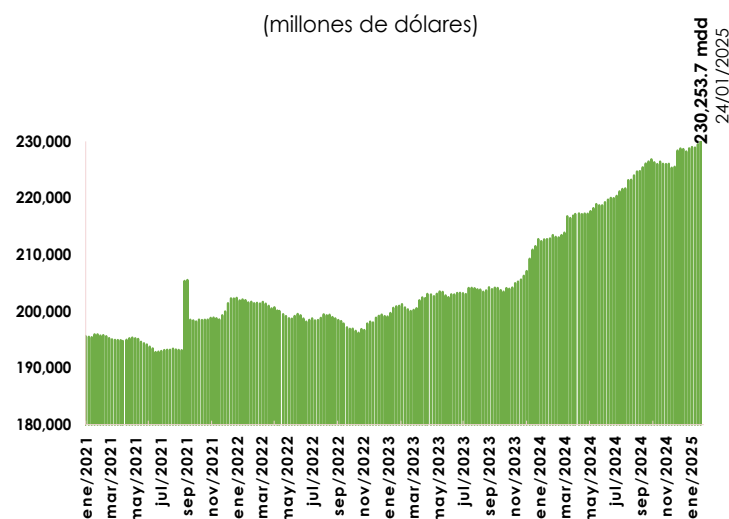
En diciembre de 2024, el **crédito vigente de la banca comercial al sector privado registró un saldo real de 4 billones 948 mil millones de pesos (Mmp), lo que significó un alza en términos reales de 8.8% anual.** Por su parte, el crédito al consumo tuvo un crecimiento real de 13.7%; mientras que, el crédito a empresas y a la vivienda se elevó 9.4 y 3.0% real anual, respectivamente.



Fuente: Elaborado por el CEFP Ifigenia Martínez y Hernández, con datos de Banxico.

Reservas Internacionales, 2021 - 2025 / Enero

Al 24 de enero, las **reservas internacionales cerraron con un saldo de 230 mil 253.7 millones de dólares (mdd), presentando un incremento de 748.5 mdd con referencia al 17 de enero de 2025 (229,505.2 mdd).** La variación semanal en la reserva internacional fue resultado, principalmente, de la venta de dólares del Fondo Mexicano del Petróleo para la Estabilización y el Desarrollo (FMPED) al Banco de México y del cambio en la valuación de los activos internacionales del Banco Central.



Fuente: Elaborado por el CEFP Ifigenia Martínez y Hernández, con información de Banxico.

Tipo de Cambio FIX, 2020 - 2025 / Enero

Del 24 al 31 de enero, el **tipo de cambio FIX pasó de 20.2255 a 20.6068 pesos por dólar (ppd)**, lo que representó una **depreciación de 1.89% (38 centavos) para el peso**. En el primer mes del año, el tipo de cambio FIX promedió 20.5490 ppd. La evolución del peso mexicano estuvo relacionada con la incertidumbre sobre la aplicación de la política comercial basada en aranceles, de la nueva administración de Estados Unidos (EE. UU.).

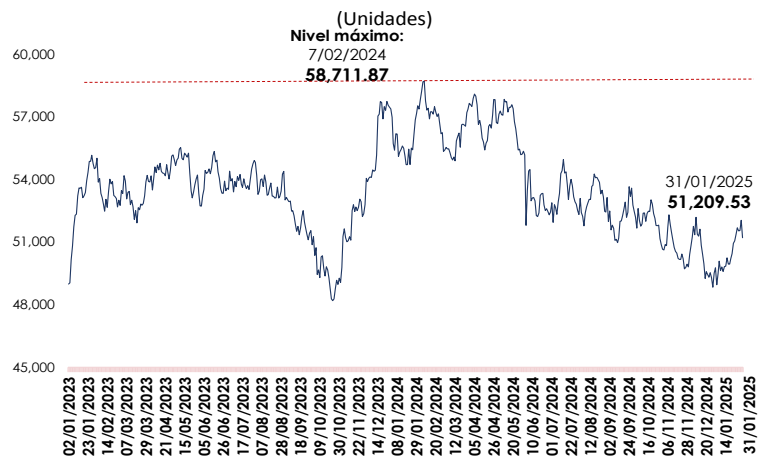


Nota: Con datos al 31 de enero de 2025.

Fuente: Elaborado por el CEFPIfigenia Martínez y Hernández, con datos de Banxico.

Índice Bolsa Mexicana de Valores (S&P/BMV IPC), 2023 - 2025 / Enero

En la semana del 24 al 31 de enero, el **Índice S&P/BMV IPC presentó un decremento de 0.29% (-147.78 unidades) cerrando en 51 mil 209.53 puntos**; empero, acumula una ganancia de 3.43% en lo que va del año. El desempeño de la principal bolsa de valores local se debió a la espera, por parte de los inversionistas, del impacto económico que pudieran tener las medidas arancelarias de la nueva administración norteamericana.



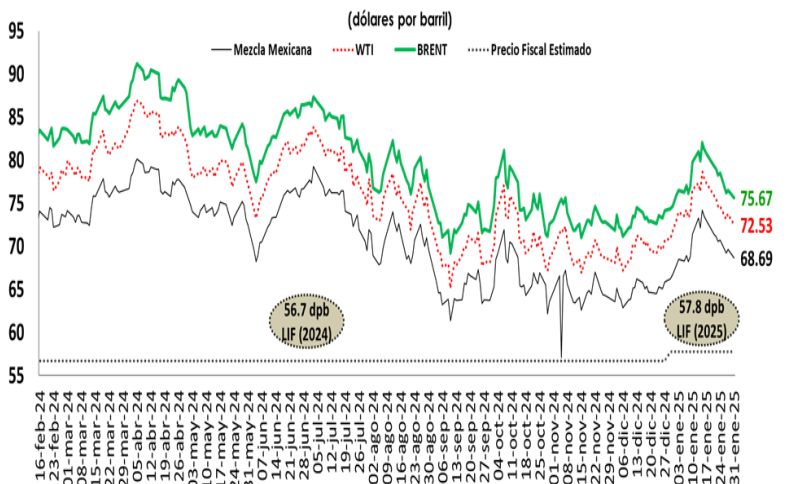
Nota: Con datos al 31 de enero de 2025.

Fuente: Elaborado por el CEFPIfigenia Martínez y Hernández, con datos de investing.com

Mercado Petrolero

Precio de la Mezcla Mexicana de Exportación de Petróleo, 2024 - 2025 / Enero

Al cierre del 31 de enero, el **precio promedio ponderado de la Mezcla Mexicana de Exportación se ubicó en 68.69 dólares por barril (dpb)**, cifra menor en **2.0 dpb (-2.8%) con respecto al 24 de enero**. En el mismo periodo, el precio del barril de petróleo tipo Brent cerró en 75.67 dólares, lo que significó un decremento de 1.88 dpb (-2.4%). En tanto, el WTI se colocó en 72.53 dpb, lo que implicó una caída de 2.13 dpb (-2.9%).

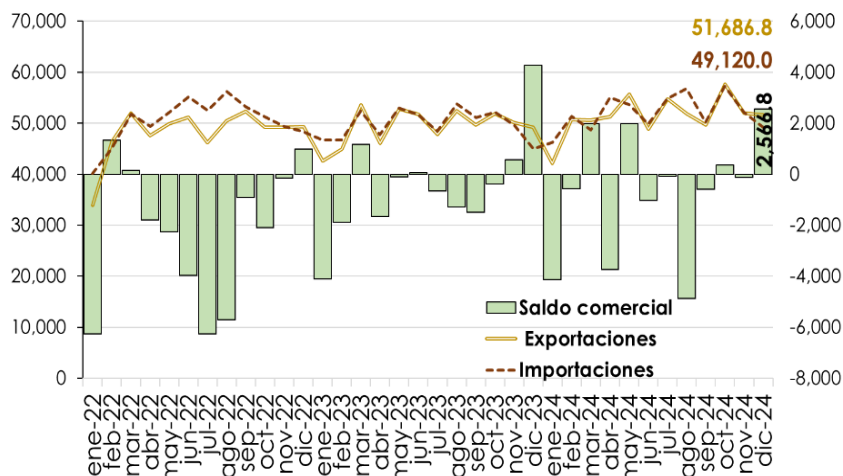


Fuente: Elaborado por el CEFPIfigenia Martínez y Hernández, con base en datos de Pemex e Investing.

Balanza Comercial, 2022 - 2024/ Diciembre

(millones de dólares)

En diciembre de 2024, con cifras originales, las **exportaciones** registraron un monto de 51 mil 686.8 millones de dólares (mdd), un incremento de 4.9% a tasa anual. Las **importaciones**, un monto de 49 mil 120.0 mdd, un alza de 9.1% anual. Así, **en diciembre, la balanza comercial presentó un superávit de 2 mil 566.8 mdd. En 2024, acumuló un saldo negativo de 8 mil 212.2 mdd.**



Fuente: Elaborado por el CEFP Ifigenia Martínez y Hernández, con datos del Banco de México.

Expectativas Económicas

Encuesta sobre las Expectativas de Especialistas en Economía del Sector Privado, 2024 / Dic.

En diciembre, los **especialistas en economía del sector privado**, consultados por el Banco de México, mantuvieron su **estimación de que la economía mexicana crezca 1.6% en 2024 y se expanda 1.2% para 2025.** Asimismo, anticiparon que la inflación anual al finalizar el 2025 será de 3.86% (3.84% en la previsión de noviembre); en este sentido, para 2025,

Concepto	CGPE-25 ¹	Encuesta de: ²	
		Noviembre 2024	Diciembre 2024
		2024^e	
Crecimiento (var. % anual del PIB)	2.1	1.6	1.6
Inflación (var. % INPC, Dic/ dic)	4.3	4.42	4.36
Tipo de cambio (pesos por dólar, promedio)	18.2	-	-
Tipo de cambio (pesos por dólar, fin de periodo)	19.7	20.22	20.24
Tasa de interés (Cetes 28 días, %, fin de periodo)	10.0	10.00	10.02
Trab. asegurados al IMSS (var. anual/miles de personas)	-	407	363
Tasa de desocupación nacional promedio (% PEA)	-	2.9	2.8
Cuenta Corriente (millones de dólares)	-7097.5	-14361	-14097
Balance Público (con inversión) ³ (% del PIB)	-5.0	-5.0	-5.1
E.U. Crecimiento (var. % anual del PIB)	2.7	2.6	2.7
		2025^e	
Crecimiento (var. % anual del PIB)	2.3	1.2	1.2
Inflación (var. % INPC Dic/dic)	3.5	3.84	3.86
Tipo de cambio (pesos por dólar, promedio)	18.7	-	-
Tipo de cambio (pesos por dólar, fin de periodo)	18.5	20.71	20.69
Tasa de interés (Cetes 28 días, %, fin de periodo)	8.0	8.28	8.38
Trab. asegurados al IMSS (var. anual/miles de personas)	-	391	375
Tasa de desocupación nacional promedio (% PEA)	-	3.2	3.2
Cuenta Corriente (millones de dólares)	-7941.0	-14186	-14108
Balance Público (con inversión) ³ (% del PIB)	-3.2	-3.7	-3.6
E.U. Crecimiento (var. % anual del PIB)	2.2	2.0	2.1

e/ Estimado.

1/ SHCP (2024, 15 de noviembre). Criterios Generales de Política Económica 2025.

2/ Banxico (2024). Encuesta sobre las Expectativas de los Especialistas en Economía del Sector Privado de noviembre y diciembre.

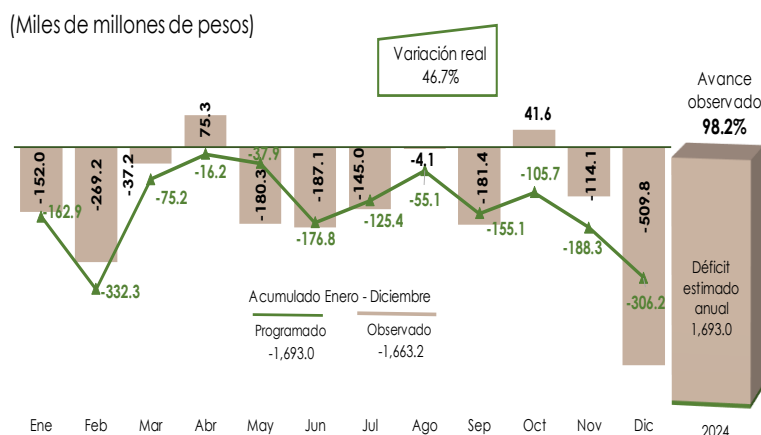
3/ En el caso de la Encuesta, déficit económico como porcentaje del PIB.

Fuente: Elaborado por el CEFP Ifigenia Martínez y Hernández, con información de la SHCP y Banxico.

ubican a la inflación por arriba del objetivo del Banco Central (3.0% anual), pero dentro del intervalo de variabilidad (2.0-4.0% anual).

Balance Presupuestario, 2024 / Enero - Diciembre

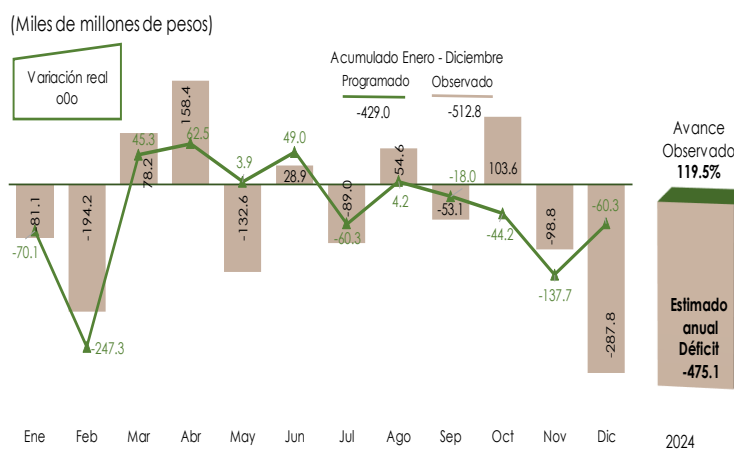
Al concluir el ejercicio fiscal 2024, la recaudación de **Ingresos** presupuestarios superó en **2.2%** a la cifra prevista anual; en tanto que la aplicación del Gasto se ubicó 1.8% por arriba del **Presupuesto** aprobado por la H. Cámara de Diputados. Esta evolución concluyó en un **Déficit** presupuestario de **1,663.2 Mmp**, marginalmente menor al previsto, que lo situaba en **-1,693.0 Mmp**. Mientras que, si se compara contra el déficit al cierre de 2023 (-1,082.6 Mmp), el actual es **mayor en 46.7% real**.



FUENTE: elaborado por CEFP Ifigenia Martínez y Hernández, con información de la SHCP.

Balance Primario Presupuestario, 2024 / Enero - Diciembre

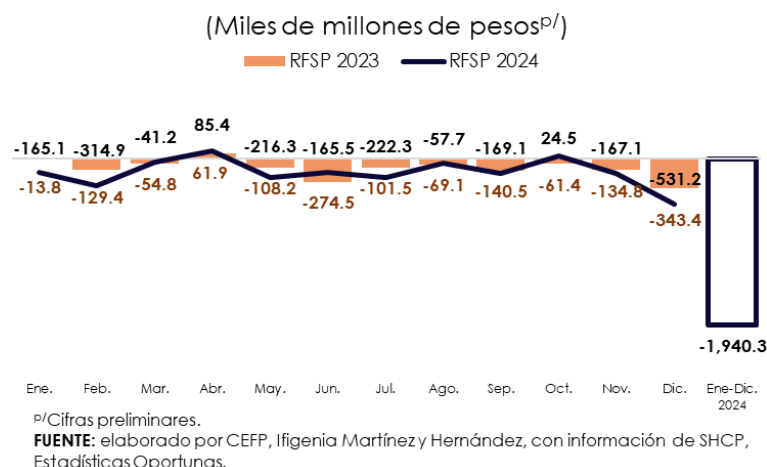
De acuerdo con lo señalado, respecto a los ingresos y gastos, y a pesar de que las tasas de interés se mantuvieron altas en 10.0%, el Costo financiero resultó 9.0% menor al estimado anual, lo que implicó que el gasto primario resultara mayor en **3.2%** al estimado. De modo consecuente, se concretó un **déficit primario presupuestario** de **512.8 Mmp**, cuando se esperaba uno de (-429.0 Mmp), mientras que, si se compara contra lo observado en igual periodo del año anterior (-37.5 Mmp), el actual **déficit** es muy superior al de 2023.



n.a.: no aplica; 000: variación mayor a 500%.
FUENTE: elaborado por CEFP Ifigenia Martínez y Hernández, con información de la SHCP.

Requerimientos Financieros del Sector Público (RFSP), 2023 - 2024 / Enero - Diciembre

Para 2024, el Gobierno Federal propuso una meta para los RFSP equivalente a 5.4% del PIB, la cual permitiría que el saldo de la deuda ampliada pudiera mantener una trayectoria estable y sostenible como proporción del PIB. A diciembre de 2024, los RFSP registraron un déficit acumulado de un billón 940.3 Mmp, cifra superior en 570.7 Mmp frente al déficit adquirido hasta diciembre de 2023 (-1,369.5 Mmp).



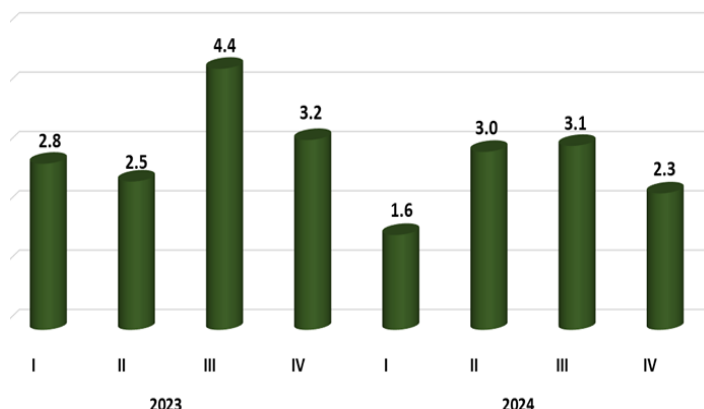
P/Cifras preliminares.
FUENTE: elaborado por CEFP, Ifigenia Martínez y Hernández, con información de SHCP, Estadísticas Oportunas.

3. Panorama Económico Internacional

Estados Unidos: Producto Interno Bruto, 2023 - 2024 / IV Trimestre

(cifras desestacionalizadas, variación porcentual trimestral anualizada)

El **Producto Interno Bruto (PIB)** de EE. UU. registró un crecimiento trimestral anualizado de **2.3%** en la estimación inicial para el cuarto trimestre de 2024. El menor dinamismo del PIB se explica, principalmente, por la caída en las exportaciones, que fueron de una expansión de 9.6% en el tercer trimestre a una reducción de 0.8% en octubre-diciembre de 2024. Con ello, la economía norteamericana pasó de un ascenso anual de 2.9% en 2023 a uno de 2.8% en 2024.



Fuente: Elaborado por el CEFP Ifigenia Martínez y Hernández, con datos de U.S. Bureau of Economic Analysis.

Estados Unidos: Decisiones de Política Monetaria, 2024 - 2025 / Enero

La **Junta de la Reserva Federal (FED)** de los EE. UU. y su **Comité Federal de Mercado Abierto (FOMC, por sus siglas en inglés)**, en su primera reunión de 2025, celebrada los días 28 y 29 de enero decidieron, por unanimidad, mantener el rango objetivo para la tasa de los fondos federales en un nivel de entre 4.25 y 4.50%; dando una pausa al ciclo de relajación de su política monetaria, que inició el pasado 18 de septiembre de 2024.

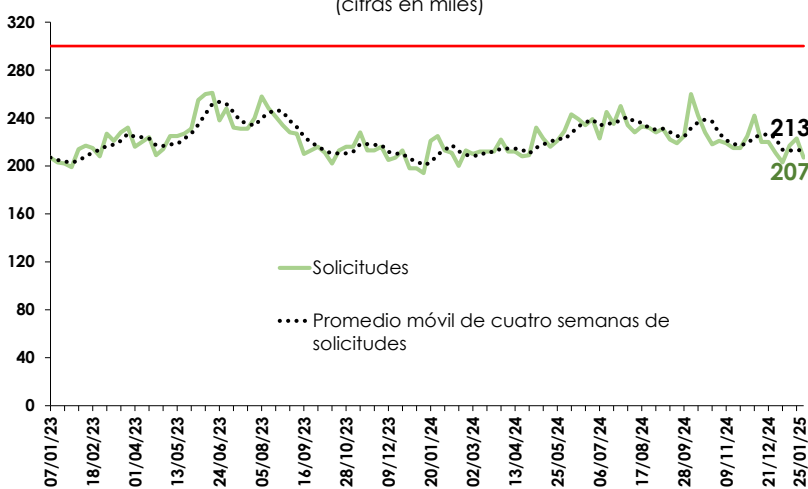
	Fecha	Cambio (puntos base)	Rango (%)
2024	31 de enero	-	5.25-5.50
	20 de marzo	-	5.25-5.50
	01 de mayo	-	5.25-5.50
	12 de junio	-	5.25-5.50
	31 de julio	-	5.25-5.50
	18 de septiembre	-50	4.75-5.00
2024	7 de noviembre	-25	4.50-4.75
	18 de diciembre	-25	4.25-4.50
	29 de enero	-	4.25-4.50

FOMC: Comité Federal de Mercado Abierto de la Reserva Federal de Estados Unidos
Fuente: Elaborado por el CEFP Ifigenia Martínez y Hernández, con datos de la Reserva Federal (FED) de Estados Unidos.

Estados Unidos: Solicitudes Iniciales del Seguro de Desempleo, 2023 - 2025 / Enero

(cifras en miles)

Al 25 de enero, el **número de solicitudes iniciales por seguro de desempleo en EE.UU.**, se situó en **207 mil**, bajando en 16 mil reclamaciones, con referencia a la semana previa (223 mil), un descenso de **7.2%**. El nivel fue inferior a la estimada por especialistas, quienes proyectaron 224 mil. El promedio móvil de cuatro semanas se ubicó en 213 mil; 0.5% menos con relación a la semana anterior (214 mil).



Fuente: Elaborado por el CEFP Ifigenia Martínez y Hernández, con datos del U.S. Department of Labor.

4. Agenda Económica

Lunes	Martes	Miércoles	Jueves	Viernes
Febrero 2025				
3	4	5	6	7
	Expectativas de los Especialistas en Economía del Sector Privado (Banxico)	Indicador Mensual de la Formación Bruta de Capital Fijo (INEGI)	Indicadores de Confianza del Consumidor (INEGI)	Índice Nacional de Precios al Consumidor (INEGI)
	Indicador Pedidos Manufactureros (INEGI)	Indicador Mensual del Consumo Privado en el Mercado Interior (INEGI)	EEUU: Solicitudes Iniciales de Desempleo (Departamento de Trabajo)	Índice Nacional de Precios Productor (INEGI)
	Confianza Empresarial (INEGI)	Sistema de Indicadores Cíclicos (INEGI)	Anuncio de Política Monetaria (Banxico)	Índice de Precios de la Canasta de Consumo Mínimo (INEGI)
	Expectativas Empresariales (INEGI)	Reservas Internacionales (Banxico)		EEUU: Tasa de Desempleo (Departamento de Trabajo)
	Remesas Familiares (Banxico)	Puestos de Trabajo afiliados al Instituto Mexicano del Seguro Social (IMSS)		
10	11	12	13	14
	Reservas Internacionales (Banxico)	EEUU: Precios al Consumidor (Departamento de Trabajo)	EEUU: Solicitudes Iniciales de Desempleo (Departamento de Trabajo)	Indicador Oportuno del Consumo Privado (INEGI)
	Indicador Mensual de la Actividad Industrial (INEGI)			EEUU: Producción Industrial (Oficina de Análisis Económico [BEA])
17	18	19	20	21
Indicadores del Sector Manufacturero (INEGI)	Reservas Internacionales (Banxico)		Indicadores de Empresas Comerciales (INEGI)	Producto Interno Bruto Trimestral (INEGI)
	Indicador Oportuno de la Actividad Económica (INEGI)		Indicadores de Establecimientos con Programa IMMEX (INEGI)	Indicador Global de la Actividad Económica (INEGI)
			EEUU: Solicitudes Iniciales de Desempleo (Departamento de Trabajo)	
24	25	26	27	28
Índice Nacional de Precios al Consumidor (INEGI)	Reservas Internacionales (Banxico)		Balanza Comercial (INEGI-Banxico)	Informe de Finanzas Públicas (SHCP)
	Indicadores de Ocupación y Empleo, trimestral (INEGI)		Indicadores de Ocupación y Empleo, mensual (INEGI)	
			EEUU: Solicitudes Iniciales de Desempleo (Departamento de Trabajo)	
			EEUU: Producto Interno Bruto, Estimación (Oficina de Análisis Económico [BEA])	

