



Asociación Mexicana de Órganos de Control y Vigilancia en Instituciones de Educación Superior, A. C.

DR. DÁMASO LEONARDO ANAYA ALVARADO
RECTOR DE LA UNIVERSIDAD AUTÓNOMA DE TAMAULIPAS
P R E S E N T E:

Con base en las disposiciones del Presupuesto de Egresos de la Federación para el Ejercicio Fiscal 2024; las consideraciones en relación con la matrícula emitidas por la SEP y su solicitud para que la AMOCVIES, A.C. auditara el Segundo Informe Semestral de matrícula y su variación con respecto al año anterior, la Universidad Autónoma de Tlaxcala fue designada como Auditor Externo AMOCVIES, A.C. para efectuar la auditoría a la matrícula de la Universidad Autónoma de Tamaulipas.

OBJETIVO

Verificar la confiabilidad de los datos reportados en los informes de matrícula del Segundo Semestre en cumplimiento de las disposiciones que aplican del artículo 35 fracción III, del Presupuesto de Egresos de la Federación para el ejercicio fiscal 2024.

ALCANCES

Recibida la información de la matrícula conforme a las indicaciones y formatos determinados por la SEP, cuyo contenido es responsabilidad de la Dirección de Servicios Escolares y la Dirección de Planeación y Evaluación Institucional, se analizó de la siguiente manera.

- I. Se revisó el cálculo de la muestra de los expedientes escolares de alumnos con base en la fórmula proporcionada por AMOCVIES, A.C., la estratificación se realizó por escuela/facultad. El total de matrícula de la Universidad reportado en el informe DGESUI-SEP es de 42,176 alumnos y la muestra que se revisó es de 96 expedientes escolares.
- II. La auditoría consistió en la confrontación de la evidencia que soporta las cifras de la matrícula reportadas en el Segundo Informe Semestral de Matrícula con base en el esquema determinado por la AMOCVIES, A.C., comprometiéndose a presentar los resultados de dicha auditoría externa con todo profesionalismo, imparcialidad y objetividad.



AMOCVIES

RESULTADOS

Asociación Mexicana de Órganos de Control y Vigilancia en Instituciones de Educación Superior, A. C.

1. Soporte de aspirantes a la Institución.

Los programas educativos de la Institución cuentan con soporte documental en formato electrónico de los aspirantes registrados en el *Informe DGESUI-SEP*.

2. Análisis de duplicidad de alumnos registrados en la base de datos.

De un total de 42,176 alumnos registrados en la base de datos, el 99.93% no presenta duplicidad, sin embargo, se encontraron 27 duplicados mismos que si están reflejados en el informe DGESUI-SEP.

Recomendación. Revisar detalladamente la base de datos en el nivel educativo de Licenciatura y de Especialidad, para detectar los alumnos duplicados y no considerarlos en el Informe DGESUI-SEP.

3. Concordancia entre las cifras del *Informe DGESUI-SEP* y la base de datos de Servicios Escolares.

Se encontró un 100% de concordancia entre las cifras de matrícula reportada en el Informe DGESUI-SEP (aspirantes, nuevo ingreso, reingreso y matrícula total) con la base de datos de la matrícula de la Dirección de Servicios Escolares.

4. Concordancia entre el sexo y nombre del alumno en la base de datos de Servicios Escolares.

Existe concordancia entre el sexo y nombre del alumno en la base de datos de la Dirección de Servicios Escolares.

5. Concordancia entre las cifras del *Informe DGESUI-SEP* y la *Estadística 911*.

Se encontró un 99.80% de concordancia entre las cifras de matrícula reportada en el Informe DGESUI-SEP (aspirantes, nuevo ingreso, reingreso y matrícula total) con la estadística 911.



Asociación Mexicana de Órganos de Control y Vigilancia en Instituciones de Educación Superior, A. C.

En el Informe DGESUI-SEP no se reporta alumnos en los apartados de Aspirantes, así como en Nuevos Ingresos respecto a los Programas Educativos de las Maestrías de Odontopediatría, Ortodoncia, Periodoncia y Prostodoncia de la Facultad de Odontología del Campus de Tampico; sin embargo en el Informe 911 se reporta un total de 54 Aspirantes y 27 alumnos en el apartado de Nuevos Ingresos en los programas educativos mencionados de la Facultad de Odontología.

ESCUELA/FACULTAD/CENTRO/UNIDAD ACADÉMICA	PROGRAMA EDUCATIVO	INFORME DGESUI-SEP						INFORME 911					
		ASPIRANTES			NUEVO INGRESO			ASPIRANTES			NUEVO INGRESO		
		Hombre	Mujer	TOTAL	Hombre	Mujer	TOTAL	Hombre	Mujer	TOTAL	Hombre	Mujer	TOTAL
Facultad De Odontología	Maestría En Odontopediatría	0	0	0	0	0	0	0	13	13	0	5	5
Facultad De Odontología	Maestría En Ortodoncia	0	0	0	0	0	0	3	16	19	3	6	9
Facultad De Odontología	Maestría En Periodoncia	0	0	0	0	0	0	6	9	15	3	3	6
Facultad De Odontología	Maestría En Prostodoncia	0	0	0	0	0	0	3	4	7	3	4	7
Total Facultad De Odontología								12	42	54	9	18	27

Recomendación. A la Dirección de Planeación y Evaluación Institucional, conciliar previamente los datos presentados en el apartado de Aspirantes y Nuevos Ingresos en el Informe DGESUI-SEP con respecto al Informe 911, con la finalidad de que se reporte las cifras correctas de la matrícula y de esta manera evitar diferencias en los informes.

6. Revisión de expedientes escolares de alumnos registrados.

Los expedientes escolares de los alumnos de la muestra revisada cuentan con el 98.16% de los documentos señalados en la normativa correspondiente.

Recomendación. A la Dirección de Servicios Escolares integrar la documentación completa de los expedientes de los alumnos de conformidad con los requisitos establecidos en la normatividad de la Institución.

7. Resumen de Matrícula.

Resumen de matrícula reportada con base en el informe DGESUI-SEP y fecha de corte al 05 de octubre de 2024.



Asociación Mexicana de Órganos de Control y Vigilancia en Instituciones de Educación Superior, A. C.

Nivel	Matrícula de nuevo ingreso	Matrícula de reingreso	Total
Medio Superior	999	1,682	2,681
TSU/PA	78	81	159
Licenciatura	8,070	28,848	36,918
Especialidad	431	942	1,373
Maestría	336	453	789
Doctorado	105	151	256
Total	10,019	32,157	42,176

8. Variación de la Matrícula.

Se encontró que la variación entre los indicadores de matrícula de la Universidad Autónoma de Tamaulipas a la fecha de corte con respecto al año anterior (octubre 2024 / octubre 2023), es por la cantidad de 1,675 alumnos, como se muestra en el cuadro siguiente:

Nivel	Matrícula total actual de acuerdo con el informe DGESUI-SEP de 05 de octubre 2024	Matrícula total del año pasado de acuerdo con el Informe de auditoría externa 16 de octubre 2023	Variación
Medio Superior	2,681	2,630	51
TSU/PA	159	154	5
Licenciatura	36,918	35,671	1,247
Especialidad	1,373	1,287	86
Maestría	789	574	215
Doctorado	256	185	71
Total	42,176	40,501	1,675

Porcentaje de variación global de la matrícula 4.14%



Asociación Mexicana de Órganos de Control y Vigilancia en Instituciones de Educación Superior, A. C.


CONCLUSIÓN

De acuerdo al objetivo de la auditoría, se desprende que la información emitida por la Universidad Autónoma de Tamaulipas es razonablemente confiable, determinando un 99.47% de concordancia entre los datos contenidos en el Segundo Informe Semestral de matrícula 2024 en consideración al Artículo 35, fracción III, del Presupuesto de Egresos de la Federación 2024 y las evidencias presentadas por la Institución.


La auditoría a la matrícula de la Universidad Autónoma de Tamaulipas, se llevó a cabo de conformidad con las Normas de Auditoría para Atestiguar. Dichas normas exigen que cumplamos con los requisitos de ética, así como que planifiquemos y ejecutemos la auditoría con el fin de obtener una seguridad razonable sobre la información que se reportará a la SEP.

En la ciudad Victoria, Tamaulipas, a 09 de Enero de 2025.

ATENTAMENTE



Dr. José Jafet Noriega Zamudio
Presidente del Consejo Directivo de la
AMOCVIES, A. C.



Dra. Lucero Cuatepotzo Sánchez
Contralora Universitaria de la
Universidad Autónoma de Tlaxcala

**Anexo II Oficio No.186/DPEI/2024
INFORME DE AMPLIACIÓN DE LA MATRÍCULA 2024-03**

A continuación, se presenta el informe de ampliación de la matrícula período Otoño-Invierno 2024 con relación a la matrícula período Otoño-Invierno 2023

INFORME SEMESTRAL DE AMPLIACION DE MATRICULA 2024-03

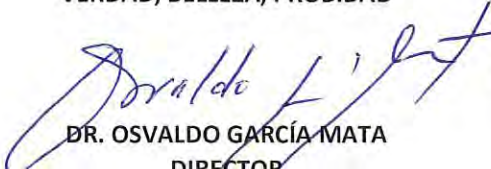
Nivel	Matrícula total Período 2024 – 03 (Corte al 05 de octubre)	Matrícula total Período 2023 – 03 (Corte 16 de octubre)	Variación
Media Superior	2,681	2,630	51
TSU/PA	159	154	5
Licenciatura	36,918	35,671	1,247
Especialidad	1,373	1,287	86
Maestría	789	574	215
Doctorado	256	185	71
Total	42,176	40,501	1,675

Porcentaje de variación global de la matrícula 4.14%

En todos los niveles educativos se manifiesta un incremento en la matrícula del ciclo 2024-03 con relación al inicio de ciclo 2023-03, en lo general, la matrícula total del período 2023-03 presenta una variación de 4.14% con relación a la matrícula registrada en el período 2023-03, situación que se asume es consecuencia de:

- Ampliación de la oferta educativa
- El cierre de brechas con relación a la retención
- Políticas de apoyo para mitigar el abandono (becas)
- Atención académica en la trayectoria estudiantil

**ATENTAMENTE
VERDAD, BELLEZA, PROBIIDAD**


**DR. OSVALDO GARCÍA MATA
DIRECTOR**





Universidad Autónoma de Tamaulipas
Reporte de Matrícula Inicio de Ciclo 2024-2025
Nivel Medio Superior y Superior

VERDAD, BELLEZA, PROSPERIDAD

MUNICIPIO	ESCUELA/FACULTAD/CENTRO/UNIDAD ACADÉMICA	PROGRAMA EDUCATIVO	NIVEL EDUCATIVO	MODALIDAD	STATUS	MATRÍCULA 2024-03											
						ASPIRANTES		NUEVO INGRESO		REINGRESO		TOTAL		HOMBRE		MUJER	
						Hombre	Mujer	TOTAL	Hombre	Mujer	TOTAL	Hombre	Mujer	TOTAL	Hombre	Mujer	TOTAL
El Mante	Escuela Preparatoria Mante	Bachillerato General Universitario	Bachillerato	Presencial	Activo	164	197	361	164	197	361	269	350	619	433	547	980
		Total Escuela Preparatoria Mante			TOTAL	164	197	361	164	197	361	269	350	619	433	547	980
El Mante	Unidad Académica Multidisciplinaria Mante - Centro	Contador Público	Licenciatura	Presencial	Activo	43	51	94	43	51	94	125	146	271	168	197	365
El Mante	Unidad Académica Multidisciplinaria Mante - Centro	Ingeniero Agrónomo	Licenciatura	Presencial	Activo	74	16	90	74	16	90	168	47	215	242	63	305
El Mante	Unidad Académica Multidisciplinaria Mante - Centro	Ingeniero Bioquímico Industrial	Licenciatura	Presencial	Activo	13	16	29	13	16	29	63	87	150	76	103	179
El Mante	Unidad Académica Multidisciplinaria Mante - Centro	Ingeniero en Sistemas Computacionales	Licenciatura	Presencial	Activo	54	13	67	54	13	67	117	45	162	171	58	229
El Mante	Unidad Académica Multidisciplinaria Mante - Centro	Licenciatura en Enfermería	Licenciatura	Presencial	Activo	40	118	158	40	118	158	202	490	692	242	608	850
El Mante	Unidad Académica Multidisciplinaria Mante - Centro	Licenciado en Nutrición	Licenciatura	Presencial	En liquidación	0	0	0	0	0	0	0	0	0	0	0	0
El Mante	Unidad Académica Multidisciplinaria Mante - Centro	Licenciado en Nutrición y Salud Integral	Licenciatura	Presencial	Activo	24	41	65	24	41	65	40	73	113	64	114	178
El Mante	Unidad Académica Multidisciplinaria Mante - Centro	Especialidad en Enfermería en Salud Pública	Especialidad	Presencial	Activo	1	7	8	1	7	8	0	0	0	1	7	8
El Mante	Unidad Académica Multidisciplinaria Mante - Centro	Maestría en Tecnologías para el Aprendizaje	Maestría	Presencial	Activo	17	8	25	17	8	25	9	9	18	26	17	43
		Total Unidad Académica Multidisciplinaria Mante - Centro			TOTAL	266	270	536	266	270	536	724	897	1,621	990	1,167	2,157
Matamoros	Facultad de Medicina Matamoros	Ingeniero en Sistemas Computacionales	Licenciatura	Presencial	En liquidación	0	0	0	0	0	0	0	0	0	0	0	0
Matamoros	Facultad de Medicina Matamoros	Médico Cirujano	Licenciatura	Presencial	Activo	86	144	230	86	144	230	375	558	933	461	702	1,163
Matamoros	Facultad de Medicina Matamoros	Especialidad En Anestesiología	Especialidad	Presencial	Activo	12	4	16	12	4	16	17	6	23	29	10	39
Matamoros	Facultad de Medicina Matamoros	Especialidad En Cirugía General	Especialidad	Presencial	Activo	10	1	11	10	1	11	23	8	31	33	9	42
Matamoros	Facultad de Medicina Matamoros	Especialidad En Ginecoobstetricia	Especialidad	Presencial	Activo	7	11	18	7	11	18	14	25	39	21	36	57
Matamoros	Facultad de Medicina Matamoros	Especialidad En Imagenología Diagnóstica Y Terapéutica	Especialidad	Presencial	Activo	3	1	4	3	1	4	9	4	13	12	5	17
Matamoros	Facultad de Medicina Matamoros	Especialidad En Medicina Interna	Especialidad	Presencial	Activo	5	7	12	5	7	12	22	12	34	27	19	46
Matamoros	Facultad de Medicina Matamoros	Especialidad en Otorrinología	Especialidad	Presencial	Activo	0	0	0	0	0	0	0	0	0	0	0	0
Matamoros	Facultad de Medicina Matamoros	Especialidad En Pediatría	Especialidad	Presencial	Activo	6	11	17	6	11	17	9	13	22	15	24	39
Matamoros	Facultad de Medicina Matamoros	Especialidad En Urgencias Médico Quirúrgicas	Especialidad	Presencial	Activo	21	20	41	21	20	41	42	31	73	63	51	114
		Total Facultad de Medicina Matamoros			TOTAL	150	199	349	150	199	349	511	657	1,168	661	856	1,517
Matamoros	Unidad Académica Multidisciplinaria Matamoros - UAT	Licenciatura en Enfermería	Licenciatura	Presencial	Activo	43	122	165	43	122	165	149	536	685	192	658	850
Matamoros	Unidad Académica Multidisciplinaria Matamoros - UAT	Licenciatura En Psicología	Licenciatura	Presencial	Activo	32	104	136	32	104	136	63	230	293	95	334	429
Matamoros	Unidad Académica Multidisciplinaria Matamoros - UAT	Licenciatura En Seguridad, Salud y Medio Ambiente	Licenciatura	Presencial	Activo	8	10	18	8	10	18	38	50	88	46	60	106

R.A.

SM



Universidad Autónoma de Tamaulipas
Reporte de Matricula Inicio de Ciclo 2024-2025
Nivel Medio Superior y Superior

VERDAD, BELLEZA, FORTALEZA

MUNICIPIO	ESCUELA/FACULTAD/CENTRO/UNIDAD ACADÉMICA	PROGRAMA EDUCATIVO	NIVEL EDUCATIVO	MODALIDAD	STATUS	MATRICULA 2024-03												
						ASPIRANTES		NUEVO INGRESO		REINGRESO		TOTAL		HOMBRE		MUJER		
						Hombre	Mujer	Hombre	Mujer	Hombre	Mujer	Hombre	Mujer	Hombre	Mujer	Hombre	Mujer	
Matamoros	Unidad Académica Multidisciplinaria Matamoros - UAT	Especialidad en Enfermería con Énfasis en: Enfermería en Urgencias y Emergencias, Gerontológica y Geriátrica, Psediatrica, Quirologica, en Cuidados Intensivos, en Salud Pública y Comunitaria, Gerencia de los Cuidados de Enfermería	Especialidad	Presencial	En Liquidación	0	0	0	0	0	0	0	0	0	0	0	0	
Matamoros	Unidad Académica Multidisciplinaria Matamoros - UAT	Maestría En Enfermería	Maestría	Presencial	Activo	0	0	0	0	8	10	18	8	10	18	0	0	
Matamoros	Unidad Académica Multidisciplinaria Matamoros - UAT	Maestría En Psicología Clínica Y Educativa	Maestría	Presencial	Activo	0	0	0	0	7	7	14	7	7	14	0	0	
Matamoros	Unidad Académica Multidisciplinaria Matamoros - UAT	Maestría en Salud Laboral y Prevención de Riesgos	Maestría	Presencial	Activo	0	0	0	0	7	6	13	7	6	13	0	0	
	Total Unidad Académica Multidisciplinaria Matamoros - UAT				TOTAL	83	236	319	83	272	839	1,111	355	1,075	1,430	0	0	
Nuevo Laredo	Facultad De Comercio, Administración Y Ciencias Sociales	Contador Público	Licenciatura	Presencial	Activo	60	51	111	60	111	199	395	259	247	506	0	0	
Nuevo Laredo	Facultad De Comercio, Administración Y Ciencias Sociales	Licenciado En Administración	Licenciatura	Presencial	Activo	39	73	112	39	112	196	493	235	370	605	0	0	
Nuevo Laredo	Facultad De Comercio, Administración Y Ciencias Sociales	Licenciado En Comercio Exterior	Licenciatura	Presencial	Activo	91	87	178	91	178	339	694	430	442	872	0	0	
Nuevo Laredo	Facultad De Comercio, Administración Y Ciencias Sociales	Licenciado En Derecho	Licenciatura	Presencial	Activo	15	41	56	15	56	105	270	120	206	326	0	0	
Nuevo Laredo	Facultad De Comercio, Administración Y Ciencias Sociales	Licenciado En Informática	Licenciatura	Presencial	En Liquidación	0	0	0	0	0	0	0	0	0	0	0	0	
Nuevo Laredo	Facultad De Comercio, Administración Y Ciencias Sociales	Licenciado En Tecnologías De La Información	Licenciatura	Presencial	Activo	23	7	30	23	30	118	162	141	51	192	0	0	
Nuevo Laredo	Facultad De Comercio, Administración Y Ciencias Sociales	Maestría En Administración De Negocios	Maestría	Presencial	En Liquidación	0	0	0	0	0	0	0	0	0	0	0	0	
Nuevo Laredo	Facultad De Comercio, Administración Y Ciencias Sociales	Maestría en Administración e Innovación Digital	Maestría	Presencial	Activo	10	9	19	10	9	7	11	17	13	30	0	0	
Nuevo Laredo	Facultad De Comercio, Administración Y Ciencias Sociales	Maestría en Derecho y Procesos Digitales	Maestría	Presencial	En Liquidación	0	0	0	0	0	0	0	0	0	0	0	0	
Nuevo Laredo	Facultad De Comercio, Administración Y Ciencias Sociales	Maestría en Mercadotecnia y Comunicación Digital	Maestría	Presencial	En Liquidación	0	0	0	0	0	0	0	0	0	0	0	0	
Nuevo Laredo	Facultad De Comercio, Administración Y Ciencias Sociales	Doctorado En Administración Estratégica	Doctorado	Presencial	Activo	0	0	0	0	0	0	0	0	0	0	0	0	
	Total Facultad De Comercio, Administración Y Ciencias Sociales				TOTAL	238	268	506	238	268	964	2,025	1,202	1,329	2,531	0	0	
Nuevo Laredo	Facultad De Enfermería Nuevo Laredo	Licenciado En Enfermería	Licenciatura	Presencial	Activo	20	82	102	20	82	171	586	191	497	688	0	0	
Nuevo Laredo	Facultad De Enfermería Nuevo Laredo	Licenciatura En Seguridad, Salud y Medio Ambiente	Licenciatura	Presencial	En Liquidación	0	0	0	0	0	0	0	0	0	0	0	0	
Nuevo Laredo	Facultad De Enfermería Nuevo Laredo	Especialidad en Enfermería con Énfasis en: Enfermería en Urgencias y Emergencias, Gerontológica y Geriátrica, Psediatrica, Quirologica, en Cuidados Intensivos, en Salud Pública y Comunitaria, Gerencia de los Cuidados de Enfermería	Especialidad	Presencial	En Liquidación	0	0	0	0	0	0	0	0	0	0	0	0	
Nuevo Laredo	Facultad De Enfermería Nuevo Laredo	Maestría En Enfermería	Maestría	Presencial	En Liquidación	0	0	0	0	0	0	0	0	0	0	0	0	
	Total Facultad De Enfermería Nuevo Laredo				TOTAL	20	82	102	20	82	171	586	191	497	688	0	0	
Reynosa	Unidad Académica Multidisciplinaria Reynosa - Aztán	Ingeniero En Procesos Petroquímicos	Licenciatura	Presencial	En Liquidación	0	0	0	0	0	12	9	21	12	9	21	0	0
Reynosa	Unidad Académica Multidisciplinaria Reynosa - Aztán	Ingeniería Industrial	Licenciatura	Presencial	Activo	109	48	157	109	249	340	358	139	497	497	0	0	

Q.A.

gm



Universidad Autónoma de Tamaulipas
Reporte de Matrícula Inicio de Ciclo 2024-2025
Nivel Medio Superior y Superior

VERDAD, BELLEZA, PROBIIDAD

MUNICIPIO	ESCUELA/FACULTAD/CENTRO/UNIDAD ACADÉMICA	PROGRAMA EDUCATIVO	NIVEL EDUCATIVO	MODALIDAD	STATUS	MATRÍCULA 2024-03											
						ASPIRANTES			NUEVO INGRESO			REINGRESO			TOTAL		
						Hombre	Mujer	TOTAL	Hombre	Mujer	TOTAL	Hombre	Mujer	TOTAL	Hombre	Mujer	TOTAL
Reynosa	Unidad Académica Multidisciplinaria Reynosa - Actlán	Ingeniería Químico	Licenciatura	Presencial	Activo	24	15	39	24	15	39	51	71	122	75	86	161
Reynosa	Unidad Académica Multidisciplinaria Reynosa - Actlán	Licenciatura En Criminología	Licenciatura	Presencial	Activo	38	44	82	38	44	82	90	140	230	128	184	312
Reynosa	Unidad Académica Multidisciplinaria Reynosa - Actlán	Licenciatura En Nutrición Y Ciencia De Los Alimentos	Licenciatura	Presencial	Activo	36	66	102	36	66	102	70	170	240	106	236	342
Reynosa	Unidad Académica Multidisciplinaria Reynosa - Actlán	Químico Farmacéutico Biólogo	Licenciatura	Presencial	Activo	39	111	150	39	111	150	155	297	452	194	408	602
Reynosa	Unidad Académica Multidisciplinaria Reynosa - Actlán	Químico Industrial	Licenciatura	Presencial	En Liquidación	0	0	0	0	0	0	0	0	0	0	0	0
Reynosa	Unidad Académica Multidisciplinaria Reynosa - Actlán	Maestría En Análisis Clínicos	Maestría	Presencial	Activo	4	4	8	4	4	8	3	2	5	7	6	13
Reynosa	Unidad Académica Multidisciplinaria Reynosa - Actlán	Maestría En Ciencias De La Vida	Maestría	Presencial	En Liquidación	0	0	0	0	0	0	0	0	0	0	0	0
Reynosa	Unidad Académica Multidisciplinaria Reynosa - Actlán	Maestría En Ciencias Y Tecnología De Alimentos	Maestría	Presencial	Activo	4	7	11	4	7	11	1	5	6	5	12	17
Reynosa	Unidad Académica Multidisciplinaria Reynosa - Actlán	Maestría En Criminología Y Ciencias Forenses	Maestría	Presencial	Activo	3	5	8	3	5	8	1	4	5	4	9	13
Reynosa	Unidad Académica Multidisciplinaria Reynosa - Actlán	Maestría En Ingeniería En Gas Y Petróleo	Maestría	Presencial	En Liquidación	0	0	0	0	0	0	0	0	0	0	0	0
Reynosa	Unidad Académica Multidisciplinaria Reynosa - Actlán	Maestría En Ingeniería En Procesos Industriales	Maestría	Presencial	Activo	0	0	0	0	0	0	1	6	7	1	6	7
Reynosa	Unidad Académica Multidisciplinaria Reynosa - Actlán	Doctorado En Ciencias Biomédicas	Doctorado	Presencial	Activo	4	8	12	4	8	12	4	9	13	8	17	25
		Total Unidad Académica Multidisciplinaria Reynosa - Actlán			TOTAL	261	308	569	261	308	569	637	804	1,441	898	1,112	2,010
Reynosa	Unidad Académica Multidisciplinaria Reynosa - Rodhe	Ingeniería Ambiental Y En Seguridad	Licenciatura	Presencial	Activo	12	13	25	12	13	25	59	62	121	71	75	146
Reynosa	Unidad Académica Multidisciplinaria Reynosa - Rodhe	Ingeniería En Electrónica	Licenciatura	Presencial	Activo	25	7	32	25	7	32	81	16	97	106	23	129
Reynosa	Unidad Académica Multidisciplinaria Reynosa - Rodhe	Ingeniero En Energías Renovables	Licenciatura	En Línea	Activo	25	9	34	25	9	34	49	16	65	74	25	99
Reynosa	Unidad Académica Multidisciplinaria Reynosa - Rodhe	Ingeniería En Sistemas Computacionales	Licenciatura	Presencial	Activo	63	19	82	63	19	82	165	55	220	228	74	302
Reynosa	Unidad Académica Multidisciplinaria Reynosa - Rodhe	Ingeniería En Sistemas De Producción	Licenciatura	Presencial	Activo	27	16	43	27	16	43	108	52	160	135	68	203
Reynosa	Unidad Académica Multidisciplinaria Reynosa - Rodhe	Ingeniero Petrolero	Licenciatura	Presencial	Activo	19	2	21	19	2	21	37	10	47	56	12	68
Reynosa	Unidad Académica Multidisciplinaria Reynosa - Rodhe	Licenciatura En Comercialización	Licenciatura	Presencial	Activo	73	135	208	73	135	208	209	488	697	282	623	905
Reynosa	Unidad Académica Multidisciplinaria Reynosa - Rodhe	Licenciatura En Economía	Licenciatura	Presencial	Activo	15	24	39	15	24	39	78	101	179	93	125	218
Reynosa	Unidad Académica Multidisciplinaria Reynosa - Rodhe	Licenciatura En Informática	Licenciatura	Presencial	En Liquidación	0	0	0	0	0	0	0	0	0	0	0	0
Reynosa	Unidad Académica Multidisciplinaria Reynosa - Rodhe	Licenciatura En Tecnologías De La Información	Licenciatura	Presencial	Activo	9	11	20	9	11	20	36	42	78	45	53	98
Reynosa	Unidad Académica Multidisciplinaria Reynosa - Rodhe	Maestría En Ciencias Y Tecnologías Computacionales	Maestría	Presencial	Activo	1	1	2	1	1	2	2	1	3	3	2	5
Reynosa	Unidad Académica Multidisciplinaria Reynosa - Rodhe	Maestría En Desarrollo Organizacional	Maestría	Presencial	En Liquidación	0	0	0	0	0	0	0	0	0	0	0	0
Reynosa	Unidad Académica Multidisciplinaria Reynosa - Rodhe	Maestría En Ingeniería Eléctrica Y Electrónica	Maestría	Presencial	Activo	3	0	3	3	0	3	6	2	8	9	2	11
Reynosa	Unidad Académica Multidisciplinaria Reynosa - Rodhe	Doctorado En Ingeniería Eléctrica Y Electrónica	Doctorado	Presencial	En Liquidación	0	0	0	0	0	0	0	0	0	0	0	0

sm

P.A.



Universidad Autónoma de Tamaulipas
Reporte de Matrícula Inicio de Ciclo 2024-2025
Nivel Medio Superior y Superior

VERDAD, BELLEZA, PROBIIDAD

MUNICIPIO	ESCUELA/FACULTAD/CENTRO/UNIDAD ACADÉMICA	PROGRAMA EDUCATIVO	NIVEL EDUCATIVO	MODALIDAD	STATUS	MATRÍCULA 2024-03											
						ASPIRANTES		NUEVO INGRESO		REINGRESO		TOTAL		HOMBRE		MUJER	
						Hombre	Mujer	Hombre	Mujer	Hombre	Mujer	Hombre	Mujer	Hombre	Mujer	Hombre	Mujer
		Total Unidad Académica Multidisciplinaria Reynosa - Rodfle			TOTAL	272	237	509	272	237	509	830	845	1,675	1,102	1,082	2,184
Río Bravo	Unidad Académica Multidisciplinaria Río Bravo	Ingeniería En Mantenimiento Industrial	Licenciatura	Presencial	Activo	35	12	47	35	12	47	90	25	115	125	37	162
Río Bravo	Unidad Académica Multidisciplinaria Río Bravo	Licenciatura En Negocios Internacionales	Licenciatura	Presencial	Activo	8	44	52	8	44	52	43	102	145	51	146	197
Río Bravo	Unidad Académica Multidisciplinaria Río Bravo	Licenciado en Administración	Licenciatura	Presencial	Activo	13	21	34	13	21	34	0	0	0	13	21	34
Río Bravo	Unidad Académica Multidisciplinaria Río Bravo	Maestría en Negocios Internacionales	Maestría	Presencial	Activo	13	7	20	13	7	20	0	0	0	13	7	20
		Total Unidad Académica Multidisciplinaria Río Bravo			TOTAL	69	84	153	69	84	153	133	127	260	202	211	413
Valle Hermoso	Unidad Académica Multidisciplinaria Valle Hermoso	Bachillerato General Universitario	Bachillerato	Presencial	Activo	167	211	378	167	211	378	266	366	632	433	577	1,010
Valle Hermoso	Unidad Académica Multidisciplinaria Valle Hermoso	Licenciado en Educación y Tecnologías para el Aprendizaje	Licenciatura	En Línea	Activo	15	48	63	15	48	63	15	45	60	30	93	123
Valle Hermoso	Unidad Académica Multidisciplinaria Valle Hermoso	Licenciatura En Mercadotecnia Digital	Licenciatura	Presencial	En Liquidación	0	0	0	0	0	0	0	0	0	0	0	0
Valle Hermoso	Unidad Académica Multidisciplinaria Valle Hermoso	Licenciatura En Mercadotecnia Y Administración	Licenciatura	Presencial	Activo	31	45	76	31	45	76	65	122	187	96	167	263
Valle Hermoso	Unidad Académica Multidisciplinaria Valle Hermoso	Licenciatura En Tecnología Educativa	Licenciatura	Presencial	Activo	10	30	40	10	30	40	26	89	115	36	119	155
Valle Hermoso	Unidad Académica Multidisciplinaria Valle Hermoso	Maestría en Innovación Educativa y Tecnologías para el Aprendizaje	Maestría	En Línea	Activo	0	0	0	0	0	0	1	4	5	1	4	5
		Total Unidad Académica Multidisciplinaria Valle Hermoso			TOTAL	223	334	557	223	334	557	373	626	999	596	960	1,556
Tampico	Facultad De Arquitectura, Diseño Y Urbanismo	Arquitecto	Licenciatura	Presencial	Activo	95	75	170	95	75	170	380	358	738	475	433	908
Tampico	Facultad De Arquitectura, Diseño Y Urbanismo	Licenciado En Arquitectura De Interiores Y Habitabilidad	Licenciatura	Presencial	Activo	13	45	58	13	45	58	22	124	146	35	169	204
Tampico	Facultad De Arquitectura, Diseño Y Urbanismo	Licenciado En Diseño De Interiores	Licenciatura	Presencial	En Liquidación	0	0	0	0	0	0	0	0	0	0	0	0
Tampico	Facultad De Arquitectura, Diseño Y Urbanismo	Licenciado En Diseño Grafico	Licenciatura	Presencial	Activo	46	88	134	46	88	134	195	338	533	241	426	667
Tampico	Facultad De Arquitectura, Diseño Y Urbanismo	Licenciado En Diseño Grafico Y Animación Digital (En Línea)	Licenciatura	En Línea	Activo	33	53	86	33	53	86	58	92	150	91	145	236
Tampico	Facultad De Arquitectura, Diseño Y Urbanismo	Maestría En Arquitectura Con Énfasis En Diseño Arquitectónico Y Rehabilitación Arquitectónica	Maestría	Presencial	En Liquidación	0	0	0	0	0	0	3	0	3	3	0	3
Tampico	Facultad De Arquitectura, Diseño Y Urbanismo	Maestría En Valuación	Maestría	Presencial	Activo	5	5	10	5	5	10	0	0	0	5	5	10
Tampico	Facultad De Arquitectura, Diseño Y Urbanismo	Doctorado En Arquitectura Con Énfasis En Vivienda	Doctorado	Presencial	Activo	5	2	7	5	2	7	2	3	5	7	5	12
		Total Facultad De Arquitectura, Diseño Y Urbanismo			TOTAL	197	268	465	197	268	465	660	915	1,575	857	1,183	2,040
Tampico	Facultad De Comercio Y Administración Tampico	Contador Público	Licenciatura	Presencial	Activo	85	104	189	85	104	189	304	361	665	389	465	854
Tampico	Facultad De Comercio Y Administración Tampico	Licenciado En Administración	Licenciatura	Presencial	Activo	53	67	120	53	67	120	270	366	636	323	433	756
Tampico	Facultad De Comercio Y Administración Tampico	Licenciado En Informática	Licenciatura	Presencial	En Liquidación	0	0	0	0	0	0	0	0	0	0	0	0
Tampico	Facultad De Comercio Y Administración Tampico	Licenciatura En Negocios Internacionales	Licenciatura	Presencial	Activo	108	163	271	108	163	271	391	684	1,075	499	847	1,346
Tampico	Facultad De Comercio Y Administración Tampico	Maestría En Fiscal	Maestría	Presencial	En Liquidación	0	0	0	0	0	0	0	0	0	0	0	0

[Handwritten signature]

[Handwritten signature]



Universidad Autónoma de Tamaulipas
Reporte de Matrícula Inicio de Ciclo 2024-2025
Nivel Medio Superior y Superior

VERDAD, BELLEZA, PROMUNIDAD

MUNICIPIO	ESCUELA/FACULTAD/CENTRO/UNIDAD ACADÉMICA	PROGRAMA EDUCATIVO	MODALIDAD	STATUS	MATRÍCULA 2024-03											
					ASPIRANTES			NUEVO INGRESO			REINGRESO			TOTAL		
					Hombre	Mujer	TOTAL	Hombre	Mujer	TOTAL	Hombre	Mujer	TOTAL	Hombre	Mujer	TOTAL
Tampico	Facultad De Comercio Y Administración Tampico	Maestría en Estudios Fiscales Financieros	Presencial	Activo	7	6	13	7	6	13	0	0	0	7	6	13
Tampico	Facultad De Comercio Y Administración Tampico	Maestría en Gestión Estratégica Empresarial	Presencial	Activo	2	7	9	2	7	9	4	9	13	6	16	22
Tampico	Facultad De Comercio Y Administración Tampico	Doctorado En Gestión Estratégica De Negocios	Presencial	Activo	0	0	0	0	0	0	5	1	6	5	1	6
	Total Facultad De Comercio Y Administración Tampico			TOTAL	255	347	602	255	347	602	974	1,421	2,395	1,729	1,768	2,997
Tampico	Facultad De Derecho Y Ciencias Sociales	Licenciado En Ciencias De La Comunicación	Presencial	Activo	36	53	89	36	53	89	168	188	356	204	241	445
Tampico	Facultad De Derecho Y Ciencias Sociales	Licenciado En Derecho	Presencial	Activo	111	175	286	111	175	286	455	623	1,078	566	798	1,364
Tampico	Facultad De Derecho Y Ciencias Sociales	Licenciado En Economía	Presencial	En Liquidación	0	0	0	0	0	0	0	0	0	0	0	0
Tampico	Facultad De Derecho Y Ciencias Sociales	Licenciado En Economía Y Finanzas	Presencial	Activo	37	24	61	37	24	61	93	67	160	130	91	221
Tampico	Facultad De Derecho Y Ciencias Sociales	Licenciado En Gestión Y Desarrollo Turístico	Presencial	Activo	19	58	77	19	58	77	54	207	261	73	265	338
Tampico	Facultad De Derecho Y Ciencias Sociales	Licenciado En Idioma Ingles	Presencial	Activo	25	67	92	25	67	92	98	189	287	123	256	379
Tampico	Facultad De Derecho Y Ciencias Sociales	Licenciado En Psicología	Presencial	Activo	62	221	283	62	221	283	236	614	850	298	835	1,133
Tampico	Facultad De Derecho Y Ciencias Sociales	Licenciado En Turismo	Presencial	En Liquidación	0	0	0	0	0	0	0	0	0	0	0	0
Tampico	Facultad De Derecho Y Ciencias Sociales	Maestría En Ciencia Política Y Administración Pública	Presencial	Activo	9	7	16	9	7	16	3	9	12	12	16	28
Tampico	Facultad De Derecho Y Ciencias Sociales	Maestría En Comunicación Con énfasis En Comunicación Corporativa, Comunicación Social, Diseño Digital, Diseño Urbano	Presencial	En Liquidación	0	0	0	0	0	0	0	0	0	0	0	0
Tampico	Facultad De Derecho Y Ciencias Sociales	Maestría En Derecho Con énfasis En Fiscal, Constitucional, Penal, Laboral Y Civil	Presencial	En Liquidación	0	0	0	0	0	0	0	0	0	0	0	0
Tampico	Facultad De Derecho Y Ciencias Sociales	Maestría en Derecho Y Procesos Orales	Presencial	Activo	5	3	8	5	3	8	5	8	13	10	11	21
Tampico	Facultad De Derecho Y Ciencias Sociales	Maestría en Mercadotecnia Y Comunicación Digital	Presencial	Activo	3	10	13	3	10	13	4	7	11	7	17	24
Tampico	Facultad De Derecho Y Ciencias Sociales	Maestría en Psicología Educativa	Presencial	Activo	1	8	9	1	8	9	2	6	8	3	14	17
Tampico	Facultad De Derecho Y Ciencias Sociales	Maestría En Terapia Familiar	Presencial	Activo	3	5	8	3	5	8	3	6	9	6	11	17
Tampico	Facultad De Derecho Y Ciencias Sociales	Doctorado En Comunicación	Presencial	Activo	8	4	12	8	4	12	4	5	9	12	9	21
	Total Facultad De Derecho Y Ciencias Sociales			TOTAL	319	635	954	319	635	954	1,125	1,929	3,054	1,444	2,564	4,008
Tampico	Facultad De Enfermería Tampico	Licenciado En Enfermería	Presencial	Activo	31	157	188	31	157	188	190	837	1,027	221	994	1,215
Tampico	Facultad De Enfermería Tampico	Especialidad en Enfermería con énfasis en: Enfermería en Urgencias y Emergencias, Gerontológica y Geriátrica, Pedriátrica, Quiquirúrgica, en Cuidados Intensivos, en Salud Pública y Comunitaria, Gerencia de los Cuidados de Enfermería	Presencial	Activo	7	30	37	7	30	37	1	5	6	8	35	43
	Total Facultad De Enfermería Tampico			TOTAL	38	187	225	38	187	225	191	842	1,033	229	1,029	1,258
Tampico	Facultad De Ingeniería Tampico	Ingeniero Civil	Presencial	Activo	116	23	139	116	23	139	380	114	494	496	137	633

R.A. J.

Jm



Universidad Autónoma de Tamaulipas
Reporte de Matricula Inicio de Ciclo 2024-2025
Nivel Medio Superior y Superior

VERDAD, BELLEZA, PROBIEDAD

MUNICIPIO	ESCUELA/FACULTAD/CENTRO/UNIDAD ACADÉMICA	PROGRAMA EDUCATIVO	NIVEL EDUCATIVO	MODALIDAD	STATUS	MATRICULA 2024-03									
						ASPIRANTES		NUEVO INGRESO		REINGRESO		TOTAL			
						Hombre	Mujer	Hombre	Mujer	Hombre	Mujer	Hombre	Mujer		
Tampico	Facultad De Ingeniería Tampico	Ingeniero En Geomática	Licenciatura	Presencial	En Liquidación	0	0	0	0	9	1	10	9	1	10
Tampico	Facultad De Ingeniería Tampico	Ingeniero en Negocios	Licenciatura	Presencial	Activo	31	35	66	35	56	69	125	87	104	191
Tampico	Facultad De Ingeniería Tampico	Ingeniero En Sistemas Computacionales	Licenciatura	Presencial	Activo	87	22	109	22	286	43	329	373	65	438
Tampico	Facultad De Ingeniería Tampico	Ingeniero En Sistemas De Mantenimiento	Licenciatura	Presencial	En Liquidación	0	0	0	0	0	0	0	0	0	0
Tampico	Facultad De Ingeniería Tampico	Ingeniero Industrial	Licenciatura	Presencial	En Liquidación	0	0	0	0	0	0	0	0	0	0
Tampico	Facultad De Ingeniería Tampico	Ingeniero Industrial Y De Sistemas	Licenciatura	Presencial	Activo	81	59	140	59	417	164	581	498	223	721
Tampico	Facultad De Ingeniería Tampico	Maestría En Administración Industrial	Maestría	Presencial	Activo	6	4	10	4	10	7	15	14	11	25
Tampico	Facultad De Ingeniería Tampico	Maestría En Ciencias De La Computación	Maestría	Presencial	Activo	8	1	9	1	9	1	8	15	2	17
Tampico	Facultad De Ingeniería Tampico	Maestría En Ciencias de la Ingeniería	Maestría	Presencial	Activo	5	4	9	4	9	0	0	5	4	9
Tampico	Facultad De Ingeniería Tampico	Maestría En Construcción	Maestría	Presencial	Activo	5	4	9	4	9	0	0	5	4	9
Tampico	Facultad De Ingeniería Tampico	Maestría En Ingeniería Portuaria	Maestría	Presencial	Activo	9	2	11	2	11	6	21	24	8	32
Tampico	Facultad De Ingeniería Tampico	Doctorado En Ciencias De La Computación	Doctorado	Presencial	Activo	6	3	9	3	9	2	18	22	5	27
Tampico	Facultad De Ingeniería Tampico	Doctorado en Ciencias de la Ingeniería	Doctorado	Presencial	Activo	5	10	15	10	15	0	0	5	10	15
Tampico	Facultad De Ingeniería Tampico	Doctorado En Medio Ambiente	Doctorado	Presencial	En Liquidación	0	0	0	0	0	0	0	0	0	0
		Total Facultad De Ingeniería Tampico			TOTAL	359	167	526	167	526	407	1,601	1,553	574	2,127
Tampico	Facultad De Medicina Dr. Alberto Romo Caballero	Médico Cirujano	Licenciatura	Presencial	Activo	81	130	211	130	443	706	1,149	524	836	1,360
Tampico	Facultad De Medicina Dr. Alberto Romo Caballero	Profesional Asociado En Administración Biomédica	Técnico superior	Presencial	En Liquidación	0	0	0	0	0	0	0	0	0	0
Tampico	Facultad De Medicina Dr. Alberto Romo Caballero	Profesional Asociado En Laboratorios de Análisis Clínicos	Técnico superior	Presencial	En Liquidación	0	0	0	0	0	0	0	0	0	0
Tampico	Facultad De Medicina Dr. Alberto Romo Caballero	Profesional Asociado En Rehabilitación Física	Técnico superior	Presencial	En Liquidación	0	0	0	0	0	0	0	0	0	0
Tampico	Facultad De Medicina Dr. Alberto Romo Caballero	Especialidad En Anestesiología	Especialidad	Presencial	Activo	16	14	30	16	25	35	60	41	49	90
Tampico	Facultad De Medicina Dr. Alberto Romo Caballero	Especialidad En Anestesiología Pediátrica	Especialidad	Presencial	Activo	1	0	1	1	0	0	0	1	0	1
Tampico	Facultad De Medicina Dr. Alberto Romo Caballero	Especialidad En Cirugía General	Especialidad	Presencial	Activo	17	4	21	4	21	29	114	102	33	135
Tampico	Facultad De Medicina Dr. Alberto Romo Caballero	Especialidad En Cirugía Pediátrica	Especialidad	Presencial	Activo	1	0	1	0	1	0	0	1	0	1
Tampico	Facultad De Medicina Dr. Alberto Romo Caballero	Especialidad En Endocrinología Pediátrica	Especialidad	Presencial	Activo	2	2	4	2	4	1	3	3	4	7
Tampico	Facultad De Medicina Dr. Alberto Romo Caballero	Especialidad En Ginecología	Especialidad	Presencial	Activo	9	15	24	9	15	61	92	40	76	116
Tampico	Facultad De Medicina Dr. Alberto Romo Caballero	Especialidad En Imagenología Diagnóstica Y Terapéutica	Especialidad	Presencial	Activo	8	6	14	8	14	14	35	29	20	49
Tampico	Facultad De Medicina Dr. Alberto Romo Caballero	Especialidad En Medicina Del Enfermo En Estado Crítico	Especialidad	Presencial	Activo	7	5	12	7	5	2	11	16	7	23



Universidad Autónoma de Tamaulipas
Reporte de Matrícula Inicio de Ciclo 2024-2025
Nivel Medio Superior y Superior

VERDAD, BELLEZA, PROBIIDAD

MUNICIPIO	ESCUELA/FACULTAD/CENTRO/UNIDAD ACADÉMICA	PROGRAMA EDUCATIVO	NIVEL EDUCATIVO	MODALIDAD	STATUS	MATERIA 2024-03											
						ASPIRANTES		NUEVO INGRESO		REINGRESO		TOTAL					
						Hombre	Mujer	TOTAL	Hombre	Mujer	TOTAL	Hombre	Mujer	TOTAL	Hombre	Mujer	TOTAL
Tampico	Facultad De Medicina Dr. Alberto Romo Caballero	Especialidad En Medicina Del Enfermo Pediatrico En Estado Critico	Especialidad	Presencial	Activo	1	1	2	1	1	2	0	2	2	1	3	4
Tampico	Facultad De Medicina Dr. Alberto Romo Caballero	Especialidad En Medicina Del Trabajo Y Ambiental	Especialidad	Presencial	Activo	12	9	21	12	9	21	15	19	34	27	28	55
Tampico	Facultad De Medicina Dr. Alberto Romo Caballero	Especialidad En Medicina Familiar	Especialidad	Presencial	Activo	16	27	43	16	27	43	24	54	78	40	81	121
Tampico	Facultad De Medicina Dr. Alberto Romo Caballero	Especialidad En Medicina Integrada	Especialidad	Presencial	Activo	0	0	0	0	0	0	0	0	0	0	0	0
Tampico	Facultad De Medicina Dr. Alberto Romo Caballero	Especialidad En Medicina Interna	Especialidad	Presencial	Activo	15	8	23	15	8	23	70	36	106	85	44	129
Tampico	Facultad De Medicina Dr. Alberto Romo Caballero	Especialidad En Neonatología	Especialidad	Presencial	Activo	3	1	4	3	1	4	0	2	2	3	3	6
Tampico	Facultad De Medicina Dr. Alberto Romo Caballero	Especialidad En Pediatría	Especialidad	Presencial	Activo	11	19	30	11	19	30	18	37	55	29	56	85
Tampico	Facultad De Medicina Dr. Alberto Romo Caballero	Especialidad En Psiquiatría	Especialidad	Presencial	Activo	1	6	7	1	6	7	8	9	17	9	15	24
Tampico	Facultad De Medicina Dr. Alberto Romo Caballero	Especialidad En Traumatología Y Ortopedia	Especialidad	Presencial	Activo	18	5	23	18	5	23	74	7	81	92	12	104
Tampico	Facultad De Medicina Dr. Alberto Romo Caballero	Maestría En Ciencias Con Especialidad En Administración De Hospitales Y Servicios De Salud	Maestría	Presencial	En Liquidación	0	0	0	0	0	0	0	0	0	0	0	0
Tampico	Facultad De Medicina Dr. Alberto Romo Caballero	Maestría En Ciencias Con Especialidad En Psicología Clínica	Maestría	Presencial	En Liquidación	0	0	0	0	0	0	0	0	0	0	0	0
Tampico	Facultad De Medicina Dr. Alberto Romo Caballero	Maestría En Ciencias Con Especialidad En Ungüerías Moleculares	Maestría	Presencial	En Liquidación	0	0	0	0	0	0	0	0	0	0	0	0
Tampico	Facultad De Medicina Dr. Alberto Romo Caballero	Doctorado En Ciencias De La Salud	Doctorado	Presencial	Activo	0	0	0	0	0	0	15	14	29	15	14	29
		Total Facultad De Medicina "Dr. Alberto Romo Caballero"			TOTAL	219	252	471	219	252	471	839	1,029	1,868	1,058	1,281	2,339
Tampico	Facultad De Música Y Artes Mtro. Manuel Barroso Ramírez	Bachillerato General Universitario Con Énfasis En Música Y Arte	Bachillerato	Presencial	Activo	29	36	65	29	36	65	43	71	114	72	107	179
Tampico	Facultad De Música Y Artes Mtro. Manuel Barroso Ramírez	Licenciatura En Educación Artística	Licenciatura	Presencial	Activo	13	20	33	13	20	33	20	37	57	33	57	90
Tampico	Facultad De Música Y Artes Mtro. Manuel Barroso Ramírez	Licenciatura En Música	Licenciatura	Presencial	Activo	28	8	36	28	8	36	75	42	117	103	50	153
Tampico	Facultad De Música Y Artes Mtro. Manuel Barroso Ramírez	Técnico Superior Universitario En Música	Técnico superior	Presencial	Activo	37	13	50	37	13	50	45	12	57	82	25	107
		Total Facultad De Música Y Artes "Mtro. Manuel Barroso Ramírez"			TOTAL	107	77	184	107	77	184	183	162	345	290	239	529
Tampico	Facultad De Odontología	Médico Cirujano Dentista	Licenciatura	Presencial	Activo	62	68	130	62	68	130	233	348	581	295	416	711
Tampico	Facultad De Odontología	Técnico Superior Universitario Laboratorista En Prótesis Dental	Técnico superior	Presencial	Activo	11	17	28	11	17	28	8	16	24	19	33	52
Tampico	Facultad De Odontología	Maestría En Endodencia	Maestría	Presencial	Activo	0	0	0	0	0	0	4	6	10	4	6	10
Tampico	Facultad De Odontología	Maestría En Odontopediatría	Maestría	Presencial	Activo	0	0	0	0	0	0	0	9	9	0	9	9
Tampico	Facultad De Odontología	Maestría En Ortodoncia	Maestría	Presencial	Activo	0	0	0	0	0	0	7	13	20	7	13	20
Tampico	Facultad De Odontología	Maestría En Periodoncia	Maestría	Presencial	Activo	0	0	0	0	0	0	4	8	12	4	8	12
Tampico	Facultad De Odontología	Maestría En Prosthodoncia	Maestría	Presencial	Activo	0	0	0	0	0	0	6	7	13	6	7	13
		Total Facultad De Odontología			TOTAL	73	85	158	73	85	158	262	407	669	335	492	827

[Handwritten signature]

[Handwritten signature]



Universidad Autónoma de Tamaulipas
Reporte de Matricula Inicio de Ciclo 2024-2025
Nivel Medio Superior y Superior

VERDAD, BELLEZA, PROSPERIDAD

MUNICIPIO	ESUELA/FACULTAD/CENTRO/UNIDAD ACADÉMICA	PROGRAMA EDUCATIVO	NIVEL EDUCATIVO	MODALIDAD	STATUS	MATRICULA 2024-03											
						ASPIRANTES		NUEVO INGRESO		REINGRESO		TOTAL		HOMBRE		MUJER	
						Hombre	Mujer	TOTAL	Hombre	Mujer	TOTAL	Hombre	Mujer	TOTAL	Hombre	Mujer	TOTAL
Victoria	Escuela Preparatoria No. 3	Bachillerato General Universitario	Bachillerato	Presencial	Activo	73	122	195	73	122	195	152	165	317	225	287	512
Victoria	Centro De Excelencia	Maestría En Gestión Pública E Innovación Subnacional	Maestría	Presencial	En Liquidación	0	0	0	0	0	0	0	0	0	0	0	0
		Total Escuela Preparatoria No. 3			TOTAL	73	122	195	73	122	195	152	165	317	225	287	512
		Total Centro De Excelencia			TOTAL	0	0	0	0	0	0	0	0	0	0	0	0
Victoria	Facultad de Ciencias de la Educación y Humanidades	Licenciado En Atención Al Desarrollo Y Bienestar Infantil	Licenciatura	Presencial	Activo	5	99	104	5	99	104	6	183	189	11	282	293
Victoria	Facultad de Ciencias de la Educación y Humanidades	Licenciado En Ciencias De La Educación	Licenciatura	Presencial	Activo	34	64	98	34	64	98	134	171	305	168	235	403
Victoria	Facultad de Ciencias de la Educación y Humanidades	Licenciado En Ciencias De La Educación Con Opción En Administración Y Planeación Educativa	Licenciatura	Presencial	En Liquidación	0	0	0	0	0	0	0	0	0	0	0	0
Victoria	Facultad de Ciencias de la Educación y Humanidades	Licenciado En Ciencias De La Educación Con Opción En Ciencias Sociales	Licenciatura	Presencial	En Liquidación	0	0	0	0	0	0	0	0	0	0	0	0
Victoria	Facultad de Ciencias de la Educación y Humanidades	Licenciado En Ciencias De La Educación Con Opción En Químico Biológicas	Licenciatura	Presencial	En Liquidación	0	0	0	0	0	0	0	0	0	0	0	0
Victoria	Facultad de Ciencias de la Educación y Humanidades	Licenciado En Ciencias De La Educación Con Opción En Tecnología Educativa	Licenciatura	Presencial	En Liquidación	0	0	0	0	0	0	0	0	0	0	0	0
Victoria	Facultad de Ciencias de la Educación y Humanidades	Licenciado En Historia	Licenciatura	Presencial	En Liquidación	0	0	0	0	0	0	0	0	0	0	0	0
Victoria	Facultad de Ciencias de la Educación y Humanidades	Licenciado En Historia Y Gestión Del Patrimonio Cultural	Licenciatura	Presencial	Activo	18	6	24	18	6	24	18	10	28	36	16	52
Victoria	Facultad de Ciencias de la Educación y Humanidades	Licenciado En Lingüística Aplicada	Licenciatura	Presencial	Activo	5	16	21	5	16	21	28	45	73	33	61	94
Victoria	Facultad de Ciencias de la Educación y Humanidades	Licenciado En Sociología	Licenciatura	Presencial	Activo	0	0	0	0	0	0	8	9	17	8	9	17
Victoria	Facultad de Ciencias de la Educación y Humanidades	Maestría En Gestión E Intervención Educativa	Maestría	Presencial	Activo	4	8	12	4	8	12	7	7	14	11	15	26
Victoria	Facultad de Ciencias de la Educación y Humanidades	Maestría En Lingüística Aplicada a la Enseñanza de Lenguas	Maestría	Presencial	Activo	0	1	1	0	1	1	1	0	0	0	1	1
Victoria	Facultad de Ciencias de la Educación y Humanidades	Doctorado En Gestión E Innovación Educativa	Doctorado	Presencial	Activo	5	7	12	5	7	12	10	19	29	15	26	41
		Total Facultad de Ciencias de la Educación y Humanidades			Total	71	201	272	71	201	272	211	444	655	282	645	927
Victoria	Facultad De Comercio Y Administración Victoria	Contador Público	Licenciatura	Presencial	Activo	102	101	203	102	101	203	309	368	677	411	469	880
Victoria	Facultad De Comercio Y Administración Victoria	Ingeniería Comercial	Licenciatura	Presencial	En Liquidación	0	0	0	0	0	0	0	1	1	0	1	1
Victoria	Facultad De Comercio Y Administración Victoria	Licenciado En Administración	Licenciatura	Presencial	Activo	64	67	131	64	67	131	231	269	500	295	336	631
Victoria	Facultad De Comercio Y Administración Victoria	Licenciado En Economía Y Desarrollo Sustentable	Licenciatura	Presencial	Activo	17	7	24	17	7	24	26	15	41	43	22	65
Victoria	Facultad De Comercio Y Administración Victoria	Licenciado En Informática	Licenciatura	Presencial	En Liquidación	0	0	0	0	0	0	0	0	0	0	0	0
Victoria	Facultad De Comercio Y Administración Victoria	Licenciatura En Tecnologías De La Información	Licenciatura	Presencial	Activo	36	5	41	36	5	41	168	27	195	204	32	236
Victoria	Facultad De Comercio Y Administración Victoria	Técnico Superior Universitario En Administración De Empresas Energéticas	Técnico superior	Presencial	En Liquidación	0	0	0	0	0	0	0	0	0	0	0	0
Victoria	Facultad De Comercio Y Administración Victoria	Maestría En Dirección Empresarial	Maestría	Presencial	Activo	9	12	21	9	12	21	7	6	13	16	18	34
Victoria	Facultad De Comercio Y Administración Victoria	Doctorado En Ciencias Administrativas	Doctorado	Presencial	Activo	5	6	11	5	6	11	5	4	9	10	10	20

Matrícula proporcionada por la Dirección de Servicios Escolares/Secretaría de Gestión Escolar
 ELABORO: Coordinación de Información Estratégica/Dirección de Planeación y Evaluación Institucional



Universidad Autónoma de Tamaulipas
Reporte de Matricula Inicio de Ciclo 2024-2025
Nivel Medio Superior y Superior

VERACRUZ, BELLEZA, PROSPERIDAD

MUNICIPIO	ESUELA/FACULTAD/CENTRO/UNIDAD ACADÉMICA	PROGRAMA EDUCATIVO	NIVEL EDUCATIVO	MODALIDAD	STATUS	MATRICULA 2024-03											
						ASPIRANTES			NUEVO INGRESO			REINGRESO			TOTAL		
						Hombre	Mujer	TOTAL	Hombre	Mujer	TOTAL	Hombre	Mujer	TOTAL	Hombre	Mujer	TOTAL
		Total Facultad De Comercio y Administración Victoria			TOTAL	233	198	431	233	198	431	746	690	1,436	888	1,867	
Victoria	Facultad De Derecho Y Ciencias Sociales Victoria	Licenciatura En Ciencias De La Comunicación	Licenciatura	Presencial	Activo	45	49	94	45	49	94	139	140	279	184	373	
Victoria	Facultad De Derecho Y Ciencias Sociales Victoria	Licenciatura En Derecho	Licenciatura	Presencial	Activo	107	148	255	107	148	255	497	565	1,062	604	1,317	
Victoria	Facultad De Derecho Y Ciencias Sociales Victoria	Licenciatura En Negocios Internacionales	Licenciatura	Presencial	Activo	33	82	115	33	82	115	170	217	387	203	502	
Victoria	Facultad De Derecho Y Ciencias Sociales Victoria	Licenciatura En Turismo	Licenciatura	Presencial	Activo	11	16	27	11	16	27	32	65	97	43	124	
Victoria	Facultad De Derecho Y Ciencias Sociales Victoria	Maestría En Ciencia Política Y Administración Pública	Maestría	Presencial	Activo	0	0	0	0	0	0	28	30	58	30	58	
Victoria	Facultad De Derecho Y Ciencias Sociales Victoria	Maestría En Comunicación Con énfasis En Comunicación Corporativa, Comunicación Social, Diseño Digital, Medios Masivos	Maestría	Presencial	En Liquidación	0	0	0	0	0	0	0	0	0	0	0	
Victoria	Facultad De Derecho Y Ciencias Sociales Victoria	Maestría En Derecho Con énfasis En Fiscal, Constitucional, Privacy, Arbitraje Civil	Maestría	Presencial	En Liquidación	0	0	0	0	0	0	0	0	0	0	0	
Victoria	Facultad De Derecho Y Ciencias Sociales Victoria	Maestría En Comunicación Social, Política Y Entornos Digitales	Maestría	Presencial	Activo	1	3	4	1	3	4	0	0	0	1	3	
Victoria	Facultad De Derecho Y Ciencias Sociales Victoria	Maestría En Derecho Y Procesos Orales	Maestría	Presencial	Activo	10	14	24	10	14	24	6	6	12	20	36	
Victoria	Facultad De Derecho Y Ciencias Sociales Victoria	Maestría En Derechos Humanos	Maestría	Presencial	Activo	0	0	0	0	0	0	0	0	0	0	0	
Victoria	Facultad De Derecho Y Ciencias Sociales Victoria	Maestría en Marketing y Comunicación Digital	Maestría	Presencial	En Liquidación	0	0	0	0	0	0	0	0	0	0	0	
Victoria	Facultad De Derecho Y Ciencias Sociales Victoria	Doctorado En Administración Pública	Doctorado	Presencial	En Liquidación	0	0	0	0	0	0	0	0	0	0	0	
Victoria	Facultad De Derecho Y Ciencias Sociales Victoria	Doctorado En Derecho	Doctorado	Presencial	En Liquidación	0	0	0	0	0	0	0	0	0	0	0	
Victoria	Facultad De Derecho Y Ciencias Sociales Victoria	Doctorado en Ciencias Políticas y Administración Pública	Doctorado	Presencial	Activo	4	3	7	4	3	7	0	0	0	4	3	
Victoria	Facultad De Derecho Y Ciencias Sociales Victoria	Doctorado en Derecho Constitucional	Doctorado	Presencial	Activo	7	0	7	7	0	7	0	0	0	7	7	
Victoria	Facultad De Derecho Y Ciencias Sociales Victoria	Doctorado En Derechos Humanos	Doctorado	Presencial	Activo	0	0	0	0	0	0	1	4	5	1	4	
		Total Facultad de Derecho y Ciencias Sociales Victoria			TOTAL	218	315	533	218	315	533	873	1,027	1,900	1,091	2,433	
Victoria	Facultad De Enfermería - Victoria	Licenciatura En Enfermería	Licenciatura	Presencial	Activo	54	139	193	54	139	193	310	802	1,112	364	1,305	
Victoria	Facultad De Enfermería - Victoria	Especialidad en Subespecialidad en: Enfermería en Urgencias y Emergencias, Gerontología y Geriátrica, Pediatría, Quiroquirúrgica, en Cuidados Intensivos, en Salud Pública y Comunitaria, Gerencia de los Cuidados de Enfermería	Especialidad	Presencial	En Liquidación	0	0	0	0	0	0	0	0	0	0	0	
Victoria	Facultad De Enfermería - Victoria	Especialidad en Enfermería del Adulto en Estado Crítico	Especialidad	Presencial	Activo	3	1	4	3	1	4	0	0	0	3	4	
Victoria	Facultad De Enfermería - Victoria	Especialidad en Enfermería en Cuidados de Heridas, Estomas y Accesos Vasculares	Especialidad	Presencial	Activo	0	0	0	0	0	0	5	6	11	5	11	
Victoria	Facultad De Enfermería - Victoria	Especialidad En Gerencia Y Gestión De Los Servicios De Salud	Especialidad	Presencial	En Liquidación	0	0	0	0	0	0	0	0	0	0	0	
Victoria	Facultad De Enfermería - Victoria	Maestría en Ciencias de la Salud Pública	Maestría	Presencial	Activo	0	0	0	0	0	0	0	3	3	0	3	
		Total Facultad De Enfermería - Victoria			TOTAL	57	140	197	57	140	197	315	811	1,126	372	951	

P.F.

sm



Universidad Autónoma de Tamaulipas
Reporte de Matricula Inicio de Ciclo 2024-2025
Nivel Medio Superior y Superior

VERDAD, BELLEZA, PROBIIDAD

MUNICIPIO	ESCUELA/FACULTAD/CENTRO/UNIDAD ACADÉMICA	PROGRAMA EDUCATIVO	NIVEL EDUCATIVO	MODALIDAD	STATUS	MATRICULA 2024-03												
						ASPIRANTES		NUEVO INGRESO		REINGRESO		TOTAL		HOMBRE		MUJER		
						Hombre	Mujer	TOTAL	Hombre	Mujer	TOTAL	Hombre	Mujer	TOTAL	Hombre	Mujer	TOTAL	
Victoria	Facultad De Ingeniería Y Ciencias	Ingeniero Agrónomo	Licenciatura	Presencial	Activo	97	27	124	97	27	124	224	70	294	321	97	418	
Victoria	Facultad De Ingeniería Y Ciencias	Ingeniero En Ciencias Ambientales	Licenciatura	Presencial	Activo	23	11	34	23	11	34	35	28	63	58	39	97	
Victoria	Facultad De Ingeniería Y Ciencias	Ingeniero En Telemática	Licenciatura	Presencial	Activo	32	4	36	32	4	36	108	14	122	140	18	158	
Victoria	Facultad De Ingeniería Y Ciencias	Especialidad En Telecomunicaciones E Informática	Especialidad	Presencial	Activo	0	0	0	0	0	0	0	0	0	0	0	0	0
Victoria	Facultad De Ingeniería Y Ciencias	Maestría En Ciencias E Ingeniería De Datos	Maestría	Presencial	Activo	7	0	7	7	0	7	5	0	5	12	0	12	
Victoria	Facultad De Ingeniería Y Ciencias	Maestría En Ciencias Sistemas Agropecuarios Y Medio Ambiente	Maestría	Presencial	Activo	2	6	8	2	6	8	5	4	9	7	10	17	
Victoria	Facultad De Ingeniería Y Ciencias	Maestría En Ciencias Ecológicas Y Producción	Maestría	Presencial	En Liquidación	0	0	0	0	0	0	0	0	0	0	0	0	
Victoria	Facultad De Ingeniería Y Ciencias	Doctorado En Ciencias: Sistemas Agropecuarios Y Medio Ambiente	Doctorado	Presencial	Activo	2	6	8	2	6	8	5	6	11	7	12	19	
		Total Facultad De Ingeniería Y Ciencias			TOTAL	163	54	217	163	54	217	382	122	504	545	176	721	
Victoria	Facultad De Medicina Veterinaria Y Zootecnia Dr. Norberto Treviño Zapata	Médico Veterinario Zootecnista	Licenciatura	Presencial	Activo	60	78	138	60	78	138	255	331	586	315	409	724	
Victoria	Facultad De Medicina Veterinaria Y Zootecnia Dr. Norberto Treviño Zapata	Licenciado En Producción Agropecuaria Sustentable	Licenciatura	Presencial	Activo	17	12	29	17	12	29	6	5	11	23	17	40	
Victoria	Facultad De Medicina Veterinaria Y Zootecnia Dr. Norberto Treviño Zapata	Especialidad En Reproducción Animal	Especialidad	Presencial	Activo	0	3	3	0	3	3	0	0	0	0	3	3	
Victoria	Facultad De Medicina Veterinaria Y Zootecnia Dr. Norberto Treviño Zapata	Maestría En Ciencias En Sanidad Y Producción Animal	Maestría	Presencial	Activo	3	6	9	3	6	9	7	6	13	10	12	22	
Victoria	Facultad De Medicina Veterinaria Y Zootecnia Dr. Norberto Treviño Zapata	Maestría En Ciencias Veterinaria Y Zootecnia	Maestría	Presencial	En Liquidación	0	0	0	0	0	0	0	0	0	0	0	0	
Victoria	Facultad De Medicina Veterinaria Y Zootecnia Dr. Norberto Treviño Zapata	Maestría En Salud Pública	Maestría	Presencial	En Liquidación	0	0	0	0	0	0	0	0	0	0	0	0	
Victoria	Facultad De Medicina Veterinaria Y Zootecnia Dr. Norberto Treviño Zapata	Doctorado En Ciencias En Sanidad Y Producción Animal	Doctorado	Presencial	Activo	1	0	1	1	0	1	5	1	6	6	1	7	
Victoria	Facultad De Medicina Veterinaria Y Zootecnia Dr. Norberto Treviño Zapata	Doctorado en una Solo Salud	Doctorado	Presencial	Activo	1	2	3	1	2	3	3	4	7	4	6	10	
		Total Facultad De Medicina Veterinaria Y Zootecnia "Dr. Norberto Treviño Zapata"			TOTAL	82	101	183	82	101	183	276	347	623	358	448	806	
Victoria	Instituto De Ecología Aplicada	Maestría en Aprovechamiento Sostenible de los Recursos Naturales	Maestría	Presencial	Activo	4	2	6	4	2	6	2	5	7	6	7	13	
Victoria	Instituto De Ecología Aplicada	Maestría En Biología Y Manejo De Recursos Naturales	Maestría	Presencial	En Liquidación	0	0	0	0	0	0	0	0	0	0	0	0	
Victoria	Instituto De Ecología Aplicada	Doctorado En Ecología Y Manejo De Recursos Naturales	Doctorado	Presencial	Activo	1	0	1	1	0	1	1	3	4	2	3	5	
Victoria	Instituto De Ecología Aplicada	Doctorado En Gestión Y Transparencia Del Comportamiento	Doctorado	Presencial	En Liquidación	0	0	0	0	0	0	0	0	0	0	0	0	
		Total Instituto De Ecología Aplicada			TOTAL	5	2	7	5	2	7	3	8	11	8	10	18	
Victoria	Unidad Académica De Trabajo Social Y Ciencias Para El Desarrollo Humano	Licenciado En Nutrición	Licenciatura	Presencial	Activo	50	57	107	50	57	107	158	232	390	208	289	497	
Victoria	Unidad Académica De Trabajo Social Y Ciencias Para El Desarrollo Humano	Licenciado En Psicología	Licenciatura	Presencial	Activo	62	154	216	62	154	216	207	491	698	269	645	914	
Victoria	Unidad Académica De Trabajo Social Y Ciencias Para El Desarrollo Humano	Licenciado En Trabajo Social	Licenciatura	Presencial	Activo	36	65	101	36	65	101	129	294	423	165	359	524	
Victoria	Unidad Académica De Trabajo Social Y Ciencias Para El Desarrollo Humano	Maestría en Ciencias Con Orientación en Trabajo Social	Maestría	Presencial	Activo	4	10	14	4	10	14	2	9	11	6	19	25	

P.A. 28

gm



Universidad Autónoma de Tamaulipas
Reporte de Matricula Inicio de Ciclo 2024-2025
Nivel Medio Superior y Superior

VERDAD, BELLEZA, PROBIEDAD

MUNICIPIO	ESCUELA/FACULTAD/CENTRO/UNIDAD ACADÉMICA	PROGRAMA EDUCATIVO	NIVEL EDUCATIVO	MODALIDAD	STATUS	MATRICULA 2024-03											
						ASPIRANTES		NUEVO INGRESO		REINGRESO		TOTAL		HOMBRE		MUJER	
						Hombre	Mujer	TOTAL	Hombre	Mujer	TOTAL	Hombre	Mujer	TOTAL	Hombre	Mujer	TOTAL
Victoria	Unidad Académica De Trabajo Social Y Ciencias Para El Desarrollo Humano	Maestría En Psicología Clínica Y De La Salud	Maestría	Presencial	Activo	0	0	0	0	0	0	8	10	18	8	10	18
Victoria	Unidad Académica De Trabajo Social Y Ciencias Para El Desarrollo Humano	Maestría En Trabajo Social Con Especialidad En Orientación Familiar, Comunitaria, Salud	Maestría	Presencial	En Liquidación	0	0	0	0	0	0	0	0	0	0	0	0
	Total Unidad Académica De Trabajo Social Y Ciencias Para El Desarrollo Humano				TOTAL	152	286	438	152	286	438	504	1,036	1,540	656	1,322	1,978

NOTA: Matricula proporcionada el 21 de noviembre del 2024 por la Dirección de Trayectoria y Observatorio Universitario/Secretaría de Gestión Escolar/UAUT con fecha de corte 05 de octubre del 2024

Total de Matricula en La Universidad Autónoma de Tamaulipas, Modalidad Escolarizada y No Escolarizada

4,367	5,652	10,019	4,367	5,652	10,019	13,774	18,383	32,157	18,141	24,035	42,176
-------	-------	--------	-------	-------	--------	--------	--------	--------	--------	--------	--------



Universidad Autónoma de Tamaulipas
Reporte de Matricula Inicio de Ciclo 2024-2025
Nivel Medio Superior y Superior

VERDAD, BELLEZA, PROBIIDAD

MUNICIPIO	ESCUELA/FACULTAD/CENTRO/UNIDAD ACADÉMICA	PROGRAMA EDUCATIVO	NIVEL EDUCATIVO	MODALIDAD	STATUS	ASPIRANTES			NUEVO INGRESO			REINGRESO			TOTAL		
						Hombre	Mujer	TOTAL	Hombre	Mujer	TOTAL	Hombre	Mujer	TOTAL	Hombre	Mujer	TOTAL
Matricula Total Modalidad Escolarizada Ciclo 2024-03																	

MATRICULA 2024-03															
NIVEL EDUCATIVO	ASPIRANTES			NUEVO INGRESO			REINGRESO			TOTAL					
	HOMBRE	MUJER	TOTAL	HOMBRE	MUJER	TOTAL	HOMBRE	MUJER	TOTAL	HOMBRE	MUJER	TOTAL	HOMBRE	MUJER	TOTAL
BACHILLERATO	433	566	999	433	566	999	730	952	1,682	1,163	1,518	2,681			
TÉCNICO SUPERIOR UNIVERSITARIO/PROFESIONAL ASOCIADO	48	30	78	48	30	78	53	28	81	101	58	159			
LICENCIATURA	3,379	4,508	7,887	3,379	4,508	7,887	12,065	16,508	28,573	15,444	21,016	36,460			
ESPECIALIDAD	213	218	431	213	218	431	523	419	942	736	637	1,373			
MAESTRIA	167	169	336	167	169	336	204	244	448	371	413	784			
DOCTORADO	54	51	105	54	51	105	76	75	151	130	126	256			
TOTAL MODALIDAD ESCOLARIZADA	4,294	5,542	9,836	4,294	5,542	9,836	13,651	18,226	31,877	17,945	23,768	41,713			

Matricula Total Modalidad No Escolarizada Ciclo 2024-03

MATRICULA 2024-03															
NIVEL EDUCATIVO	ASPIRANTES			NUEVO INGRESO			REINGRESO			TOTAL					
	HOMBRE	MUJER	TOTAL	HOMBRE	MUJER	TOTAL	HOMBRE	MUJER	TOTAL	HOMBRE	MUJER	TOTAL	HOMBRE	MUJER	TOTAL
BACHILLERATO	0	0	0	0	0	0	0	0	0	0	0	0	0	0	0
TÉCNICO SUPERIOR UNIVERSITARIO/PROFESIONAL ASOCIADO	0	0	0	0	0	0	0	0	0	0	0	0	0	0	0
LICENCIATURA	73	110	183	73	110	183	122	153	275	195	263	458			
ESPECIALIDAD	0	0	0	0	0	0	0	0	0	0	0	0			
MAESTRIA	0	0	0	0	0	0	1	4	5	1	4	5			
DOCTORADO	0	0	0	0	0	0	0	0	0	0	0	0			
TOTAL MODALIDAD NO ESCOLARIZADA	73	110	183	73	110	183	123	157	280	196	267	463			



Universidad Autónoma de Tamaulipas
Reporte de Matricula Inicio de Ciclo 2024-2025
Nivel Medio Superior y Superior

VERDAD, BELLEZA, PROBIIDAD

MUNICIPIO	ESUELA/FACULTAD/CENTRO/UNIDAD ACADÉMICA	PROGRAMA EDUCATIVO	NIVEL EDUCATIVO	MODALIDAD	STATUS	MATRICULA 2024-03							
						ASPIRANTES		NUEVO INGRESO		REINGRESO		TOTAL	
						Hombre	Mujer	Hombre	Mujer	Hombre	Mujer	Hombre	Mujer
Matricula Total Modalidad Escolarizada y no Escolarizada Ciclo 2024-03													

NIVEL EDUCATIVO	MATRICULA 2024-03											
	ASPIRANTES		NUEVO INGRESO		REINGRESO		TOTAL					
	HOMBRE	MUJER	HOMBRE	MUJER	HOMBRE	MUJER	HOMBRE	MUJER	HOMBRE	MUJER	TOTAL	
BACHILLERATO	433	566	999	433	566	999	730	952	1,682	1,163	1,518	2,681
TÉCNICO SUPERIOR UNIVERSITARIO/PROFESIONAL ASOCIADO	48	30	78	48	30	78	53	28	81	101	58	159
LICENCIATURA	3,452	4,618	8,070	3,452	4,618	8,070	12,187	16,661	28,848	15,639	21,279	36,918
ESPECIALIDAD	213	218	431	213	218	431	523	419	942	736	637	1,373
MAESTRIA	167	169	336	167	169	336	205	248	453	372	417	789
DOCTORADO	54	51	105	54	51	105	76	75	151	130	126	256
MATRICULA TOTAL	4,367	5,652	10,019	4,367	5,652	10,019	13,774	18,383	32,157	18,141	24,035	42,176



Secretaría de Gestión Escolar
 VIRTUD, BELLEZA, PROBIIDAD

P.A.

Dra. Alma Amalia Hernández Iizaliturri
 Secretaria de Gestión Escolar
 Universidad Autónoma de Tamaulipas



Dirección de Planeación y Evaluación Institucional

José Osvaldo García Mata

Mtro. Osvaldo García Mata
 Director de Planeación y Evaluación Institucional
 Universidad Autónoma de Tamaulipas