



## **Informe semestral de variación de la matrícula 2º. Semestre 2025.**

Octubre, 2025

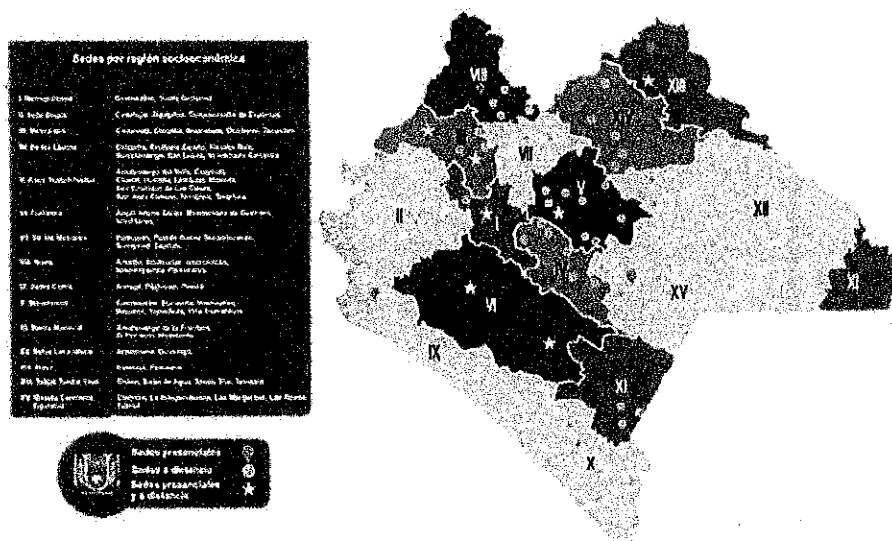
7

Con el propósito de analizar el comportamiento de la matrícula de la Benemérita Universidad Autónoma de Chiapas, presentamos a continuación un análisis de las variaciones observadas durante el ciclo escolar 2025. Analizando los factores que influyeron en el incremento o disminución del número de estudiantes inscritos, tanto a nivel institucional como por programa educativo:

La Universidad cuenta con una sólida presencia en las 15 regiones socioeconómicas del Estado de Chiapas, fortaleciendo su compromiso con la cobertura y el acceso a la educación superior. Su estructura académica está integrada por 4 Centros, 1 Coordinación, 2 Institutos, 11 Escuelas, 19 Facultades y 6 Extensiones, las cuales participaron en el proceso de registro y captura de información correspondiente al Cuestionario Electrónico 911 del ciclo escolar 2025-2026.

Figura 1.

Figura 1 presencia UNACH

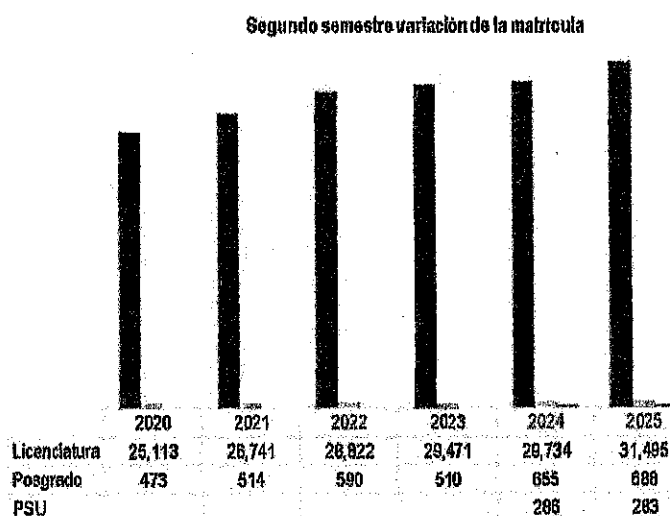


Fuente: Anuario Estadístico 2024

Durante este ciclo escolar se incorporaron siete nuevas Licenciaturas, con una matrícula de 173 estudiantes. Asimismo, se amplió la oferta educativa a dos extensiones, ubicadas en Berriozábal y Cacahuatán, que en conjunto atienden a 383 estudiantes.

La matrícula universitaria es un indicador para evaluar la dinámica y el crecimiento de la Institución. Analizando las variaciones en la matrícula del período comprendido 2020 al 2025 se observa un crecimiento gradual y significativo año con año. *Gráfica 1*

Gráfica 1 Variación de la Matrícula, 2020-2025



Fuente: Cuestionario electrónico 911

Durante los últimos ciclos escolares se observa una tendencia sostenida al incremento de la matrícula, destacando un crecimiento constante en los programas de licenciatura, este aumento refleja los esfuerzos institucionales por ampliar la cobertura educativa y fortalecer la oferta académica en distintas regiones. No obstante, los programas de posgrado y Profesional Superior Universitario (PSU) mantienen niveles de matrícula más estables; En este sentido, resulta pertinente continuar impulsando acciones orientadas a la diversificación y ampliación de la oferta educativa, la retención estudiantil y la planeación de recursos acorde con la demanda creciente, con el propósito de garantizar una formación de calidad y una expansión equilibrada de la matrícula universitaria.

Tabla 1. Resumen de la Matrícula reportada con corte al 30 de Septiembre 2025.

Nivel	Aspirantes	Matrícula de Nuevo Ingreso	Matrícula de Reingreso	Total
Licenciatura	8,513	7,062	24,457	31,519
Maestría	109	127	246	373
Doctorado	12	12	75	87
Especialidad	173	159	255	414
PSU.			283	283

Fuente: DGESUI/SES/SEP

Con corte al 30 de septiembre de 2025, la matrícula total ascendió a 32,676 estudiantes en los distintos niveles educativos ofertados. El nivel Licenciatura concentra la mayor proporción del total, con 31,519 estudiantes, resultado del ingreso de 7,062 nuevos alumnos y 24,457 reingresos, lo que evidencia una sólida permanencia y continuidad académica. En Maestría, la matrícula alcanza 373 estudiantes, con un equilibrio entre nuevo ingreso y reingreso, lo que refleja estabilidad en la demanda de programas de posgrado. El Doctorado registra 87 estudiantes, manteniendo una participación constante en la formación de alto nivel, mientras que la Especialidad reporta 414 estudiantes, mostrando un aumento en la preferencia por programas de actualización profesional. Finalmente, en lo que respecta al Profesional Superior Universitario (PSU) contabiliza 283 participantes, manteniendo su relevancia dentro de la estructura institucional dado el hecho de ser modalidad nueva. En conjunto, estos resultados confirman una tendencia de crecimiento sostenido y la consolidación de la oferta educativa durante el ciclo 2025.

Tabla 2. Variación de licenciaturas, posgrados y Matrícula de julio-diciembre 2024/ julio-diciembre 2025

Programas Educativos	Matrícula total actual de acuerdo al Informe DGESUI-SES-SEP con corte al 30 de septiembre 2025	Matrícula total de acuerdo al Informe DGESUI-SES-SEP con corte al 30 de septiembre 2024	Variación
Licenciatura	31,519	29,734	1,785
Maestría	373	340	33
Doctorado	87	95	-8
Especialidad	414	362	52
PSU	283	286	-3
<b>Matrícula</b>	<b>30,817</b>	<b>30,817</b>	<b>1,859</b>

Fuente: Dirección General de Planeación

Al comparar la matrícula reportada con corte al 30 de septiembre de 2024 y 2025, se observa un incremento general en la mayoría de los niveles educativos. El nivel Licenciatura presenta el crecimiento más significativo, al pasar de 29,734 a 31,519 estudiantes, lo que representa un aumento del 6%, impulsado principalmente por el incremento en el número de aspirantes y de nuevo ingreso.

En el nivel Maestría se registra un crecimiento moderado, al pasar de 340 a 373 estudiantes, mientras que en Especialidad también se observa un avance positivo, con un aumento de 362 a 414 matriculados. En contraste, el nivel Doctorado presenta una ligera disminución, al pasar de 95 a 87 estudiantes, los esfuerzos y la necesidad de reforzar las estrategias de promoción, seguimiento y permanencia en este nivel son constantes.

Por su parte, el Programa de Servicio Universitario (PSU) mantiene una matrícula estable, con una variación mínima de tres estudiantes. En general, los resultados reflejan una tendencia favorable en la captación y retención del estudiantado, evidenciando el fortalecimiento de la oferta educativa institucional y la ampliación de oportunidades de formación superior.

Durante el ciclo escolar agosto-diciembre 2025, la Universidad registró una matrícula total de 31,519 estudiantes, con una ligera mayoría femenina (52%). Las facultades con mayor concentración de alumnado pertenecen principalmente a las áreas económico-administrativas, sociales y humanísticas, encabezadas por la Facultad de Contaduría y Administración, Campus I.

Las carreras con mayor matrícula son Derecho, Pedagogía, Contaduría y Administración, lo que refleja la preferencia por programas orientados a la gestión, la docencia y las ciencias jurídicas.

Asimismo, el 5 % del estudiantado se identifica con alguna lengua indígena, siendo las más representativas el tseltal, tsotsil, ch'ol y zoque; además, un 5% se reconoce como afrodescendiente, lo que resalta la diversidad cultural e interculturalidad de la comunidad universitaria.

En cuanto a la condición laboral, el 92% de los estudiantes no trabaja, mientras que el 8% combina sus estudios con una actividad laboral. De igual manera, se reportan 5,485 estudiantes con discapacidad, predominando las discapacidades visuales leves y moderadas.

Se cuenta con una comunidad estudiantil diversa, equilibrada e inclusiva, que presenta retos en materia de accesibilidad, fortalecimiento del acompañamiento académico y consolidación de programas orientados a garantizar la equidad y la igualdad de oportunidades.

Lo anterior para los fines y efectos que corresponda.

**Atentamente**

**"POR LA CONCIENCIA DE LA NECESIDAD DE SERVIR"**

**Elaboró**



**Mtra. Blanca Estela Parra Chávez**  
**Director de Estadística Institucional**



**C.P. Yanet Jiménez Montero**  
**Responsable**

**Autorizó**



**Dr. Ignacio Macedo Castillejos**  
**Director General de Planeación**

C.c.p. Dr. Oswaldo Chacón Rojas.-Rector.- Para su Superior Conocimiento  
Dr. Florentino Pérez Pérez- Secretario Académica. Mismo fin.  
Dr. Manuel Gustavo Ocampo Muñoa - Director General de Docencia y Servicios Escolares. Mismo fin.  
Mtro. Gabriel Castellanos de la Torre.- Director de Servicios Escolares. Mismo fin.  
C.P. Néstor Daniel Ramos Trujillo.- Dirección del Órgano Interno de Control Mismo fin.  
Expediente/Minutario  
IMC/BHPC/yjm



# Asociación Mexicana de Órganos de Control y Vigilancia en Instituciones de Educación Superior, A. C.

**DR. OSWALDO CHACÓN ROJAS**  
**RECTOR DE LA UNIVERSIDAD AUTÓNOMA DE CHIAPAS**  
**P R E S E N T E:**

Con base en las disposiciones del Presupuesto de Egresos de la Federación para el Ejercicio Fiscal 2025; las consideraciones en relación con la matrícula emitidas por la SEP y su solicitud para que la AMOCVIES, A.C. auditara el Segundo informe semestral de matrícula y su variación con respecto al año anterior, la Universidad Autónoma de San Luis Potosí fue designada como Auditor Externo AMOCVIES, A.C. para efectuar la auditoría a la matrícula de la Universidad Autónoma de Chiapas.

## **OBJETIVO**

Verificar la confiabilidad de los datos reportados en los informes de matrícula del Segundo semestre en cumplimiento de las disposiciones que aplican del artículo 35, fracción III, del Presupuesto de Egresos de la Federación para el ejercicio fiscal 2025.

## **ALCANCES**

Recibida la información de la matrícula conforme a las indicaciones y formatos determinados por la SEP, cuyo contenido es responsabilidad de la Dirección de Servicios Escolares, dependiente de la Dirección General de Docencia y Servicios Escolares, se analizó de la siguiente manera.

- I. Se revisó el cálculo de la muestra de los expedientes escolares de alumnos con base en la fórmula proporcionada por AMOCVIES, A.C., la estratificación se realizó por programa educativo. El total de matrícula de la Universidad reportado en el informe DGESUI/SES/SEP es de 32,676 alumnos y la muestra que se revisó es de 96 expedientes escolares.
- II. La auditoría consistió en la confrontación de la evidencia que soporta las cifras de la matrícula reportadas en el Segundo informe semestral de matrícula con base en el esquema determinado por la AMOCVIES, A.C., comprometiéndose a presentar los resultados de dicha auditoría con todo profesionalismo, imparcialidad y objetividad.



# Asociación Mexicana de Órganos de Control y Vigilancia en Instituciones de Educación Superior, A. C.

## RESULTADOS

### 1. Soporte de aspirantes a la Institución.

Los programas educativos de la Institución cuentan con soporte documental en formato electrónico de los aspirantes registrados en el *Informe DGESUI/SES/SEP*.

### 2. Análisis de duplicidad de alumnos registrados en la base de datos.

El 100% de los 32,676 alumnos no presenta duplicidad.

### 3. Concordancia entre las cifras del *Informe DGESUI/SES/SEP* y la base de datos de Servicios Escolares.

Se encontró un 100% de concordancia entre las cifras de matrícula reportada en el Informe DGESUI/SES/SEP (nuevo ingreso, reingreso y matrícula total) con la base de datos de la matrícula de la Dirección de Servicios Escolares.

### 4. Concordancia entre el sexo y nombre del alumno en la base de datos de Servicios Escolares.

Existe concordancia entre el sexo y nombre del alumno en la base de datos de la Dirección de Servicios Escolares.

### 5. Concordancia entre las cifras del *Informe DGESUI/SES/SEP* y la *Estadística 911*

Se encontró un 99.35% de concordancia entre las cifras de matrícula reportada en el Informe DGESUI/SES/SEP (nuevo ingreso, reingreso y matrícula total) con la base de datos de la matrícula de la Dirección de Servicios Escolares, dependiente de la Dirección General de Docencia y Servicios Escolares, toda vez que se tuvo conocimiento de que no fue posible dar de alta algunos programas educativos por no contar con la totalidad de la documentación requerida por la SEP.



## Asociación Mexicana de Órganos de Control y Vigilancia en Instituciones de Educación Superior, A. C.

ESPECIALIDAD EN ANATOMÍA PATOLÓGICA	Facultad de Medicina Humana "Dr. Manuel Velasco Suárez", Campus II	8	6	14
ESPECIALIDAD EN MEDICINA FAMILIAR	Facultad de Medicina Humana "Dr. Manuel Velasco Suárez", Campus II	4	7	11
ESPECIALIDAD EN MEDICINA DE URGENCIAS	Facultad de Medicina Humana "Dr. Manuel Velasco Suárez", Campus II	21	18	39
ESPECIALIDAD EN GINECOLOGÍA Y OBSTETRICIA	Facultad de Medicina Humana "Dr. Manuel Velasco Suárez", Campus II	41	38	79
ESPECIALIDAD EN SUBESPECIALIDAD EN NEONATOLOGÍA	Facultad de Medicina Humana "Dr. Manuel Velasco Suárez", Campus II	0	3	3
ESPECIALIDAD EN TRAUMATOLOGÍA Y ORTOPEDIA	Facultad de Medicina Humana "Dr. Manuel Velasco Suárez", Campus II	31	9	40
LICENCIATURA EN AGRONEGOCIOS	Escuela de Contaduría y Administración, Campus VII	7	17	24

### Recomendación

La Dirección General de Planeación y la Dirección de Servicios Escolares, deberán de realizar las gestiones necesarias con la finalidad de que la Secretaría General a través de las dependencias competentes, recabe toda la documental necesaria a la brevedad posible y efectuar los trámites de alta de los Programas Educativos enlistados ante la Secretaría de Educación Superior.

### 6. Revisión de expedientes escolares de alumnos registrados.

Los expedientes escolares de los alumnos de la muestra revisada cuentan con el 100% de los documentos señalados en la normativa correspondiente.

### 7. Resumen de matrícula.

Resumen de matrícula reportada con base en el informe DGESUI/SES/SEP y fecha de corte al 30 de septiembre de 2025.



## Asociación Mexicana de Órganos de Control y Vigilancia en Instituciones de Educación Superior, A. C.

Nivel	Matrícula de nuevo ingreso	Matrícula de reingreso	Total
Media Superior	---	---	---
TSU/PA	0	283	283
Licenciatura	7,062	24,457	31,519
Especialidad	159	255	414
Maestría	127	246	373
Doctorado	12	75	87
<b>Total</b>	<b>7,360</b>	<b>25,316</b>	<b>32,676</b>

### 8. Variación de la matrícula.

Se encontró que la variación entre los indicadores de matrícula de la Universidad Autónoma de Chiapas a la fecha de corte con respecto al año anterior (septiembre 2025/septiembre 2024) es por la cantidad de 1,859 alumnos, como se muestra en la tabla siguiente:

Nivel	Matrícula total actual de acuerdo al informe DGESUI/SES/S EP de 30 de septiembre de 2025	Matrícula total del año pasado de acuerdo al Informe de auditoría externa de 30 de septiembre de 2024	Variación	% (+ ó -) CALCULADO
Media Superior	---	---	---	---
TSU/PA	283	286	-3	-0.01
Licenciatura	31,519	29,734	1785	5.79
Especialidad	414	362	52	0.17
Maestría	373	340	33	0.11
Doctorado	87	95	-8	-0.03
<b>Total</b>	<b>32,676</b>	<b>30,817</b>	<b>1,859</b>	<b>6.03</b>

Porcentaje de variación global de la matrícula: **6.03%**



## Asociación Mexicana de Órganos de Control y Vigilancia en Instituciones de Educación Superior, A. C.

Con base en lo anterior, se confirmó que la Universidad Autónoma de Chiapas presentó un incremento de 1,859 alumnos, lo que representa el 6.03 %, con respecto al año anterior según las cifras reportadas en el informe DGEUI/SES/SEP del periodo auditado.

### CONCLUSIÓN

De acuerdo con el objetivo de la auditoría, se desprende que la información emitida por la Universidad Autónoma de Chiapas es razonablemente confiable, determinando un 99.83% de concordancia entre los datos contenidos en el Segundo informe semestral de matrícula 2025 en consideración al Artículo 35, fracción III, del Presupuesto de Egresos de la Federación 2025 y las evidencias presentadas por la Institución.

La auditoría a la matrícula de la Universidad Autónoma de Chiapas se llevó a cabo de conformidad con las Normas de Auditoría para Atestiguar. Dichas normas exigen que cumplamos con los requisitos de ética, así como que planifiquemos y ejecutemos la auditoría con el fin de obtener una seguridad razonable sobre la información que se reportará a la SEP.

Aunado a lo anterior, con esta auditoría se contribuye al cumplimiento de la meta 4.3 "De aquí a 2030, asegurar el acceso igualitario de todos los hombres y las mujeres a una formación técnica, profesional y superior de calidad, incluida la enseñanza universitaria" del Objetivo de Desarrollo Sostenible (ODS) número 4 "Educación de calidad" y de la meta 16.6 "Crear a todos los niveles instituciones eficaces y transparentes que rindan cuentas" del ODS número 16 "Paz, justicia e instituciones sólidas", **ambas de la Agenda 2030 y los Objetivos de Desarrollo Sostenible.**


Finalmente, es importante anotar y que se toma como marco de referencia, en congruencia **y observancia a los Principios Fundamentales de las Normas Profesionales de Auditoría del Sistema Nacional de Fiscalización** números 30 "Código de Ética" y 400 "Principios Fundamentales de la Auditoría de Cumplimiento", así como supletoriamente las Normas Internacionales para Entidades Fiscalizadoras Superiores (ISSAI por sus siglas en inglés), emitidas por la Organización Internacional de las Entidades Fiscalizadoras Superiores (INTOSAI por sus siglas en inglés), ISSAI 130 "Código de Ética" y ISSAI 400 "Principios de Auditoría de Cumplimiento".



# Asociación Mexicana de Órganos de Control y Vigilancia en Instituciones de Educación Superior, A. C.


Tuxtla Gutiérrez, Chiapas. a 10 de noviembre de 2025.

ATENTAMENTE



---

**Dr. José Jafet Noriega Zamudio**  
Presidente del Consejo Directivo de la  
AMOCVIES, A. C.



---

**M.A.P. Karla Francisca Pantoja Banda**  
Titular del Órgano Interno de Control de la  
Universidad Autónoma de San Luis Potosí

INFORME DGESUI/SES/SEP

NOMBRE DE LA INSTITUCIÓN : UNIVERSIDAD AUTÓNOMA DE CHIAPAS

FECHA DE CAPTURA: 30 DE SEPTIEMBRE DE 2025

Informe Reportado del Semestre		
1o	2o	
	30-sep-25	

Informe Trimestral Reportado			
1*	2*	3*	4*

MODALIDAD ESCOLARIZADA

NOMBRE DEL CAMPUS: I	NIVEL	ESCUELA / FACULTAD / CENTRO	MUNICIPIO	ASPIRANTES			NUEVO INGRESO			REINGRESO			MATRICULA TOTAL		
				H	M	Total	H	M	Total	H	M	Total	H	M	Total
LICENCIATURA															
LICENCIATURA EN ADMINISTRACIÓN		Facultad de Contaduría y Administración, Campus I	Tuxtla Gutiérrez	143	128	271	70	68	138	404	468	872	474	536	1010
LICENCIATURA EN CONTADURÍA		Facultad de Contaduría y Administración, Campus I	Tuxtla Gutiérrez	173	169	342	68	76	144	498	460	958	566	536	1102
LICENCIATURA EN GESTIÓN TURÍSTICA (PLAN 20050)		Facultad de Contaduría y Administración, Campus I	Tuxtla Gutiérrez	0	0	0	0	0	0	1	0	1	1	0	1
LICENCIATURA EN GESTIÓN TURÍSTICA		Facultad de Contaduría y Administración, Campus I	Tuxtla Gutiérrez	32	99	131	29	89	118	118	339	457	147	428	575
LICENCIATURA EN INGENIERÍA EN DESARROLLO Y TECNOLOGÍAS DE SOFTWARE		Facultad de Contaduría y Administración, Campus I	Tuxtla Gutiérrez	116	26	142	89	17	106	300	80	380	389	97	486
LICENCIATURA EN SISTEMAS COMPUTACIONALES		Facultad de Contaduría y Administración, Campus I	Tuxtla Gutiérrez	104	30	134	86	20	106	254	76	330	340	96	436
LICENCIATURA EN ADMINISTRACIÓN		Facultad de Contaduría y Administración, Campus I, Extensión Berozabal	Berozabal	4	9	13	45	33	78	0	0	0	45	33	78
LICENCIATURA EN CONTADURÍA		Facultad de Contaduría y Administración, Campus I, Extensión Berozabal	Berozabal	8	1	9	85	57	142	0	0	0	85	57	142
LICENCIATURA EN LA ENSEÑANZA DEL INGLÉS		Facultad de Lenguas, Campus Tuxtla	Tuxtla Gutiérrez	27	60	87	24	56	80	119	232	351	143	288	431
LICENCIATURA EN INGENIERÍA CIVIL		Facultad de Ingeniería, Campus I	Tuxtla Gutiérrez	193	56	249	165	51	216	1103	324	1427	1268	375	1643
LICENCIATURA EN INGENIERÍA CIVIL (PLAN 20070)		Facultad de Ingeniería, Campus I	Tuxtla Gutiérrez	0	0	0	0	0	0	1	0	1	1	0	1
LICENCIATURA EN INGENIERÍA EN CIENCIAS DE LOS MATERIALES		Facultad de Ingeniería, Campus I	Tuxtla Gutiérrez	0	0	0	0	0	0	0	0	0	0	0	0
LICENCIATURA EN INGENIERÍA HIDRÁULICA		Facultad de Ingeniería, Campus I	Tuxtla Gutiérrez	0	0	0	0	0	0	0	0	0	0	0	0
LICENCIATURA EN FÍSICA		Facultad de Ciencias en Física y Matemáticas	Tuxtla Gutiérrez	25	6	31	16	5	21	39	12	51	55	17	72
LICENCIATURA EN MATEMÁTICAS		Facultad de Ciencias en Física y Matemáticas	Tuxtla Gutiérrez	12	14	26	8	10	18	21	9	30	29	19	48
LICENCIATURA EN MATEMÁTICAS APLICADAS		Facultad de Ciencias en Física y Matemáticas	Tuxtla Gutiérrez	8	6	14	4	4	8	13	10	23	17	14	31
LICENCIATURA EN INGENIERÍA FÍSICA		Facultad de Ciencias en Física y Matemáticas	Tuxtla Gutiérrez	24	6	30	17	3	20	38	19	57	55	22	77
LICENCIATURA EN DANZA		Centro de Estudios para el Arte y la Cultura	Tuxtla Gutiérrez	8	42	50	6	36	42	19	61	80	26	97	122
LICENCIATURA EN ARQUITECTURA		Facultad de Arquitectura, Campus I	Tuxtla Gutiérrez	218	167	385	199	149	348	740	663	1403	939	812	1751
TOTAL				1095	819	1914	911	674	1585	3668	2753	6421	4579	3427	8006

MAESTRÍA	ESCUELA / FACULTAD / CENTRO /	MUNICIPIO	H	M	Total	H	M	Total	H	M	Total	H	M	Total
MAESTRÍA EN ADMINISTRACIÓN CON TERMINAL EN FINANZAS	Facultad de Contaduría y Administración, Campus I	Tuxtla Gutiérrez	0	0	0	5	3	8	12	6	18	17	9	26
MAESTRÍA EN ADMINISTRACIÓN CON TERMINAL EN DIRECCIÓN DE NEGOCIOS	Facultad de Contaduría y Administración, Campus I	Tuxtla Gutiérrez	0	0	0	6	11	17	5	6	11	11	17	28
MAESTRÍA EN ADMINISTRACIÓN CON TERMINAL EN ADMINISTRACIÓN PÚBLICA	Facultad de Contaduría y Administración, Campus I	Tuxtla Gutiérrez	0	0	0	0	1	1	0	0	0	0	1	1
MAESTRÍA EN ADMINISTRACIÓN CON TERMINAL EN TECNOLOGÍAS DE INFORMACIÓN	Facultad de Contaduría y Administración, Campus I	Tuxtla Gutiérrez	0	0	0	0	0	0	0	0	0	0	0	0
MAESTRÍA EN ADMINISTRACIÓN CON TERMINAL EN PERSONAL	Facultad de Contaduría y Administración, Campus I	Tuxtla Gutiérrez	0	0	0	0	0	0	0	0	0	0	0	0
MAESTRÍA EN ADMINISTRACIÓN CON TERMINAL EN MERCADOTECNIA	Facultad de Contaduría y Administración, Campus I	Tuxtla Gutiérrez	0	0	0	0	0	0	0	0	0	0	0	0
MAESTRÍA EN ESTUDIOS FISCALES	Facultad de Contaduría y Administración, Campus I	Tuxtla Gutiérrez	12	9	21	12	9	21	12	24	36	24	33	57
MAESTRÍA EN INGENIERÍA CON FORMACIÓN EN CONSTRUCCIÓN	Facultad de Ingeniería, Campus I	Tuxtla Gutiérrez	6	4	10	5	4	9	5	0	5	10	4	14
MAESTRÍA EN DIDÁCTICA DE LAS LENGUAS	Facultad de Lenguas, Campus Tuxtla	Tuxtla Gutiérrez	1	10	11	1	10	11	2	6	8	3	16	19
MAESTRÍA EN CIENCIAS MATEMÁTICAS	Facultad de Ciencias en Física y Matemáticas	Tuxtla Gutiérrez	0	0	0	0	0	0	4	1	5	4	1	5
MAESTRÍA EN TECNOLOGÍAS PARA LA VIVIENDA	Facultad de Arquitectura, Campus I	Tuxtla Gutiérrez	5	4	9	5	4	9	1	3	4	6	7	13
MAESTRÍA EN CIENCIAS FÍSICAS	Facultad de Ciencias en Física y Matemáticas	Tuxtla Gutiérrez	0	0	0	0	0	0	14	5	19	14	5	19
TOTAL			24	27	51	34	42	76	55	51	106	89	93	182

ESPECIALIDAD	ESCUELA / FACULTAD / CENTRO	MUNICIPIO	H	M	Total	H	M	Total	H	M	Total	H	M	Total
ESPECIALIDAD EN DIDÁCTICA DE LAS MATEMÁTICAS	Facultad de Ingeniería, Campus I	Tuxtla Gutiérrez	5	7	12	5	7	12	0	0	0	5	7	12
TOTAL			5	7	12	5	7	12	0	0	0	5	7	12

TOTAL DEL CAMPUS 1124 853 1977 950 723 1673 3723 2804 6527 4673 3627 8200

NOMBRE DEL CAMPUS: II						MATRÍCULA									
NIVEL	ESCUELA / FACULTAD / CENTRO	MUNICIPIO	ASPIRANTES			NUEVO INGRESO			REINGRESO			MATRÍCULA TOTAL			
LICENCIATURA			H	M	Total	H	M	Total	H	M	Total	H	M	Total	
LICENCIATURA EN GERONTOLOGÍA	Facultad de Medicina Humana "Dr. Manuel Velasco Suárez", Campus II	Tuxtla Gutiérrez	10	35	45	9	30	39	40	127	167	49	157	206	
LICENCIATURA EN MÉDICO CIRUJANO (PLAN 20130)	Facultad de Medicina Humana "Dr. Manuel Velasco Suárez", Campus II	Tuxtla Gutiérrez	0	0	0	0	1	1	568	702	1270	568	703	1271	
LICENCIATURA EN MÉDICO CIRUJANO	Facultad de Medicina Humana "Dr. Manuel Velasco Suárez", Campus II	Tuxtla Gutiérrez	95	92	187	66	83	149	1	1	2	67	84	151	
LICENCIATURA EN MEDICINA VETERINARIA Y ZOOTECNIA	Facultad de Medicina Veterinaria y Zootecnia, Campus II	Tuxtla Gutiérrez	182	160	342	160	136	296	587	515	1102	747	651	1398	
LICENCIATURA EN MEDICINA VETERINARIA Y ZOOTECNIA	Facultad de Medicina Veterinaria y Zootecnia C II, Extensión Pichucalco	Pichucalco	60	41	101	54	33	87	142	80	222	196	113	309	
TOTAL			347	328	675	289	283	572	1338	1425	2763	1627	1708	3335	

ESPECIALIDAD	ESCUELA / FACULTAD / CENTRO	MUNICIPIO	H	M	Total	H	M	Total	H	M	Total	H	M	Total
ESPECIALIDAD EN ANATOMÍA PATOLÓGICA	Facultad de Medicina Humana "Dr. Manuel Velasco Suárez", Campus II	Tuxtla Gutiérrez	2	4	6	2	4	6	6	2	8	6	6	14
ESPECIALIDAD EN ANESTESIOLOGÍA	Facultad de Medicina Humana "Dr. Manuel Velasco Suárez", Campus II	Tuxtla Gutiérrez	10	15	25	10	14	24	11	8	19	21	22	43
ESPECIALIDAD EN CIRUGÍA GENERAL	Facultad de Medicina Humana "Dr. Manuel Velasco Suárez", Campus II	Tuxtla Gutiérrez	21	4	25	18	3	21	38	8	46	56	11	67
ESPECIALIDAD EN MEDICINA FAMILIAR	Facultad de Medicina Humana "Dr. Manuel Velasco Suárez", Campus II	Tuxtla Gutiérrez	0	0	0	0	0	0	4	7	11	4	7	11
ESPECIALIDAD EN MEDICINA DE URGENCIAS	Facultad de Medicina Humana "Dr. Manuel Velasco Suárez", Campus II	Tuxtla Gutiérrez	7	14	21	6	10	16	15	8	23	21	18	39
ESPECIALIDAD EN GINECOLOGÍA Y OBSTETRICIA	Facultad de Medicina Humana "Dr. Manuel Velasco Suárez", Campus II	Tuxtla Gutiérrez	17	14	31	17	13	30	24	25	49	41	38	79
ESPECIALIDAD EN GINECO - OBSTETRICIA	Facultad de Medicina Humana "Dr. Manuel Velasco Suárez", Campus II	Tuxtla Gutiérrez	0	0	0	0	0	0	0	0	0	0	0	0
ESPECIALIDAD EN PEDIATRÍA	Facultad de Medicina Humana "Dr. Manuel Velasco Suárez", Campus II	Tuxtla Gutiérrez	7	10	17	7	10	17	16	14	30	23	24	47
ESPECIALIDAD EN ORTOPEDIA	Facultad de Medicina Humana "Dr. Manuel Velasco Suárez", Campus II	Tuxtla Gutiérrez	0	0	0	0	0	0	0	0	0	0	0	0
ESPECIALIDAD EN SUBESPECIALIDAD EN NEONATOLOGÍA	Facultad de Medicina Humana "Dr. Manuel Velasco Suárez", Campus II	Tuxtla Gutiérrez	0	2	2	0	2	2	0	1	1	0	3	3
ESPECIALIDAD EN MEDICINA INTERNA	Facultad de Medicina Humana "Dr. Manuel Velasco Suárez", Campus II	Tuxtla Gutiérrez	16	5	21	14	5	19	23	10	33	37	15	52
ESPECIALIDAD EN TRAUMATOLOGÍA Y ORTOPEDIA	Facultad de Medicina Humana "Dr. Manuel Velasco Suárez", Campus II	Tuxtla Gutiérrez	8	5	13	7	5	12	24	4	28	31	9	40
TOTAL			88	73	161	81	66	147	161	87	248	242	153	395

TOTAL DEL CAMPUS			435	401	836	370	349	719	1499	1512	3011	1689	1881	3570
------------------	--	--	-----	-----	-----	-----	-----	-----	------	------	------	------	------	------

NOMBRE DEL CAMPUS: III						MATRICULA									
NIVEL	ESCUELA / FACULTAD / CENTRO	MUNICIPIO	ASPIRANTES			NUEVO INGRESO			REINGRESO			MATRICULA TOTAL			
LICENCIATURA			H	M	Total	H	M	Total	H	M	Total	H	M	Total	
LICENCIATURA EN LA ENSEÑANZA DEL INGLÉS	Escuela de Lenguas, Campus San Cristóbal de las Casas	San Cristóbal de las Casas	27	53	80	25	50	75	67	130	197	92	180	272	
LICENCIATURA EN GESTIÓN Y AUTODESARROLLO INDÍGENA	Facultad de Ciencias Humanas para el Desarrollo Intercultural Sostenible	San Cristóbal de las Casas	0	0	0	0	0	0	3	5	8	3	5	8	
LICENCIATURA EN DERECHO	Facultad de Derecho, Campus III	San Cristóbal de las Casas	118	162	280	99	137	236	549	790	1339	648	927	1575	
LICENCIATURA EN DERECHO	Facultad de Derecho, Campus III Extensión Palenque	Palenque	11	44	55	12	38	50	32	63	95	44	99	143	
LICENCIATURA EN DERECHO	Facultad de Derecho, Campus III Extensión Tapachula	Tapachula	107	130	237	101	122	223	244	374	618	345	496	841	
LICENCIATURA EN ANTROPOLOGÍA SOCIAL	Facultad de Ciencias Sociales, Campus III	San Cristóbal de las Casas	6	10	16	5	8	13	19	21	40	24	28	53	
LICENCIATURA EN ECONOMÍA	Facultad de Ciencias Sociales, Campus III	San Cristóbal de las Casas	52	44	96	42	38	80	111	88	199	153	126	279	
LICENCIATURA EN HISTORIA	Facultad de Ciencias Sociales, Campus III	San Cristóbal de las Casas	17	19	36	15	14	29	33	30	63	48	44	92	
LICENCIATURA EN SOCIOLOGÍA	Facultad de Ciencias Sociales, Campus III	San Cristóbal de las Casas	8	17	25	7	16	23	28	38	66	35	54	89	
TOTAL			346	479	825	306	421	727	1086	1539	2625	1392	1960	3352	

MAESTRÍA	ESCUELA / FACULTAD / CENTRO	MUNICIPIO	H	M	Total	H	M	Total	H	M	Total	H	M	Total
MAESTRÍA EN DERECHO CONSTITUCIONAL Y AMPARO	Facultad de Derecho, Campus III	San Cristóbal de las Casas	0	0	0	0	0	0	11	13	24	11	13	24
MAESTRÍA EN ESTUDIOS SOBRE DIVERSIDAD CULTURAL Y ESPACIOS SOCIALES	Facultad de Ciencias Humanas para el Desarrollo Intercultural Sostenible	San Cristóbal de las Casas	0	0	0	0	0	0	2	3	5	2	3	5
MAESTRÍA EN DESARROLLO LOCAL	Facultad de Ciencias Sociales, Campus III	San Cristóbal de las Casas	0	0	0	0	0	0	3	7	10	3	7	10
MAESTRÍA EN HISTORIA	Facultad de Ciencias Sociales, Campus III	San Cristóbal de las Casas	0	0	0	0	0	0	6	5	11	6	5	11
TOTAL			0	0	0	0	0	0	22	28	50	22	28	50

TOTAL DEL CAMPUS 348 479 825 508 421 727 1108 1567 2675 1414 1988 3402

NOMBRE DEL CAMPUS: IV			MATRÍCULA											
NIVEL	ESCUELA / FACULTAD / CENTRO	MUNICIPIO	ASPIRANTES			NUEVO INGRESO			REINGRESO			MATRÍCULA TOTAL		
LICENCIATURA			H	M	Total	H	M	Total	H	M	Total	H	M	Total
LICENCIATURA EN LA ENSEÑANZA DEL INGLÉS	Escuela de Lenguas, Campus Tapachula	Tapachula	9	40	49	9	37	46	69	161	230	78	198	276
LICENCIATURA EN AGRONEGOCIOS	Facultad de Ciencias de la Administración, Campus IV	Tapachula	13	9	22	12	7	19	57	45	102	69	52	121
LICENCIATURA EN ADMINISTRACIÓN	Facultad de Ciencias de la Administración, Campus IV	Tapachula	60	113	193	70	101	171	265	331	596	335	432	767
LICENCIATURA EN COMERCIO INTERNACIONAL	Facultad de Ciencias de la Administración, Campus IV	Tapachula	70	118	188	61	103	164	134	250	384	195	353	548
LICENCIATURA EN GESTIÓN TURÍSTICA	Facultad de Ciencias de la Administración, Campus IV	Tapachula	18	74	92	16	66	82	61	193	254	77	219	336
LICENCIATURA EN ADMINISTRACIÓN	Facultad de Ciencias de la Administración, Campus IV, Extensión Cacahoatán	Cacahoatán	5	13	18	5	14	19	1	0	1	6	14	20
LICENCIATURA EN GESTIÓN TURÍSTICA	Facultad de Ciencias de la Administración, Campus IV, Extensión Cacahoatán	Cacahoatán	0	6	6	0	5	5	0	1	1	0	6	6
LICENCIATURA EN MÉDICO CIRUJANO (PLAN 2013D)	Facultad de Medicina Humana "Dr. Manuel Velasco Suárez", Campus IV	Tapachula	0	0	0	0	0	0	189	217	406	189	217	406
LICENCIATURA EN MÉDICO CIRUJANO	Facultad de Medicina Humana "Dr. Manuel Velasco Suárez", Campus IV	Tapachula	29	37	66	19	22	41	0	0	0	19	22	41
LICENCIATURA EN CONTADURÍA	Facultad de Negocios, Campus IV	Tapachula	110	119	229	99	100	199	263	297	560	362	397	759
LICENCIATURA EN INGENIERÍA EN DESARROLLO Y TECNOLOGÍAS DE SOFTWARE	Facultad de Negocios, Campus IV	Tapachula	71	23	94	61	20	81	176	38	214	237	58	295
LICENCIATURA EN INGENIERO AGRÓNOMO	Facultad de Ciencias Agrícolas, Campus IV	Huehuetán	211	75	286	188	61	249	544	186	730	732	247	979
LICENCIATURA EN INGENIERO AGRÓNOMO TROPICAL	Facultad de Ciencias Agrícolas, Campus IV	Huehuetán	0	0	0	0	0	0	1	0	1	1	0	1
LICENCIATURA EN INGENIERÍA FORESTAL	Facultad de Ciencias Agrícolas, Campus IV	Huehuetán	15	7	22	11	4	15	9	9	18	20	13	33
LICENCIATURA EN QUÍMICO FARMACOBIOLOGO	Facultad de Ciencias Químicas, Campus IV	Tapachula	119	158	277	47	75	122	309	361	670	356	436	792
LICENCIATURA EN QUÍMICO FARMACOBIOLOGO	Escuela de Ciencias Químicas	Ocozocoautla	143	144	287	68	61	129	303	413	716	371	474	845
LICENCIATURA DE INGENIERO EN SISTEMAS COSTEROS	Centro de Investigación de los Sistemas Costeros y Continentales (Ciscyc)	Tapachula	11	11	22	9	9	18	2	2	4	11	11	22
LICENCIATURA DE INGENIERO EN SISTEMAS COSTEROS	Coordinación de la Licenciatura en Ingeniería en Sistemas Costeros	Tapachula	0	0	0	0	0	0	31	28	59	31	28	59
LICENCIATURA EN INGENIERO BIOTECNÓLOGO	Instituto de Biotecnologías	Tapachula	33	30	63	21	26	47	50	62	112	71	88	159
LICENCIATURA EN PEDAGOGÍA	Escuela de Humanidades, Campus IV	Tapachula	40	133	173	35	107	142	144	410	554	179	617	696
TOTAL			977	1110	2087	731	818	1549	2608	3094	5612	3339	3822	7161

MAESTRÍA	ESCUELA / FACULTAD / CENTRO	MUNICIPIO	H	M	Total	H	M	Total	H	M	Total	H	M	Total
MAESTRÍA EN ADMINISTRACIÓN TERMINAL EN PERSONAL	Facultad de Ciencias de la Administración, Campus IV	Tapachula	0	0	0	0	0	0	0	0	0	0	0	0
MAESTRÍA EN ADMINISTRACIÓN CON TERMINAL EN DIRECCIÓN DE NEGOCIOS	Facultad de Ciencias de la Administración, Campus IV	Tapachula	0	0	0	0	0	0	0	0	0	0	0	0
MAESTRÍA EN ADMINISTRACIÓN TERMINAL EN FINANZAS	Facultad de Negocios, Campus IV	Tapachula	0	0	0	0	0	0	4	5	9	4	5	9
MAESTRÍA EN ESTUDIOS FISCALES	Facultad de Negocios, Campus IV	Tapachula	0	0	0	0	0	0	21	15	36	21	15	36
MAESTRÍA EN CIENCIAS EN BIOQUÍMICA CLÍNICA	Facultad de Ciencias Químicas, Campus IV	Tapachula	8	5	13	5	5	10	5	3	8	10	8	18
MAESTRÍA EN BIOTECNOLOGÍA	Instituto de Biotecnologías	Tapachula	0	0	0	0	0	0	0	0	0	0	0	0
TOTAL			8	5	13	5	5	10	30	23	53	35	28	63

TOTAL DEL CAMPUS 985 1115 2100 736 823 1559 2638 3027 5665 3374 3850 7224

NOMBRE DEL CAMPUS: V			MATRÍCULA											
NIVEL	ESCUELA / FACULTAD / CENTRO	MUNICIPIO	ASPIRANTES			NUEVO INGRESO			REINGRESO			MATRÍCULA TOTAL		
LICENCIATURA			H	M	Total	H	M	Total	H	M	Total	H	M	Total
LICENCIATURA EN INGENIERO AGRÓNOMO EN GANADERÍA AMBIENTAL	Facultad de Ciencias Agrícolas, Campus V	Villaflores	63	24	87	57	22	79	148	80	228	205	102	307
LICENCIATURA EN INGENIERO AGRÓNOMO	Facultad de Ciencias Agrícolas, Campus V	Villaflores	102	51	153	85	44	129	240	101	341	325	145	470
LICENCIATURA EN INGENIERO EN DESARROLLO AGROAMBIENTAL	Facultad de Ciencias Agrícolas, Campus V	Villaflores	6	6	12	4	6	10	26	14	40	30	20	50
TOTAL			171	81	252	146	72	218	414	195	609	560	267	827

MAESTRÍA	ESCUELA / FACULTAD / CENTRO	MUNICIPIO	H	M	Total	H	M	Total	H	M	Total	H	M	Total
MAESTRÍA EN CIENCIAS EN PRODUCCIÓN AGROPECUARIA TROPICAL	Facultad de Ciencias Agronómicas, Campus V	Villaflores	3	3	6	3	3	6	2	3	5	5	6	11
TOTAL			3	3	6	3	3	6	2	3	5	5	6	11

DOCTORADO	ESCUELA / FACULTAD / CENTRO	MUNICIPIO	H	M	Total	H	M	Total	H	M	Total	H	M	Total
DOCTORADO EN CIENCIAS AGROPECUARIAS Y SUSTENTABILIDAD	Facultad de Ciencias Agronómicas, Campus V	Villaflores	4	3	7	4	3	7	7	7	14	11	10	21
TOTAL			4	3	7	4	3	7	7	7	14	11	10	21
TOTAL DEL CAMPUS			178	87	265	153	78	231	423	295	628	576	213	859

NOMBRE DEL CAMPUS: VI			MATRICULA											
NIVEL	ESCUELA / FACULTAD / CENTRO	MUNICIPIO	ASPIRANTES			NUEVO INGRESO			REINGRESO			MATRICULA TOTAL		
LICENCIATURA			H	M	Total	H	M	Total	H	M	Total	H	M	Total
LICENCIATURA EN FILOSOFÍA	Facultad de Humanidades, Campus VI	Tuxtla Gutiérrez	1	2	3	3	7	10	19	13	32	22	20	42
LICENCIATURA EN COMUNICACIÓN (PLAN 20131)	Facultad de Humanidades, Campus VI	Tuxtla Gutiérrez	0	0	0	0	0	0	1	0	1	1	0	1
LICENCIATURA EN COMUNICACIÓN	Facultad de Humanidades, Campus VI	Tuxtla Gutiérrez	63	82	145	58	69	127	272	307	579	330	376	706
LICENCIATURA EN LENGUA Y LITERATURA HISPANOAMERICANAS	Facultad de Humanidades, Campus VI	Tuxtla Gutiérrez	7	20	27	6	15	21	36	66	102	42	81	123
LICENCIATURA EN PEDAGOGÍA	Facultad de Humanidades, Campus VI	Tuxtla Gutiérrez	148	413	561	86	235	321	374	1192	1666	460	1427	1887
LICENCIATURA EN PEDAGOGÍA	Facultad de Humanidades, Campus VI, Extensión Beriozabal	Beriozabal	5	19	24	31	103	134	0	3	3	31	106	137
TOTAL			224	536	760	184	429	613	702	1581	2283	866	2010	2896

ESPECIALIDAD	ESCUELA / FACULTAD / CENTRO	MUNICIPIO	H	M	Total	H	M	Total	H	M	Total	H	M	Total
ESPECIALIDAD EN PROCESOS CULTURALES LECTO-ESCRITORES	Facultad de Humanidades, Campus VI	Tuxtla Gutiérrez	0	0	0	0	0	0	1	6	7	1	6	7
TOTAL			0	0	0	0	0	0	1	6	7	1	6	7

MAESTRÍA	ESCUELA / FACULTAD / CENTRO	MUNICIPIO	H	M	Total	H	M	Total	H	M	Total	H	M	Total
MAESTRÍA EN ESTUDIOS CULTURALES	Facultad de Humanidades, Campus VI	Tuxtla Gutiérrez	3	9	12	3	8	11	3	6	9	6	14	20
TOTAL			3	9	12	3	8	11	3	6	9	6	14	20

DOCTORADO	ESCUELA / FACULTAD / CENTRO	MUNICIPIO	H	M	Total	H	M	Total	H	M	Total	H	M	Total
DOCTORADO EN ESTUDIOS REGIONALES	Facultad de Humanidades, Campus VI	Tuxtla Gutiérrez	0	0	0	0	0	0	25	24	49	25	24	49
TOTAL			0	0	0	0	0	0	25	24	49	25	24	49
TOTAL DEL CAMPUS			227	545	772	187	437	624	731	1617	2348	918	2054	2972

NOMBRE DEL CAMPUS: VII			MATRICULA											
NIVEL	ESCUELA / FACULTAD / CENTRO	MUNICIPIO	ASPIRANTES			NUEVO INGRESO			REINGRESO			MATRICULA TOTAL		
LICENCIATURA			H	M	Total	H	M	Total	H	M	Total	H	M	Total
LICENCIATURA EN ADMINISTRACIÓN	Escuela de Contaduría y Administración, Campus VII	Pichucalco	24	28	52	21	26	47	42	83	125	63	106	172
LICENCIATURA EN AGRONEGOCIOS	Escuela de Contaduría y Administración, Campus VII	Pichucalco	9	19	28	7	17	24	0	0	0	7	17	24
LICENCIATURA EN GESTIÓN TURÍSTICA	Escuela de Contaduría y Administración, Campus VII	Pichucalco	12	14	26	12	13	25	0	0	0	12	13	25
LICENCIATURA EN CONTADURÍA	Escuela de Contaduría y Administración, Campus VII	Pichucalco	32	39	71	33	38	71	87	102	189	120	140	260
TOTAL DEL CAMPUS			77	100	177	73	94	167	129	185	314	202	279	481

NOMBRE DEL CAMPUS: VIII			MATRICULA											
NIVEL	ESCUELA / FACULTAD / CENTRO	MUNICIPIO	ASPIRANTES			NUEVO INGRESO			REINGRESO			MATRICULA TOTAL		
LICENCIATURA			H	M	Total	H	M	Total	H	M	Total	H	M	Total
LICENCIATURA EN ADMINISTRACIÓN	Facultad de Ciencias Administrativas, Campus VIII	Comitán	35	40	75	33	32	65	95	144	239	128	176	304
LICENCIATURA EN CONTADURÍA	Facultad de Ciencias Administrativas, Campus VIII	Comitán	55	50	105	48	46	94	130	183	313	178	229	407
TOTAL DEL CAMPUS			90	90	180	81	78	159	225	327	552	306	405	711

NOMBRE DEL CAMPUS: IX			MATRICULA											
NIVEL	ESCUELA / FACULTAD / CENTRO	MUNICIPIO	ASPIRANTES			NUEVO INGRESO			REINGRESO			MATRICULA TOTAL		
LICENCIATURA			H	M	Total	H	M	Total	H	M	Total	H	M	Total
LICENCIATURA EN ADMINISTRACIÓN	Escuela de Ciencias Administrativas, Campus IX	Amiaga	11	30	41	9	29	38	49	68	117	58	97	155
LICENCIATURA EN CONTADURÍA	Escuela de Ciencias Administrativas, Campus IX	Amiaga	15	14	29	12	12	24	18	37	55	30	49	79
LICENCIATURA EN INGENIERÍA AGROINDUSTRIAL	Escuela de Ciencias y Procesos Agropecuarios Industriales, Istmo-Costa, Campus IX	Amiaga	51	33	84	45	33	78	96	82	178	141	115	256
LICENCIATURA EN ADMINISTRACIÓN	Escuela de Ciencias Administrativas Istmo-Costa, Campus IX	Tonalá	18	35	53	17	31	48	86	77	163	103	108	211
LICENCIATURA EN CONTADURÍA	Escuela de Ciencias Administrativas Istmo-Costa, Campus IX	Tonalá	18	23	41	23	23	46	63	79	142	86	102	188
LICENCIATURA EN GESTIÓN TURÍSTICA	Escuela de Ciencias Administrativas Istmo-Costa, Campus IX	Tonalá	3	8	11	2	5	7	0	0	0	2	5	7
LICENCIATURA EN PEDAGOGÍA	Escuela de Humanidades, Campus IX	Pijapán	11	39	50	10	32	42	67	118	185	77	150	227
LICENCIATURA EN PUERICULTURA Y DESARROLLO INFANTIL	Escuela de Humanidades, Campus IX	Pijapán	3	14	17	3	11	14	2	40	42	5	51	56
TOTAL DEL CAMPUS			130	196	326	121	176	297	381	501	882	502	677	1179

2

NOMBRE DEL CAMPUS: ESCUELA DE ESTUDIOS AGROPECUARIOS MEZCALAPA						MATRÍCULA								
NIVEL	ESCUELA / FACULTAD / CENTRO	MUNICIPIO	ASPIRANTES			NUEVO INGRESO			REINGRESO			MATRÍCULA TOTAL		
LICENCIATURA			H	M	Total	H	M	Total	H	M	Total	H	M	Total
LICENCIATURA EN INGENIERO AGRÓNOMO	Escuela de Estudios Agropecuarios Mezcalapa	Copainalá	13	11	24	13	9	22	32	29	61	45	58	83
LICENCIATURA EN MEDICINA VETERINARIA Y ZOOTECNIA	Escuela de Estudios Agropecuarios Mezcalapa	Copainalá	30	16	46	26	14	40	109	73	182	135	97	222
TOTAL DEL CAMPUS			43	27	70	39	23	62	141	102	243	180	155	305

NOMBRE DEL CAMPUS: FACULTAD MAYA DE ESTUDIOS AGROPECUARIOS						MATRÍCULA								
NIVEL	ESCUELA / FACULTAD / CENTRO	MUNICIPIO	ASPIRANTES			NUEVO INGRESO			REINGRESO			MATRÍCULA TOTAL		
LICENCIATURA			H	M	Total	H	M	Total	H	M	Total	H	M	Total
LICENCIATURA EN INGENIERÍA AGROINDUSTRIAL	Facultad Maya de Estudios Agropecuarios	Catazajá	3	8	11	6	8	14	13	11	24	19	19	38
LICENCIATURA EN INGENIERÍA FORESTAL	Facultad Maya de Estudios Agropecuarios	Catazajá	8	7	15	8	7	15	12	12	24	20	19	39
LICENCIATURA EN INGENIERO AGRÓNOMO	Facultad Maya de Estudios Agropecuarios	Catazajá	45	12	57	39	12	51	72	40	112	111	52	163
LICENCIATURA EN MEDICINA VETERINARIA Y ZOOTECNIA	Facultad Maya de Estudios Agropecuarios	Catazajá	163	88	251	144	74	218	245	129	374	389	203	592
TOTAL DEL CAMPUS			219	115	334	197	101	298	342	192	534	539	233	832

NOMBRE DEL CAMPUS: CENTRO DE ESTUDIOS PARA LA CONSTRUCCION DE CIUDADANIA Y LA SEGURIDAD						MATRÍCULA								
NIVEL	ESCUELA / FACULTAD / CENTRO	MUNICIPIO	ASPIRANTES			NUEVO INGRESO			REINGRESO			MATRÍCULA TOTAL		
MAESTRIA			H	M	Total	H	M	Total	H	M	Total	H	M	Total
MAESTRIA EN DEFENSA DE LOS DERECHOS HUMANOS	Centro de Estudios para la Construcción de Ciudadanía y la Seguridad	Tuxtla Gutiérrez	5	4	9	5	4	9	2	4	6	7	8	15
TOTAL DEL CAMPUS			5	4	9	5	4	9	2	4	6	7	8	15

NOMBRE DEL CAMPUS: INSTITUTO DE INVESTIGACIONES JURIDICAS						MATRÍCULA								
NIVEL	ESCUELA / FACULTAD / CENTRO	MUNICIPIO	ASPIRANTES			NUEVO INGRESO			REINGRESO			MATRÍCULA TOTAL		
MAESTRIA			H	M	Total	H	M	Total	H	M	Total	H	M	Total
MAESTRIA EN DERECHO	Instituto de Investigaciones Jurídicas	Ocozacoautla	4	3	7	4	3	7	3	2	5	7	5	12
MAESTRIA EN DERECHOS HUMANOS	Instituto de Investigaciones Jurídicas	Ocozacoautla	0	0	0	0	0	0	0	0	0	0	0	0
TOTAL			4	3	7	4	3	7	3	2	5	7	5	12

NIVEL	ESCUELA / FACULTAD / CENTRO	MUNICIPIO	H	M	Total	H	M	Total	H	M	Total	H	M	Total
DOCTORADO														
DOCTORADO EN DERECHO	Instituto de Investigaciones Jurídicas	Ocozacoautla	1	4	5	1	4	5	5	7	12	6	11	17
TOTAL			1	4	5	1	4	5	5	7	12	6	11	17
TOTAL DEL CAMPUS			5	7	12	5	7	12	8	9	17	13	16	29

NOMBRE DEL CAMPUS: COORDINACION DE LA LICENCIATURA EN CAFICULTURA						MATRÍCULA								
NIVEL	ESCUELA / FACULTAD / CENTRO	MUNICIPIO	ASPIRANTES			NUEVO INGRESO			REINGRESO			MATRÍCULA TOTAL		
LICENCIATURA			H	M	Total	H	M	Total	H	M	Total	H	M	Total
LICENCIATURA EN CAFICULTURA	Coordinación de la Licenciatura en Caficultura	Angel Albino Corzo	23	21	44	21	16	37	17	17	34	38	33	71
TOTAL DEL CAMPUS			23	21	44	21	16	37	17	17	34	38	33	71

TOTAL DE ESCOLARIZADA 3887 4840 7927 3244 3330 6574 11367 12069 23436 14611 15398 30010

#### MODALIDAD NO ESCOLARIZADA

NOMBRE DEL CAMPUS: I						MATRÍCULA								
NIVEL	ESCUELA / FACULTAD / CENTRO	MUNICIPIO	ASPIRANTES			NUEVO INGRESO			REINGRESO			MATRÍCULA TOTAL		
PROFESIONAL SUPERIOR UNIVERSITARIO			H	M	Total	H	M	Total	H	M	Total	H	M	Total
PROFESIONAL SUPERIOR UNIVERSITARIO EN INFRAESTRUCTURA Y DESARROLLO COMUNITARIO	Facultad de Arquitectura, Campus I	Tuxtla Gutiérrez	0	0	0	0	0	0	10	11	21	10	11	21
TOTAL			0	0	0	0	0	0	10	11	21	10	11	21

NIVEL	ESCUELA / FACULTAD / CENTRO	MUNICIPIO	ASPIRANTES			NUEVO INGRESO			REINGRESO			MATRÍCULA TOTAL		
LICENCIATURA DE CONTINUIDAD DEL PROFESIONAL SUPERIOR UNIVERSITARIO			H	M	Total	H	M	Total	H	M	Total	H	M	Total
LICENCIATURA EN GESTIÓN DE LA MICRO, PEQUEÑA Y MEDIANA EMPRESA	Facultad de Contaduría y Administración, Campus I	Tuxtla Gutiérrez	57	67	124	55	60	115	125	179	304	180	239	419
LICENCIATURA EN INFRAESTRUCTURA Y DESARROLLO COMUNITARIO	Facultad de Arquitectura, Campus I	Tuxtla Gutiérrez	0	0	0	0	0	0	2	1	3	2	1	3
TOTAL			57	67	124	55	60	115	127	180	307	182	240	422

2

NIVEL	ESCUELA / FACULTAD / CENTRO	MUNICIPIO	ASPIRANTES			NUEVO INGRESO			REINGRESO			MATRICULA TOTAL		
MAESTRIA			H	M	Total	H	M	Total	H	M	Total	H	M	Total
MAESTRIA EN GESTIÓN PARA EL DESARROLLO	Facultad de Contaduría y Administración, Campus I	Tuxtla Gutiérrez	8	3	11	6	2	8	8	4	12	14	6	20
		TOTAL	8	3	11	6	2	8	8	4	12	14	6	20
		TOTAL DEL CAMPUS	65	70	135	61	62	123	145	195	340	206	257	463

NOMBRE DEL CAMPUS: IV			ASPIRANTES			NUEVO INGRESO			REINGRESO			MATRICULA TOTAL		
NIVEL	ESCUELA / FACULTAD / CENTRO	MUNICIPIO	H	M	Total	H	M	Total	H	M	Total	H	M	Total
PROFESIONAL SUPERIOR UNIVERSITARIO	Centro de Investigación de los Sistemas Costeros y Continentales (Ciscyc)	Tapachula	0	0	0	0	0	0	18	5	23	18	5	23
PROFESIONAL SUPERIOR UNIVERSITARIO EN AGROPECUARIO Y FORESTAL	Facultad de Ciencias Agrícolas, Campus IV	Tapachula	0	0	0	0	0	0	29	29	58	29	29	58
PROFESIONAL SUPERIOR UNIVERSITARIO EN BIENESTAR HUMANO Y COMUNITARIO	Escuela de Humanidades, Campus IV	Tapachula	0	0	0	0	0	0	14	22	36	14	22	36
PROFESIONAL SUPERIOR UNIVERSITARIO EN DESARROLLO SOCIOECONÓMICO	Facultad de Ciencias de la Administración, Campus IV	Tapachula	0	0	0	0	0	0	26	43	69	26	43	69
		TOTAL	0	0	0	0	0	0	67	99	166	67	99	166

NIVEL	ESCUELA / FACULTAD / CENTRO	MUNICIPIO	ASPIRANTES			NUEVO INGRESO			REINGRESO			MATRICULA TOTAL		
LICENCIATURA			H	M	Total	H	M	Total	H	M	Total	H	M	Total
LICENCIATURA EN INGLÉS	Escuela de Lenguas, Campus Tapachula	Tapachula	8	8	17	7	8	15	14	32	46	21	40	61
LICENCIATURA EN AGROPECUARIO Y FORESTAL	Facultad de Ciencias Agrícolas, Campus IV	Tapachula	0	0	0	0	0	0	9	9	18	9	9	18
LICENCIATURA EN BIENESTAR HUMANO Y COMUNITARIO	Escuela de Humanidades, Campus IV	Tapachula	0	0	0	0	0	0	4	16	20	4	16	20
LICENCIATURA EN DESARROLLO SOCIOECONÓMICO	Facultad de Ciencias de la Administración, Campus IV	Tapachula	0	0	0	0	0	0	18	30	48	18	30	48
LICENCIATURA EN AGROPECUARIO Y FORESTAL	Centro de Investigación de los Sistemas Costeros y Continentales (Ciscyc)	Tapachula	0	0	0	0	0	0	0	0	0	0	0	0
		TOTAL	8	8	17	7	8	15	45	87	132	52	95	147
		TOTAL DEL CAMPUS	8	8	17	7	8	15	132	186	318	139	194	333

NOMBRE DEL CAMPUS: VI			ASPIRANTES			NUEVO INGRESO			REINGRESO			MATRICULA TOTAL		
NIVEL	ESCUELA / FACULTAD / CENTRO	MUNICIPIO	H	M	Total	H	M	Total	H	M	Total	H	M	Total
LICENCIATURA														
LICENCIATURA EN TECNOLOGÍAS DE INFORMACIÓN Y COMUNICACIÓN APLICADAS A LA EDUCACIÓN	Facultad de Humanidades, Campus VI	Tuxtla Gutiérrez	75	107	182	66	98	162	118	191	309	184	287	471
		TOTAL DEL CAMPUS	75	107	182	66	98	162	118	191	309	184	287	471

NOMBRE DEL CAMPUS: FACULTAD MAYA DE ESTUDIOS AGROPECUARIOS			ASPIRANTES			NUEVO INGRESO			REINGRESO			MATRICULA TOTAL		
NIVEL	ESCUELA / FACULTAD / CENTRO	MUNICIPIO	H	M	Total	H	M	Total	H	M	Total	H	M	Total
LICENCIATURA														
LICENCIATURA EN SEGURIDAD ALIMENTARIA	Facultad Maya de Estudios Agropecuarios	Catazajá	6	7	13	5	7	12	16	25	41	21	32	53
LICENCIATURA EN SEGURIDAD ALIMENTARIA	Facultad Maya de Estudios Agropecuarios, Extensión Tapachula	Tapachula	0	0	0	0	0	0	1	0	1	1	0	1
		TOTAL DEL CAMPUS	6	7	13	5	7	12	17	25	42	22	32	54

NOMBRE DEL CAMPUS: CENTRO DE ESTUDIOS PARA EL DESARROLLO MUNICIPAL Y POLÍTICAS PÚBLICAS			ASPIRANTES			NUEVO INGRESO			REINGRESO			MATRICULA TOTAL		
NIVEL	ESCUELA / FACULTAD / CENTRO	MUNICIPIO	H	M	Total	H	M	Total	H	M	Total	H	M	Total
LICENCIATURA														
LICENCIATURA EN DESARROLLO MUNICIPAL Y GOBERNABILIDAD	Centro de Estudios para el Desarrollo Municipal y Políticas Públicas	Tuxtla Gutiérrez	27	31	58	19	27	46	25	18	43	44	45	89
LICENCIATURA EN ESTADÍSTICA Y SISTEMAS DE INFORMACIÓN	Centro de Estudios para el Desarrollo Municipal y Políticas Públicas	Tuxtla Gutiérrez	50	24	74	45	23	68	49	32	81	94	55	149
LICENCIATURA EN GERENCIA SOCIAL	Centro de Estudios para el Desarrollo Municipal y Políticas Públicas	Tuxtla Gutiérrez	10	23	33	10	23	33	0	0	0	10	23	33
		TOTAL DEL CAMPUS	87	78	165	74	73	147	74	50	124	148	123	271

NOMBRE DEL CAMPUS: INSTITUTO DE INVESTIGACIONES JURÍDICAS			ASPIRANTES			NUEVO INGRESO			REINGRESO			MATRICULA TOTAL		
NIVEL	ESCUELA / FACULTAD / CENTRO	MUNICIPIO	H	M	Total	H	M	Total	H	M	Total	H	M	Total
PROFESIONAL SUPERIOR UNIVERSITARIO														
PROFESIONAL SUPERIOR UNIVERSITARIO EN JUSTICIA SOCIAL	Instituto de Investigaciones Jurídicas	Tuxtla Gutiérrez	0	0	0	0	0	0	13	30	43	13	30	43
		TOTAL	0	0	0	0	0	0	13	30	43	13	30	43

LICENCIATURA	ESCUELA / FACULTAD / CENTRO	MUNICIPIO	H	M	Total	H	M	Total	H	M	Total	H	M	Total
LICENCIATURA EN JUSTICIA SOCIAL	Instituto de Investigaciones Jurídicas	Tuxtla Gutiérrez	0	0	0	0	0	0	6	9	15	6	9	15
LICENCIATURA EN DERECHO	Instituto de Investigaciones Jurídicas	Tuxtla Gutiérrez	84	112	196	75	100	175	186	283	469	261	393	644
		TOTAL	84	112	196	75	100	175	192	292	484	267	392	659
		TOTAL DEL CAMPUS	84	112	196	75	100	175	205	322	527	280	412	702

NOMBRE DEL CAMPUS: CENTRO DE ESTUDIOS PARA LA CONSTRUCCION DE CIUDADANIA Y LA SEGURIDAD

NIVEL	ESCUELA / FACULTAD / CENTRO	MUNICIPIO	ASPIRANTES			NUEVO INGRESO			REINGRESO			MATRICULA TOTAL		
LICENCIATURA			H	M	Total	H	M	Total	H	M	Total	H	M	Total
LICENCIATURA EN DERECHOS HUMANOS	Centro de Estudios para la Construcción de Ciudadanía y la Seguridad	Tuxtla Gutiérrez	31	56	87	25	49	74	52	80	132	77	119	206
		TOTAL DEL CAMPUS	31	56	87	25	49	74	52	80	132	77	119	206

NOMBRE DEL CAMPUS: ESCUELA DE SISTEMAS ALIMENTARIOS

NIVEL	ESCUELA / FACULTAD / CENTRO	MUNICIPIO	ASPIRANTES			NUEVO INGRESO			REINGRESO			MATRICULA TOTAL		
PROFESIONAL SUPERIOR UNIVERSITARIO			H	M	Total	H	M	Total	H	M	Total	H	M	Total
PROFESIONAL SUPERIOR UNIVERSITARIO EN BIOTECNOLOGÍA Y ALIMENTOS	Escuela de Sistemas Alimentarios	Tuxtla Gutiérrez	0	0	0	0	0	0	19	14	33	19	14	33
		TOTAL	0	0	0	0	0	0	19	14	33	19	14	33

LICENCIATURA	ESCUELA / FACULTAD / CENTRO	MUNICIPIO	H	M	Total	H	M	Total	H	M	Total	H	M	Total
LICENCIATURA EN SEGURIDAD ALIMENTARIA	Escuela de Sistemas Alimentarios	Tapachula	34	34	68	33	34	67	10	28	38	43	62	105
LICENCIATURA EN BIOSUSTENTABILIDAD	Escuela de Sistemas Alimentarios	Tapachula	0	0	0	0	0	0	1	0	1	1	0	1
		TOTAL	34	34	68	33	34	67	11	28	39	44	62	106
		TOTAL DEL CAMPUS	34	34	68	33	34	67	30	42	72	63	76	139

TOTAL DE NO ESCOLARIZADA	390	473	863	346	429	775	773	1091	1864	1119	1520	2639
--------------------------	-----	-----	-----	-----	-----	-----	-----	------	------	------	------	------

MODALIDAD MIXTA

NOMBRE DEL CAMPUS: III

NIVEL	ESCUELA / FACULTAD / CENTRO	MUNICIPIO	ASPIRANTES			NUEVO INGRESO			REINGRESO			MATRICULA TOTAL		
LICENCIATURA			H	M	Total	H	M	Total	H	M	Total	H	M	Total
LICENCIATURA EN GESTIÓN PARA EL DESARROLLO Y LA DIVERSIDAD	Facultad de Ciencias Humanas para el Desarrollo Intercultural Sostenible	San Cristóbal de las Casas	6	11	17	4	7	11	1	15	16	5	22	27
		TOTAL DEL CAMPUS	6	11	17	4	7	11	1	15	16	5	22	27

TOTAL DE MIXTA	6	11	17	4	7	11	1	15	16	5	22	27
----------------	---	----	----	---	---	----	---	----	----	---	----	----

TOTAL DE ESCOLARIZADA	3887	4940	7927	3244	3330	6574	11367	12069	23436	14511	15399	30010
-----------------------	------	------	------	------	------	------	-------	-------	-------	-------	-------	-------

TOTAL DE NO ESCOLARIZADA	390	473	863	346	429	775	773	1091	1864	1119	1520	2639
--------------------------	-----	-----	-----	-----	-----	-----	-----	------	------	------	------	------

TOTAL DE MIXTA	6	11	17	4	7	11	1	15	16	5	22	27
----------------	---	----	----	---	---	----	---	----	----	---	----	----

TOTAL MATRICULA INSTITUCIÓN	4283	4524	8807	3594	3768	7360	12141	13175	25316	15735	16941	32676
-----------------------------	------	------	------	------	------	------	-------	-------	-------	-------	-------	-------



MTRO. GABRIEL CASTELLANOS DE LA TORRE

DIRECTOR DE SERVICIOS ESCOLARES

MTA. GUADALUPE GUILLÉN DÍAZ

DEPARTAMENTO DE CONTROL ESCOLAR

