



# Asociación Mexicana de Órganos de Control y Vigilancia en Instituciones de Educación Superior, A. C.

**MTRA. MARÍA DE LOS ÁNGELES PERALTA ARIAS**  
**RECTORA DE LA UNIVERSIDAD DEL MAR**  
**P R E S E N T E:**

Con base en las disposiciones del Presupuesto de Egresos de la Federación para el Ejercicio Fiscal 2024; las consideraciones en relación con la matrícula emitidas por la SEP y su solicitud para que la AMOCVIES, A.C. auditara el Segundo informe semestral de matrícula y su variación con respecto al año anterior, El Colegio de Sonora fue designado como Auditor Externo AMOCVIES, A.C. para efectuar la auditoría a la matrícula de la Universidad del Mar.

## **OBJETIVO**

Verificar la confiabilidad de los datos reportados en los informes de matrícula del Segundo semestre en cumplimiento de las disposiciones que aplican del artículo 35, fracción III, del Presupuesto de Egresos de la Federación para el ejercicio fiscal 2024.

## **ALCANCES**

Recibida la información de la matrícula conforme a las indicaciones y formatos determinados por la SEP, cuyo contenido es responsabilidad del Departamento de Servicios Escolares, se analizó de la siguiente manera.

- I. Se revisó el cálculo de la muestra de los expedientes escolares de alumnos con base en la fórmula proporcionada por AMOCVIES, A.C., la estratificación se realizó por programa educativo. El total de matrícula de la Universidad reportado en el informe DGESUI-SEP es de 1,565 alumnos y la muestra que se revisó es de 96 expedientes escolares.
- II. La auditoría consistió en la confrontación de la evidencia que soporta las cifras de la matrícula reportadas en el Segundo informe semestral de matrícula con base en el esquema determinado por la AMOCVIES, A.C., comprometiéndose a presentar los resultados de dicha auditoría externa con todo profesionalismo, imparcialidad y objetividad.



## **RESULTADOS**

### **1. Soporte de aspirantes a la Institución.**

Los programas educativos de la Institución cuentan con soporte documental en formato electrónico de los aspirantes registrados en el Informe DGESUI-SEP.

### **2. Análisis de duplicidad de alumnos registrados en la base de datos.**

El 100% de los 1,565 alumnos no presenta duplicidad.

### **3. Concordancia entre las cifras del Informe DGESUI-SEP y la base de datos de Servicios Escolares.**

Se encontró un 100% de concordancia entre las cifras de matrícula reportada en el Informe DGESUI-SEP (aspirantes, nuevo ingreso, reingreso y matrícula total) con la base de datos de la matrícula del Departamento de Servicios Escolares.

### **4. Concordancia entre el sexo y nombre del alumno en la base de datos de Servicios Escolares.**

Existe concordancia entre el sexo y nombre del alumno en la base de datos del Departamento de Servicios Escolares.

### **5. Concordancia entre las cifras del Informe DGESUI-SEP y la Estadística 911.**

Se encontró un 100% de concordancia entre las cifras de matrícula reportada en el Informe DGESUI-SEP (aspirantes, nuevo ingreso, reingreso y matrícula total) con la estadística 911.

### **6. Revisión de expedientes escolares de alumnos registrados.**

Los expedientes escolares de los alumnos de la muestra revisada cuentan con el 100% de los documentos señalados en la normativa correspondiente.



# Asociación Mexicana de Órganos de Control y Vigilancia en Instituciones de Educación Superior, A. C.

## 7. Resumen de matrícula.

Resumen de matrícula reportada con base en el informe DGESUI-SEP y fecha de corte al 30 de septiembre de 2024.

Nivel	Matrícula de nuevo ingreso	Matrícula de reingreso	Total
Media Superior	---	---	---
TSU/PA	---	---	---
Licenciatura	502	1,017	1,519
Especialidad	---	---	---
Maestría	26	14	40
Doctorado	2	4	6
<b>Total</b>	<b>530</b>	<b>1,035</b>	<b>1,565</b>

## 8. Variación de la matrícula.

Se encontró que la variación entre los indicadores de matrícula de la Universidad del Mar a la fecha de corte con respecto al año anterior (septiembre 2024/septiembre 2023) es por la cantidad de 141 alumnos, como se muestra en el cuadro siguiente:

Nivel	Matrícula total actual de acuerdo con el informe DGESUI-SEP de 30 de septiembre 2024	Matrícula total del año pasado de acuerdo con el Informe de auditoría externa de 30 de septiembre 2023	Variación
Media Superior	---	---	---
TSU/PA	---	---	---
Licenciatura	1,519	1,385	134
Especialidad	---	---	---
Maestría	40	34	6
Doctorado	6	5	1
<b>Total</b>	<b>1,565</b>	<b>1,424</b>	<b>141</b>

Porcentaje de variación global de la matrícula: 9.90%



AMOCVIES  
CONCLUSIÓN

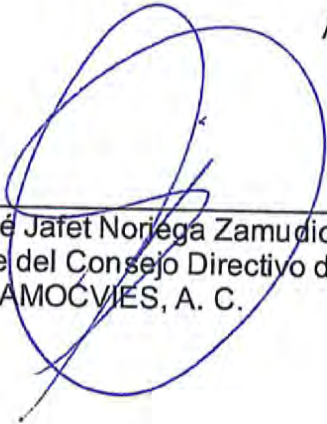
## Asociación Mexicana de Órganos de Control y Vigilancia en Instituciones de Educación Superior, A. C.

De acuerdo con el objetivo de la auditoría, se desprende que la información emitida por la Universidad del Mar es razonablemente confiable, determinando un 100% de concordancia entre los datos contenidos en el Segundo informe semestral de matrícula 2024 en consideración al Artículo 35, fracción III, del Presupuesto de Egresos de la Federación 2024 y las evidencias presentadas por la Institución.

La auditoría a la matrícula de la Universidad del Mar se llevó a cabo de conformidad con las Normas de Auditoría para Atestiguar. Dichas normas exigen que cumplamos con los requisitos de ética, así como que planifiquemos y ejecutemos la auditoría con el fin de obtener una seguridad razonable sobre la información que se reportará a la SEP.


Puerto Ángel, Oaxaca a 28 de noviembre de 2024.

ATENTAMENTE



---

Dr. José Jafet Noriega Zamudio  
Presidente del Consejo Directivo de la  
AMOCVIES, A. C.



---

Mtra. Gabriela Acosta Campoy  
Contralora General de El Colegio de Sonora



# UNIVERSIDAD DEL MAR

Puerto Escondido Puerto Ángel Huatulco

O A X A C A

## UNIVERSIDAD DEL MAR

### INFORME SEMESTRAL ESPECÍFICO SOBRE AMPLIACIÓN DE LA MATRÍCULA ESCOLAR

NIVEL EDUCATIVO	Matrícula total actual de acuerdo al informe DGESUI-SEP de corte 30 de septiembre de 2024	Matrícula total del año pasado de acuerdo al informe de auditoría externa de corte 30 de septiembre de 2023	Variación	% (+ ó -) CALCULADO
Media Superior				
TSU/PA				
Licenciatura	1,519	1,385	134	9.68
Especialidad				
Maestría	40	34	6	17.65
Doctorado	6	5	1	20.00
<b>Total</b>	<b>1,565</b>	<b>1,424</b>	<b>141</b>	<b>9.90</b>

Porcentaje de variación global de la matrícula +9.90%

#### Licenciatura

El incremento de la Matrícula de Licenciatura en un 9.68%, se debe a varios factores, se mencionan los de mayor relevancia: En la Universidad del Mar Campus Puerto Ángel al incremento de la Licenciatura en Biología Marina en un 21.00%, en la Universidad del Mar Campus Huatulco a la nueva carrera Licenciatura en Ciencias Marítimas y Portuarias y al traslado de la Licenciatura en Ciencias Marítimas de Puerto Ángel a Huatulco y finalmente en la Universidad del Mar Campus Puerto Escondido al incremento de la matrícula por la nueva carrera Licenciatura en Medicina Veterinaria y Zootecnia, al incremento de la Licenciatura en Enfermería del 9.33%, la Licenciatura en Informática del 22.22% y la Licenciatura en Biología del 12.69%.

#### Maestría

La matrícula de Maestría se incrementó en un 17.65% debido a los siguientes factores: En la Universidad del Mar Campus Puerto Ángel al incremento de la Maestría en Ciencias: Ecología Marina en un 37.50%, en la Universidad del Mar Campus Huatulco por el incremento en la Maestría en Relaciones Internacionales: Medio Ambiente en un 200.00%, en la Maestría en Mercadotecnia Turística en un 50.00% y en la Universidad del Mar Campus Puerto Escondido por el incremento en la Maestría en Ciencias: Genética de la Biodiversidad en un 300.00%

#### Doctorado

En el caso de Doctorado el incremento de la matrícula es debido al incremento en un 50% del Doctorado en Producción y Sanidad Animal.

De manera general el incremento más considerable se refleja en el nuevo ingreso, debido a la intensificación en la promoción educativa.

Puerto Ángel, San Pedro Pochutla, Oaxaca a 30 de septiembre de 2024.

  
Dra. María del Rosario Enríquez Rosado

VICERRECTORA ACADEMICA  
UNIVERSIDAD DEL MAR  
O A X A C A  
Vice-Rectoría  
Académica



# UNIVERSIDAD DEL MAR


Puerto Escondido Puerto Ángel Huatulco

O A X A C A

## UNIVERSIDAD DEL MAR RESUMEN DE MATRÍCULA REPORTADA CON BASE EN EL INFORME DGESUI-SEP Corte al 30 de septiembre 2024

Nivel educativo	Matrícula de nuevo ingreso	Matrícula de reingreso	Total
Media Superior	-----	-----	-----
TSU/PA	-----	-----	-----
Licenciatura	502	1,017	1,519
Especialidad	-----	-----	-----
Maestría	26	14	40
Doctorado	2	4	6
<b>Total</b>	<b>530</b>	<b>1,035</b>	<b>1,565</b>

Puerto Ángel, San Pedro Pochutla, Oaxaca a 30 de septiembre de 2024.

  
**Dra. María del Rosario Enriquez Rosado**  
 VICERRECTORA ACADEMICA  
 UNIVERSIDAD DEL MAR  
 Puerto Escondido Puerto Ángel Huatulco  
 O A X A C A  
**Vice-Rectoría  
Académica**

INFORME DE MATRÍCULA

NOMBRE DE LA INSTITUCIÓN: UNIVERSIDAD DEL MAR

FECHA DE CAPTURA: 30 DE SEPTIEMBRE DE 2024

Informe Reportado del Semestre	1°	2°	3°	4°

Informe Trimestral Reportado	1°	2°	3°	4°

MODALIDAD: ESCOLARIZADA

NOMBRE DEL CAMPUS: UNIVERSIDAD DEL MAR CAMPUS PUERTO ÁNGEL	NIVEL	ESCUELA / FACULTAD / CENTRO / DES	MUNICIPIO	ASPIRANTES			NUEVO INGRESO			MATRÍCULA REINGRESO			MATRÍCULA TOTAL						
				H	M	Total	H	M	Total	H	M	Total	H	M	Total				
MEDIA SUPERIOR	No Aplica																		
TOTAL																			
TSU/PA	No Aplica																		
TOTAL																			
LICENCIATURA																			
LICENCIATURA EN BIOLOGÍA MARINA		CIENCIAS DEL MAR	SAN PEDRO POCHUTLA	90	154	244	45	54	99	52	114	166	97	168	265				
LICENCIATURA EN INGENIERÍA EN ACUICULTURA		CIENCIAS DEL MAR	SAN PEDRO POCHUTLA	3	5	8	0	3	3	4	3	7	4	6	10				
LICENCIATURA EN INGENIERÍA AMBIENTAL		CIENCIAS DEL MAR	SAN PEDRO POCHUTLA	1	9	10	0	6	6	5	10	15	5	16	21				
LICENCIATURA EN OCEANOLOGÍA		CIENCIAS DEL MAR	SAN PEDRO POCHUTLA	1	4	5	1	3	4	1	0	1	2	3	5				
TOTAL				95	172	267	46	66	112	62	127	189	108	193	301				
ESPECIALIDAD	No Aplica																		
TOTAL																			
MAESTRÍA																			
MAESTRÍA EN CIENCIAS: ECOLOGÍA MARINA		CIENCIAS DEL MAR	SAN PEDRO POCHUTLA	4	6	10	4	2	6	2	3	5	6	5	11				
MAESTRÍA EN CIENCIAS AMBIENTALES		CIENCIAS DEL MAR	SAN PEDRO POCHUTLA	1	2	3	0	2	2	0	1	1	0	3	3				
TOTAL				5	8	13	4	4	8	2	4	6	6	8	14				
DOCTORADO																			
DOCTORADO EN ECOLOGÍA MARINA		CIENCIAS DEL MAR	SAN PEDRO POCHUTLA	0	0	0	0	0	0	0	0	0	0	0	0				
DOCTORADO EN CIENCIAS AMBIENTALES		CIENCIAS DEL MAR	SAN PEDRO POCHUTLA	0	0	0	0	0	0	0	0	0	0	0	0				
TOTAL				0	0	0	0	0	0	0	0	0	0	0	0				
TOTAL DEL CAMPUS				100	180	280	50	70	120	64	131	195	114	201	315				

NOMBRE DEL CAMPUS: UNIVERSIDAD DEL MAR CAMPUS HUATULCO	NIVEL	ESCUELA / FACULTAD / CENTRO / DES	MUNICIPIO	ASPIRANTES			NUEVO INGRESO			MATRÍCULA REINGRESO			MATRÍCULA TOTAL						
				H	M	Total	H	M	Total	H	M	Total	H	M	Total				
MEDIA SUPERIOR	No Aplica																		
TOTAL																			
TSU/PA	No Aplica																		
TOTAL																			
LICENCIATURA																			
LICENCIATURA EN ADMINISTRACIÓN TURÍSTICA		CIENCIAS SOCIALES Y ADMINISTRATIVAS	SANTA MARÍA HUATULCO	30	97	127	19	59	78	39	122	161	58	181	239				
LICENCIATURA EN CIENCIAS MARÍTIMAS		CIENCIAS SOCIALES Y ADMINISTRATIVAS	SANTA MARÍA HUATULCO	0	0	0	0	0	0	0	7	11	18	7	11	18			
LICENCIATURA EN RELACIONES INTERNACIONALES		CIENCIAS SOCIALES Y ADMINISTRATIVAS	SANTA MARÍA HUATULCO	16	61	77	7	27	34	31	88	119	38	115	153				
LICENCIATURA EN CIENCIAS DE LA COMUNICACIÓN		CIENCIAS SOCIALES Y ADMINISTRATIVAS	SANTA MARÍA HUATULCO	9	23	32	3	8	11	19	18	37	22	26	48				
LICENCIATURA EN ECONOMÍA		CIENCIAS SOCIALES Y ADMINISTRATIVAS	SANTA MARÍA HUATULCO	11	14	25	6	5	11	18	27	45	24	32	56				
LICENCIATURA EN ACTUARÍA		CIENCIAS SOCIALES Y ADMINISTRATIVAS	SANTA MARÍA HUATULCO	9	8	17	5	4	9	6	10	16	11	14	25				
LICENCIATURA EN CIENCIAS MARÍTIMAS Y PORTUARIAS		CIENCIAS SOCIALES Y ADMINISTRATIVAS	SANTA MARÍA HUATULCO	7	8	15	2	4	6	2	0	2	4	4	8				
TOTAL				82	211	293	42	107	149	122	276	398	164	383	547				
ESPECIALIDAD	No Aplica																		
TOTAL																			
MAESTRÍA																			
MAESTRÍA EN RELACIONES INTERNACIONALES: MEDIO AMBIENTE		CIENCIAS SOCIALES Y ADMINISTRATIVAS	SANTA MARÍA HUATULCO	1	3	4	0	3	3	0	0	0	0	0	3				



NOMBRE DEL CAMPUS: UNIVERSIDAD DEL MAR CAMPUS PUERTO	ESUELA / FACULTAD / CENTRO / DES	MUNICIPIO	ASPIRANTES			NUEVO INGRESO			REINGRESO			MATRICULA TOTAL		
			H	M	Total	H	M	Total	H	M	Total	H	M	Total
MAESTRIA EN DERECHO INTERNACIONAL PENAL	CIENCIAS SOCIALES Y ADMINISTRATIVAS	SANTA MARIA HUATULCO	0	0	0	0	0	0	0	0	0	0	0	0
MAESTRIA EN MERCADOTECNIA TURISTICA	CIENCIAS SOCIALES Y ADMINISTRATIVAS	SANTA MARIA HUATULCO	2	7	9	1	5	6	0	0	0	1	5	6
TOTAL			3	10	13	1	8	9	0	0	0	1	8	9
DOCTORADO			H	M	Total	H	M	Total	H	M	Total	H	M	Total
No Aplica														
TOTAL			85	221	306	43	115	158	122	276	398	165	391	556
TOTAL DEL CAMPUS														
INOMBRE DEL CAMPUS: UNIVERSIDAD DEL MAR CAMPUS PUERTO														
MODALIDAD: NO ESCOLARIZADA			ASPIRANTES			NUEVO INGRESO			REINGRESO			MATRICULA TOTAL		
Media Superior			H	M	Total	H	M	Total	H	M	Total	H	M	Total
No Aplica														
TOTAL														
TSU/PA			H	M	Total	H	M	Total	H	M	Total	H	M	Total
No Aplica														
TOTAL														
LICENCIATURA			H	M	Total	H	M	Total	H	M	Total	H	M	Total
LICENCIATURA EN BIOLOGIA	CIENCIAS DE LA TIERRA	SAN PEDRO MIXTEPEC	18	22	40	10	9	19	19	33	52	29	42	71
LICENCIATURA EN ZOOTECNIA	CIENCIAS DE LA TIERRA	SAN PEDRO MIXTEPEC	0	0	0	0	0	0	22	34	56	22	34	56
LICENCIATURA EN INGENIERIA FORESTAL	CIENCIAS DE LA TIERRA	SAN PEDRO MIXTEPEC	4	2	6	3	2	5	2	5	7	5	7	12
LICENCIATURA EN INFORMATICA	CIENCIAS DE LA TIERRA	SAN PEDRO MIXTEPEC	21	10	31	16	7	23	31	12	43	47	19	66
LICENCIATURA EN ENFERMERIA	CIENCIAS DE LA SALUD	SAN PEDRO MIXTEPEC	40	166	206	19	88	107	54	202	256	73	290	363
LICENCIATURA EN MEDICINA VETERINARIA Y ZOOTECNIA	CIENCIAS DE LA TIERRA	SAN PEDRO MIXTEPEC	58	78	136	46	41	87	8	8	16	54	49	103
TOTAL			141	278	419	94	147	241	136	294	430	230	441	671
ESPECIALIDAD			H	M	Total	H	M	Total	H	M	Total	H	M	Total
No Aplica														
TOTAL														
MAESTRIA			H	M	Total	H	M	Total	H	M	Total	H	M	Total
MAESTRIA EN CIENCIAS: MANEJO DE FAUNA SILVESTRE	CIENCIAS DE LA TIERRA	SAN PEDRO MIXTEPEC	4	9	13	1	5	6	2	4	6	3	9	12
MAESTRIA EN PRODUCCION Y SANIDAD ANIMAL	CIENCIAS DE LA TIERRA	SAN PEDRO MIXTEPEC	0	1	1	0	0	0	0	1	1	0	1	1
MAESTRIA EN CIENCIAS: GENETICA DE LA BIODIVERSIDAD	CIENCIAS DE LA TIERRA	SAN PEDRO MIXTEPEC	3	2	5	2	1	3	0	1	1	2	2	4
TOTAL			7	12	19	3	6	9	2	6	8	5	12	17
DOCTORADO			H	M	Total	H	M	Total	H	M	Total	H	M	Total
DOCTORADO EN PRODUCCION Y SANIDAD ANIMAL	CIENCIAS DE LA TIERRA	SAN PEDRO MIXTEPEC	3	1	4	2	0	2	1	3	4	3	3	6
TOTAL			3	1	4	2	0	2	1	3	4	3	3	6
TOTAL DEL CAMPUS			151	291	442	99	153	252	139	303	442	238	456	694
TOTAL MATRICULA ESCOLARIZADA			336	692	1028	192	338	530	325	710	1035	517	1048	1565
MODALIDAD: NO ESCOLARIZADA			ASPIRANTES			NUEVO INGRESO			REINGRESO			MATRICULA TOTAL		
Media Superior			H	M	Total	H	M	Total	H	M	Total	H	M	Total
No Aplica														
TOTAL														
TSU/PA			H	M	Total	H	M	Total	H	M	Total	H	M	Total
No Aplica														
TOTAL														



	H	M	Total	H	M	Total	H	M	Total	H	M	Total
TOTAL												
LICENCIATURA												
No Aplica												
TOTAL												
ESPECIALIDAD												
No Aplica												
TOTAL												
MAESTRIA												
No Aplica												
TOTAL												
DOCTORADO												
No Aplica												
TOTAL												
TOTAL DEL CAMPUS												
TOTAL MATRICULA NO ESCOLARIZADA												
TOTAL MATRICULA DE LA INSTITUCION	336	692	1028	192	338	530	325	710	1035	517	1048	1565
SEGUNDO INFORME SEMESTRAL CON CORTE AL 30 DE SEPTIEMBRE DE 2024.												

*Ruth Cruz Rios*

ING. RUTH CRUZ RIOS  
NOMBRE Y FIRMA DEL DIRECTOR DE SERVICIOS ESCOLARES

*Ruth Cruz Rios*

ING. RUTH CRUZ RIOS  
NOMBRE Y FIRMA DEL RESPONSABLE DE LA CAP UWA



Departamento de  
Servicios Escolares