



UJAT
UNIVERSIDAD JUÁREZ
AUTÓNOMA DE TABASCO

“ ESTUDIO EN LA DUDA. ACCIÓN EN LA FE ”



Oficio Número: R.12/445/2024

Asunto: **Se envía Resultados de Auditoría Externa al Segundo Informe Semestral de Matrícula 2024**

Villahermosa, Tabasco a 29 de noviembre de 2024

Dra. Carmen Enedina Rodríguez Armenta
Directora General de Educación Superior
Universitaria DGESUI-SES-SEP
Presente.

En cumplimiento a lo establecido en los artículos 1 párrafo tercero y 35 fracción III del **Presupuesto de Egresos de la Federación (PEF) para el ejercicio fiscal 2024**, en lo referente a la obligación de las Instituciones de Educación Superior de realizar auditorías externas a su matrícula, adjunto me permito hacerle llegar en forma impresa y en formatos electrónicos integrados en 1 disco, lo siguiente:

Documento	Tipo de Archivo en CD
Informe de Resultados de la Auditoría Externa a la Matrícula del Segundo Informe Semestral 2024	PDF
Informe Semestral específico sobre la ampliación de la matrícula del Segundo Informe Semestral y su explicación	PDF y Excel
Informe de la Matrícula emitido por la DGESUI/SES/SEP	PDF y Excel

Sin otro particular, le reitero mis consideraciones.

Atentamente

Lic. Guillermo Narváez Osorio
Rector



C.c.p Dip. María de los Ángeles Ballesteros García.- Presidenta de la Comisión de Educación de la Cámara de Diputados
CPC. y MAP. María de los Angeles Carrillo González.-Contralora General, UJAT
Mtro. Miguel Armando Vélez Téllez.- Secretario de Finanzas
Dr. Luis Manuel Hernández Govea.- Secretario de Servicios Académicos
Dra. Verónica García Martínez.- Directora General de Planeación y Evaluación Institucional
Archivo/CPC.MAP, MACG/MAMR/DMAR



Asociación Mexicana de Órganos de Control y Vigilancia en Instituciones de Educación Superior, A. C.

LIC. GUILLERMO NARVAEZ OSORIO
RECTOR DE LA UNIVERSIDAD JUAREZ
AUTÓNOMA DE TABASCO
P R E S E N T E

Con base en las disposiciones del Presupuesto de Egresos de la Federación para el Ejercicio Fiscal 2024; las consideraciones en relación con la matrícula emitidas por la SEP y su solicitud para que la AMOCVIES, A.C. auditara el Segundo informe semestral de matrícula y su variación con respecto al año anterior, la Universidad Autónoma de Guerrero, fue designada como Auditor Externo AMOCVIES, A.C. para efectuar la auditoría a la matrícula de la Universidad Juárez Autónoma de Tabasco.

OBJETIVO

Verificar la confiabilidad de los datos reportados en los informes de matrícula del Segundo semestre en cumplimiento de las disposiciones que aplican del artículo 35, fracción III, del Presupuesto de Egresos de la Federación para el ejercicio fiscal 2024.

ALCANCES

Recibida la información de la matrícula conforme a las indicaciones y formatos determinados por la SEP, cuyo contenido es responsabilidad de la Dirección General de Planeación y Evaluación Institucional y la Dirección de Servicios Escolares de la Universidad Juárez Autónoma de Tabasco, se analizó de la siguiente manera:

- I. Se revisó el cálculo de la muestra de los expedientes escolares de alumnos con base en la fórmula proporcionada por AMOCVIES, A.C., la estratificación se realizó por programa educativo. El total de matrícula de la Universidad reportado en el informe DGESUI-SEP es de 27,934 alumnos y la muestra que se revisó es de 96 expedientes escolares.
- II. La auditoría consistió en la confrontación de la evidencia que soporta las cifras de la matrícula reportadas en el Segundo Informe Semestral de matrícula con base en el esquema determinado por la AMOCVIES, A.C., comprometiéndose a presentar los resultados de dicha auditoría externa con todo profesionalismo, imparcialidad y objetividad.



Asociación Mexicana de Órganos de Control y Vigilancia en Instituciones de Educación Superior, A. C.

RESULTADOS

1. Soporte de aspirantes a la Institución.

Los programas educativos de la Institución cuentan con soporte documental electrónico de los aspirantes registrados en el *Informe DGESUI-SEP*.

2. Análisis de duplicidad de alumnos registrados en la base de datos.

De un total de 27,934 alumnos registrados en la base de datos, el 100% no presenta duplicidad.

3. Concordancia entre las cifras del *Informe DGESUI-SEP* y la base de datos de Servicios Escolares.

Se encontró un 100% de concordancia entre las cifras de matrícula reportada en el Informe DGESUI-SEP (aspirantes, nuevo ingreso, reingreso y matrícula total) con la base de datos de la matrícula de la Dirección de Servicios Escolares.

4. Concordancia entre el sexo y nombre del alumno en la base de datos de Servicios Escolares.

Existe concordancia entre el sexo y nombre del alumno en la base de datos de la Dirección de Servicios Escolares.

5. Concordancia entre las cifras del *Informe DGESUI-SEP* y la *Estadística 911*

Se encontró un 100% de concordancia entre las cifras de matrícula reportada en el Informe DGESUI-SEP (aspirantes, nuevo ingreso, reingreso y matrícula total) con la estadística 911.

6. Revisión de expedientes escolares de alumnos registrados.

Los expedientes escolares de los alumnos de la muestra revisada cuentan con el 100% de los documentos señalados en la normativa correspondiente.



Asociación Mexicana de Órganos de Control y Vigilancia en Instituciones de Educación Superior, A. C.

7. Resumen de matrícula.

Resumen de matrícula reportada con base en el informe DGESUI-SEP y fecha de corte al 30 de septiembre de 2024.

Nivel	Matrícula de nuevo ingreso	Matrícula de reingreso	Total
Media Superior	---	---	---
TSU/PA	48	42	90
Licenciatura	5,533	20,764	26,297
Especialidad	282	589	871
Maestría	166	292	458
Doctorado	40	178	218
Total	6,069	21,865	27,934

8. Variación de la matrícula.

Se encontró que la variación entre los indicadores de matrícula de la Universidad Juárez Autónoma de Tabasco a la fecha de corte con respecto al año anterior (30 de septiembre 2024 /30 de septiembre 2023) es por la cantidad de 110 alumnos, como se muestra en el cuadro siguiente:

Nivel	Matrícula total actual de acuerdo con el informe DGESUI-SEP de 30 de septiembre de 2024	Matrícula total del año pasado de acuerdo con el Informe de auditoría externa de 30 de septiembre de 2023	Variación
Media Superior	---	---	---
TSU/PA	90	59	31
Licenciatura	26,297	26,248	49
Especialidad	871	861	10
Maestría	458	476	-18
Doctorado	218	180	38
Total	27,934	27,824	110

Porcentaje de variación global de la matrícula: .40%



Asociación Mexicana de Órganos de Control y Vigilancia en Instituciones de Educación Superior, A. C.


CONCLUSIÓN

De acuerdo con el objetivo de la auditoría, se desprende que la información emitida por la Universidad Juárez Autónoma de Tabasco es razonablemente confiable, determinando un 100% de concordancia entre los datos contenidos en el Segundo informe semestral de matrícula 2024 en consideración al Artículo 35, fracción III, del Presupuesto de Egresos de la Federación 2024 y las evidencias presentadas por la Institución.


La auditoría a la matrícula de la Universidad Juárez Autónoma de Tabasco, se llevó a cabo de conformidad con las Normas de Auditoría para Atestiguar. Dichas normas exigen que cumplamos con los requisitos de ética, así como que planifiquemos y ejecutemos la auditoría con el fin de obtener una seguridad razonable sobre la información que se reportará a la SEP.

Villahermosa, Tabasco a 19 de noviembre de 2024

ATENTAMENTE



Dr. José Jafet Noriega Zamudio
Presidente del Consejo Directivo de la
AMOCVIES, A. C.



Dr. Javier Anaya Manzanares
Contralor General de la Universidad
Autónoma de Guerrero



**UNIVERSIDAD JUÁREZ
AUTÓNOMA DE TABASCO**

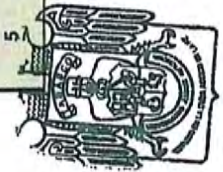
“ESTUDIO EN LA DUDA. ACCIÓN EN LA FE”

INFORME SEMESTRAL ESPECÍFICO SOBRE AMPLIACIÓN DE LA MATRÍCULA ESCOLAR (SEGUNDO SEMESTRE DE 2024)

NIVEL EDUCATIVO	MATRÍCULA TOTAL ACTUAL DGSU-SEP 30 DE SEPTIEMBRE DE 2024	MATRÍCULA TOTAL DEL AÑO PASADO DE ACUERDO A LA AUDITORIA EXTERNA DEL 30 DE SEPTIEMBRE DE 2023	Variación respecto al semestre anterior	% (+ ó -) CALCULADO
TSU	90	59	31	52.54%
LICENCIATURA	26,297	26,248	49	0.19%
ESPECIALIDAD	871	861	10	1.16%
MAESTRÍA	458	476	-18	-3.78%
DOCTORADO	218	180	38	21.11%
TOTAL	27,934	27,824	110	0.40%

Porcentaje de variación global de matrícula: 0.40

COMENTARIOS ACLARATORIOS:	
1	El crecimiento del TSU obedeció a una convocatoria extraordinaria del Técnico Superior en Música en la que ingresaron muchos más aspirantes que en ciclos anteriores; además se abrió el TSU en Acuicultura en el que ingresó la primera generación.
2	La matrícula de licenciatura se incrementó levemente, debido a diversas estrategias que se implementaron como ferias profesiográficas y segundas opciones en nuevo ingreso, y en cuanto al reingreso, se realizaron cursos de regularización para abatir el rezago y un seguimiento más puntual de las trayectorias de los estudiantes.
3	En las especialidades hubo incremento de matrícula en la mayoría de los programas (11 de 19) y aunque también se observó cierta disminución de algunos, fue superada por el número de estudiantes en el ingreso.
4	En cuanto a maestría, la disminución obedeció a dos variables principalmente: que la mayoría de los programas en este nivel fueron retirados del Sistema Nacional de Posgrados (SNP) de CONAHCYT, lo cual propició que hubiera bajas ya que los estudiantes no recibieron beca, otra vinculada a esta variable fue que algunas maestrías no realizaron convocatoria en el presente ciclo derivado de la disminución de la demanda frente a la falta de apoyos económicos.
5	En el caso de los doctorados, se incrementó la matrícula porque contrario a las maestrías, un mayor número de estos programas permanecieron en el SNP y al ser programas mayormente de investigación, recibieron más becas.



DRA. PATRICIA ORDÓÑEZ LEÓN
DIRECTORA DE SERVICIOS ESCOLARES


de Servicios Escolares



[Firma]

DRA. VERÓNICA GARCÍA MARTÍNEZ
RESPONSABLE DEL LLENADO

DIRECCIÓN GENERAL DE
PLANIFICACIÓN Y EVALUACIÓN
INSTITUCIONAL

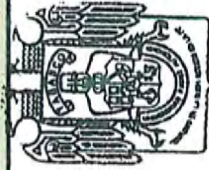


UNIVERSIDAD JUÁREZ AUTÓNOMA DE TABASCO

“ESTUDIO EN LA DUDA. ACCIÓN EN LA FE”

RESUMEN DE MATRÍCULA REPORTADA CON BASE EN EL INFORME DGESUI-SEP. (FECHA DE CORTE AL 30 DE SEPTIEMBRE DE 2024)

Nivel educativo	Matrícula de nuevo ingreso	Matrícula de reingreso	Total
TSU	48	42	90
LICENCIATURA	5,533	20,764	26,297
ESPECIALIDAD	282	589	871
MAESTRÍA	166	292	458
DOCTORADO	40	178	218
TOTAL	6,069	21,865	27,934



Dirección
de Servicios Escolares

DRA. PATRICIA ORDOÑEZ LEÓN
DIRECTORA DE SERVICIOS ESCOLARES



DIRECCIÓN GENERAL DE
PLANEACIÓN Y EVALUACIÓN
ESTATADÍSTICA

DRA. VERONICA GARCÍA MARTÍNEZ
RESPONSABLE DEL LLENADO

INFORME DE MATRICULA

NOMBRE DE LA INSTITUCIÓN: UNIVERSIDAD JUÁREZ AUTÓNOMA DE TABASCO

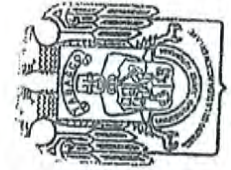
FECHA DE CAPTURA: 30 DE SEPTIEMBRE DE 2024

Informe Reportado del Semestre:	
1°	2°
30-mar-24	30-ago-24


Informe Trimestral Reportado			
1°	2°	3°	4°
15-abr-24	15-jul-24	15-oct-24	15-ene-25

MODALIDAD: ESCOLARIZADA

NOMBRE DEL CAMPUS: CENTRO	NIVEL	ESCUELA / FACULTAD / CENTRO / DES	MUNICIPIO	ASPIRANTES			NUEVO INGRESO			MATRICULA			MATRICULA TOTAL		
				H	M	Total	H	M	Total	H	M	Total	H	M	Total
TOTAL TSU/PA	TÉCNICO SUPERIOR UNIVERSITARIO EN MÚSICA	DIVISIÓN ACADÉMICA DE EDUCACIÓN Y ARTES	CENTRO	42	7	49	35	6	41	29	10	39	64	16	80
LICENCIATURA	INGENIERÍA EN ACUICULTURA	DIVISIÓN ACADÉMICA DE CIENCIAS AGROPECUARIAS	CENTRO	3	3	6	1	2	3	20	15	35	21	17	38
INGENIERÍA EN AGRONOMÍA	INGENIERÍA EN AGRONOMÍA	DIVISIÓN ACADÉMICA DE CIENCIAS AGROPECUARIAS	CENTRO	95	31	126	48	13	61	61	22	83	109	35	144
LICENCIATURA EN BIOTECNIA	LICENCIATURA EN MEDICINA VETERINARIA Y ZOOTECNIA	DIVISIÓN ACADÉMICA DE CIENCIAS AGROPECUARIAS	CENTRO	2	12	14	1	9	10	10	17	27	11	26	37
LICENCIATURA EN BIOLOGÍA	LICENCIATURA EN BIOTECNIA	DIVISIÓN ACADÉMICA DE CIENCIAS AGROPECUARIAS	CENTRO	245	185	430	79	81	160	477	385	862	556	466	1022
LICENCIATURA EN GESTIÓN AMBIENTAL	LICENCIATURA EN GESTIÓN AMBIENTAL	DIVISIÓN ACADÉMICA DE CIENCIAS BIOLÓGICAS	CENTRO	3	3	6	2	2	4	15	16	31	17	18	35
LICENCIATURA EN INGENIERÍA AMBIENTAL	LICENCIATURA EN INGENIERÍA AMBIENTAL	DIVISIÓN ACADÉMICA DE CIENCIAS BIOLÓGICAS	CENTRO	21	34	55	14	29	43	154	123	277	168	152	320
LICENCIATURA EN CONTADURÍA PÚBLICA	LICENCIATURA EN CONTADURÍA PÚBLICA	DIVISIÓN ACADÉMICA DE CIENCIAS ECONÓMICO ADMINISTRATIVAS	CENTRO	182	217	399	141	173	314	552	655	1207	693	828	1521
LICENCIATURA EN ECONOMÍA	LICENCIATURA EN ECONOMÍA	DIVISIÓN ACADÉMICA DE CIENCIAS ECONÓMICO ADMINISTRATIVAS	CENTRO	271	202	473	228	171	399	682	654	1336	910	875	1735
LICENCIATURA EN MERCADOTECNIA	LICENCIATURA EN MERCADOTECNIA	DIVISIÓN ACADÉMICA DE CIENCIAS ECONÓMICO ADMINISTRATIVAS	CENTRO	39	21	60	30	16	46	124	80	204	154	96	250
LICENCIATURA EN ENFERMERÍA	LICENCIATURA EN ENFERMERÍA	DIVISIÓN ACADÉMICA DE CIENCIAS DE LA SALUD	CENTRO	183	427	610	69	168	237	316	377	386	657	331	485
LICENCIATURA EN MÉDICO CIRUJANO	LICENCIATURA EN MÉDICO CIRUJANO	DIVISIÓN ACADÉMICA DE CIENCIAS DE LA SALUD	CENTRO	141	419	560	66	172	238	245	673	918	311	845	
LICENCIATURA EN NUTRICIÓN	LICENCIATURA EN NUTRICIÓN	DIVISIÓN ACADÉMICA DE CIENCIAS DE LA SALUD	CENTRO	844	1394	2238	81	158	239	587	689	1276	668	847	1515
LICENCIATURA EN PSICOLOGÍA	LICENCIATURA EN PSICOLOGÍA	DIVISIÓN ACADÉMICA DE CIENCIAS DE LA SALUD	CENTRO	153	352	505	63	150	213	106	438	544	169	588	757
LICENCIATURA EN DERECHO	LICENCIATURA EN DERECHO	DIVISIÓN ACADÉMICA DE CIENCIAS DE LA SALUD	CENTRO	87	282	369	64	170	234	168	493	661	232	663	895
LICENCIATURA EN HISTORIA	LICENCIATURA EN HISTORIA	DIVISIÓN ACADÉMICA DE CIENCIAS SOCIALES Y HUMANIDADES	CENTRO	273	386	659	202	264	466	780	955	1665	932	1219	2151
LICENCIATURA EN SOCIOLOGÍA	LICENCIATURA EN SOCIOLOGÍA	DIVISIÓN ACADÉMICA DE CIENCIAS SOCIALES Y HUMANIDADES	CENTRO	15	20	35	10	14	24	2	9	11	59	17	76
LICENCIATURA EN CIENCIAS DE LA EDUCACIÓN	LICENCIATURA EN CIENCIAS DE LA EDUCACIÓN	DIVISIÓN ACADÉMICA DE EDUCACIÓN Y ARTES	CENTRO	92	318	410	55	171	226	255	692	947	310	863	1173
LICENCIATURA EN COMUNICACIÓN	LICENCIATURA EN COMUNICACIÓN	DIVISIÓN ACADÉMICA DE EDUCACIÓN Y ARTES	CENTRO	48	61	109	40	50	90	179	222	401	215	272	491
LICENCIATURA EN GESTIÓN Y PROMOCIÓN DE LA CULTURA	LICENCIATURA EN GESTIÓN Y PROMOCIÓN DE LA CULTURA	DIVISIÓN ACADÉMICA DE EDUCACIÓN Y ARTES	CENTRO	0	0	0	0	0	0	7	21	28	7	21	28
LICENCIATURA EN IDIOMAS	LICENCIATURA EN IDIOMAS	DIVISIÓN ACADÉMICA DE EDUCACIÓN Y ARTES	CENTRO	65	274	339	52	179	231	295	652	947	347	831	1178
TOTAL LICENCIATURA	TOTAL LICENCIATURA			3930	4830	7760	1362	2143	3505	5568	8169	13737	6930	10312	17242
ESPECIALIDAD	ESPECIALIDAD EN ENDOCRINOLOGÍA	DIVISIÓN ACADÉMICA DE CIENCIAS DE LA SALUD	CENTRO	2	4	6	2	4	6	0	3	3	2	7	9
ESPECIALIDAD EN ENFERMERÍA EN CUIDADOS INTENSIVOS	ESPECIALIDAD EN ENFERMERÍA EN CUIDADOS INTENSIVOS	DIVISIÓN ACADÉMICA DE CIENCIAS DE LA SALUD	CENTRO	7	9	16	7	9	16	0	0	0	7	9	16
ESPECIALIDAD EN ENFERMERÍA PEDIÁTRICA	ESPECIALIDAD EN ENFERMERÍA PEDIÁTRICA	DIVISIÓN ACADÉMICA DE CIENCIAS DE LA SALUD	CENTRO	0	7	7	0	7	7	0	0	0	7	7	
ESPECIALIDAD EN ENFERMERÍA QUIRÚRGICA	ESPECIALIDAD EN ENFERMERÍA QUIRÚRGICA	DIVISIÓN ACADÉMICA DE CIENCIAS DE LA SALUD	CENTRO	6	16	22	6	16	22	0	0	0	6	16	22
ESPECIALIDAD EN EPIDEMIOLOGÍA	ESPECIALIDAD EN EPIDEMIOLOGÍA	DIVISIÓN ACADÉMICA DE CIENCIAS DE LA SALUD	CENTRO	2	4	6	2	4	6	3	4	7	5	8	13
ESPECIALIDAD EN IMAGINOLÓGIA DIAGNÓSTICA Y TERAPÉUTICA	ESPECIALIDAD EN IMAGINOLÓGIA DIAGNÓSTICA Y TERAPÉUTICA	DIVISIÓN ACADÉMICA DE CIENCIAS DE LA SALUD	CENTRO	0	8	8	0	8	8	15	7	22	15	15	30
ESPECIALIDAD EN MEDICINA DE URGENCIAS	ESPECIALIDAD EN MEDICINA DE URGENCIAS	DIVISIÓN ACADÉMICA DE CIENCIAS DE LA SALUD	CENTRO	23	27	50	23	27	50	44	27	71	67	54	121
ESPECIALIDAD EN MEDICINA DEL TRABAJO Y AMBIENTAL	ESPECIALIDAD EN MEDICINA DEL TRABAJO Y AMBIENTAL	DIVISIÓN ACADÉMICA DE CIENCIAS DE LA SALUD	CENTRO	2	3	5	2	3	5	1	3	4	3	6	9
ESPECIALIDAD EN NEONATOLOGÍA	ESPECIALIDAD EN NEONATOLOGÍA	DIVISIÓN ACADÉMICA DE CIENCIAS DE LA SALUD	CENTRO	0	2	2	0	2	2	0	0	0	0	2	2
ESPECIALIDAD EN ODONTOLOGÍA INFANTIL	ESPECIALIDAD EN ODONTOLOGÍA INFANTIL	DIVISIÓN ACADÉMICA DE CIENCIAS DE LA SALUD	CENTRO	0	4	4	0	4	4	2	4	6	2	8	10
ESPECIALIDAD EN ORTOPEDIA Y TRAUMATOLOGÍA	ESPECIALIDAD EN ORTOPEDIA Y TRAUMATOLOGÍA	DIVISIÓN ACADÉMICA DE CIENCIAS DE LA SALUD	CENTRO	3	10	13	3	10	13	5	7	12	8	17	25
ESPECIALIDAD EN PEDIATRÍA	ESPECIALIDAD EN PEDIATRÍA	DIVISIÓN ACADÉMICA DE CIENCIAS DE LA SALUD	CENTRO	11	1	12	11	1	12	44	15	59	55	16	71
ESPECIALIDAD EN PSICUATRÍA	ESPECIALIDAD EN PSICUATRÍA	DIVISIÓN ACADÉMICA DE CIENCIAS DE LA SALUD	CENTRO	1	5	6	1	5	6	3	1	4	4	6	10
ESPECIALIZACIÓN EN ANESTESIOLOGÍA	ESPECIALIZACIÓN EN ANESTESIOLOGÍA	DIVISIÓN ACADÉMICA DE CIENCIAS DE LA SALUD	CENTRO	3	6	9	3	6	9	15	13	28	18	19	37
ESPECIALIZACIÓN EN CIRUGÍA GENERAL	ESPECIALIZACIÓN EN CIRUGÍA GENERAL	DIVISIÓN ACADÉMICA DE CIENCIAS DE LA SALUD	CENTRO	13	10	23	13	10	23	22	30	52	35	40	75
ESPECIALIZACIÓN EN GINECOLOGÍA Y OBSTETRICIA	ESPECIALIZACIÓN EN GINECOLOGÍA Y OBSTETRICIA	DIVISIÓN ACADÉMICA DE CIENCIAS DE LA SALUD	CENTRO	17	2	19	17	2	19	53	22	75	70	24	94
ESPECIALIZACIÓN EN MEDICINA FAMILIAR	ESPECIALIZACIÓN EN MEDICINA FAMILIAR	DIVISIÓN ACADÉMICA DE CIENCIAS DE LA SALUD	CENTRO	7	15	22	7	15	22	34	61	95	41	76	117
ESPECIALIZACIÓN EN MEDICINA INTERNA	ESPECIALIZACIÓN EN MEDICINA INTERNA	DIVISIÓN ACADÉMICA DE CIENCIAS DE LA SALUD	CENTRO	13	27	40	13	27	40	36	61	97	49	88	137
TOTAL ESPECIALIDAD	TOTAL ESPECIALIDAD			9	3	12	9	3	12	31	23	54	40	26	66
				119	163	282	119	163	282	308	281	589	437	444	871



Dirección de Servicios Escolares



DIRECCIÓN GENERAL DE PLANEACIÓN Y EVALUACIÓN INSTITUCIONAL

[Firma manuscrita]

INFORME DE MATRICULA

NOMBRE DE LA INSTITUCIÓN: UNIVERSIDAD JUÁREZ AUTÓNOMA DE TABASCO

FECHA DE CAPTURA: 30 DE SEPTIEMBRE DE 2024

Informe Reportado del Semestre:
1° 30-mar-24 2° 30-sep-24

Informe Trimestral Reportado
1° 15-abr-24 2° 15-jul-24 3° 15-oct-24 4° 15-ene-25

MODALIDAD: ESCOLARIZADA	NOMBRE DEL CAMPUS: CHONTALPA	NIVEL	ESCUELA / FACULTAD / CENTRO / DES	MUNICIPIO	ASPIRANTES			NUEVO INGRESO			REINGRESO			MATRICULA TOTAL				
					H	M	Total	H	M	Total	H	M	Total	H	M	Total		
MAESTRÍA	MATERIALES, NANOCIENCIAS Y QUÍMICA ORGÁNICA	DIVISIÓN ACADÉMICA DE CIENCIAS BÁSICAS	CUNDUACÁN	3	2	5	3	2	5	0	5	0	5	8	2	10		
				0	0	0	0	0	0	0	0	0	0	0	0	0	0	
				8	6	14	8	6	14	4	4	8	12	10	22	2	24	
				2	2	4	2	2	4	2	2	4	2	4	2	4	2	6
				6	11	17	5	3	8	6	4	10	11	10	21	6	27	
				3	8	11	5	3	8	8	8	16	13	6	19	3	22	
				0	0	0	0	0	0	6	7	13	6	7	13	6	19	
				2	6	8	4	2	6	4	2	6	4	2	6	4	10	
				0	0	0	0	0	0	0	0	0	0	0	0	0	0	0
				7	10	17	3	7	10	7	2	9	10	9	19	3	22	
				3	11	14	8	3	11	6	0	6	14	3	17	9	26	
				0	5	5	0	0	0	3	1	4	8	1	9	6	15	
				0	0	0	0	0	0	0	0	0	6	3	9	6	15	
				43	31	74	43	31	74	59	23	82	102	54	156	43	199	
TOTAL MAESTRÍA																		

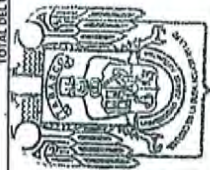
MODALIDAD: ESCOLARIZADA	NOMBRE DEL CAMPUS: CHONTALPA	NIVEL	ESCUELA / FACULTAD / CENTRO / DES	MUNICIPIO	ASPIRANTES			NUEVO INGRESO			REINGRESO			MATRICULA TOTAL		
					H	M	Total	H	M	Total	H	M	Total	H	M	Total
DOCTORADO	MATERIALES, NANOCIENCIAS Y QUÍMICA ORGÁNICA	DIVISIÓN ACADÉMICA DE CIENCIAS BÁSICAS	CUNDUACÁN	2	1	3	2	1	3	3	2	5	5	3	8	
				0	0	0	0	0	0	0	0	0	0	0	0	
				2	5	7	2	5	7	3	10	13	5	15	20	
				1	2	3	1	1	2	3	0	3	4	1	5	
				0	0	0	0	0	0	10	6	16	10	6	16	
				2	4	6	2	4	6	3	1	4	5	5	10	
8	11	19	8	11	19	8	11	19	38	29	67	46	113			
TOTAL DOCTORADO																

TOTAL DEL CAMPUS CHONTALPA													
1043	529	1572	724	369	1093	2520	1179	3699	3244	1548	4792		

MODALIDAD: ESCOLARIZADA	NOMBRE DEL CAMPUS: COMALCALCO	NIVEL	ESCUELA / FACULTAD / CENTRO / DES	MUNICIPIO	ASPIRANTES			NUEVO INGRESO			REINGRESO			MATRICULA TOTAL		
					H	M	Total	H	M	Total	H	M	Total	H	M	Total
LICENCIATURA	ATENCIÓN PREHOSPITALARIA Y RESASTRES	DIVISIÓN ACADÉMICA MULTIDISCIPLINARIA DE COMALCALCO	COMALCALCO	49	45	94	19	35	54	17	102	119	86	205	31	236
				32	151	183	29	115	144	115	580	304	476	780	213	
				289	493	782	53	46	99	119	319	351	344	695	140	
				48	39	87	31	56	87	110	217	327	341	668	1066	
TOTAL LICENCIATURA				413	776	1189	132	287	419	553	1094	1847	685	2531		
TOTAL DEL CAMPUS COMALCALCO				413	776	1194	132	287	419	553	1094	1847	685	2531		

TOTAL DEL CAMPUS COMALCALCO													
413	776	1194	132	287	419	553	1094	1847	685	2531			

MODALIDAD: ESCOLARIZADA	NOMBRE DEL CAMPUS: JAIPA DE MÉNDEZ	NIVEL	ESCUELA / FACULTAD / CENTRO / DES	MUNICIPIO	ASPIRANTES			NUEVO INGRESO			REINGRESO			MATRICULA TOTAL		
					H	M	Total	H	M	Total	H	M	Total	H	M	Total
LICENCIATURA	INGENIERÍA EN MANEJO DE RESURSA	DIVISIÓN ACADÉMICA MULTIDISCIPLINARIA DE JAIPA DE MÉNDEZ	JAIPA DE MÉNDEZ	10	9	19	7	6	13	41	24	65	48	30	78	
				73	56	129	49	27	76	98	60	158	147	87	234	
				32	124	156	24	95	119	111	300	411	135	395	530	
				15	16	31	13	10	23	42	56	98	55	66	121	
TOTAL LICENCIATURA				130	185	315	93	138	231	292	440	732	385	978		
MAESTRÍA	INGENIERÍA EN CIENCIA Y TECNOLOGÍA	DIVISIÓN ACADÉMICA MULTIDISCIPLINARIA DE JAIPA DE MÉNDEZ	JAIPA DE MÉNDEZ	3	4	7	3	4	7	4	2	6	7	13		
				3	4	7	3	4	7	4	2	6	7	13		
TOTAL MAESTRÍA				6	8	14	7	8	15	8	12	20	26			
TOTAL DEL CAMPUS JAIPA DE MÉNDEZ				133	189	322	95	142	238	295	442	738	392	978		



INFORME DE MATRÍCULA

NOMBRE DE LA INSTITUCIÓN: UNIVERSIDAD JUÁREZ AUTÓNOMA DE TABASCO

FECHA DE CAPTURA: 30 DE SEPTIEMBRE DE 2024

Informe Reportado del Semestre:	
1°	2°
30-mar-24	30-sep-24

Informe Trimestral Reportado			
1°	2°	3°	4°
15-abi-24	15-jul-24	15-oct-24	15-nov-25

MODALIDAD: ESCOLARIZADA	NOMBRE DEL CAMPUS: RÍOS	NIVEL	ESCUELA / FACULTAD / CENTRO / DES	MUNICIPIO	ASPIRANTES			NUEVO INGRESO			MATRÍCULA REINGRESO			MATRÍCULA TOTAL		
					H	M	Total	H	M	Total	H	M	Total	H	M	Total
		TÉCNICO SUPERIOR UNIVERSITARIO EN ACUICULTURA	DIVISIÓN ACADÉMICA MULTIDISCIPLINARIA DE LOS RÍOS	TENOSIQUE	7	3	10	4	3	7	2	1	3	6	4	10
		TOTAL TSU			7	3	10	4	3	7	2	1	3	6	4	10
		LICENCIATURA														
		INGENIERÍA EN ACUICULTURA	DIVISIÓN ACADÉMICA MULTIDISCIPLINARIA DE LOS RÍOS	TENOSIQUE	0	0	0	0	0	0	0	0	0	0	0	0
		INGENIERÍA EN ALIMENTOS	DIVISIÓN ACADÉMICA MULTIDISCIPLINARIA DE LOS RÍOS	TENOSIQUE	6	8	14	5	8	13	15	11	26	20	19	39
		LICENCIATURA EN ADMINISTRACIÓN	DIVISIÓN ACADÉMICA MULTIDISCIPLINARIA DE LOS RÍOS	TENOSIQUE	9	10	19	8	8	16	42	50	58	50	58	108
		LICENCIATURA EN DERECHO	DIVISIÓN ACADÉMICA MULTIDISCIPLINARIA DE LOS RÍOS	TENOSIQUE	17	24	41	14	19	33	45	72	117	59	91	150
		LICENCIATURA EN ENFERMERÍA	DIVISIÓN ACADÉMICA MULTIDISCIPLINARIA DE LOS RÍOS	TENOSIQUE	57	122	179	33	75	108	74	185	259	107	260	367
		LICENCIATURA EN INGENIERÍA	DIVISIÓN ACADÉMICA MULTIDISCIPLINARIA DE LOS RÍOS	TENOSIQUE	9	12	21	8	9	17	54	76	62	62	31	93
		TOTAL LICENCIATURA			98	176	274	68	119	187	240	347	587	308	466	774
		MAESTRÍA														
		MAESTRÍA EN DESARROLLO AGROPECUARIO SUSTENTABLE	DIVISIÓN ACADÉMICA MULTIDISCIPLINARIA DE LOS RÍOS	TENOSIQUE	0	0	0	0	0	0	12	4	16	12	4	16
		MAESTRÍA EN GESTIÓN E INNOVACIÓN PARA LAS ORGANIZACIONES	DIVISIÓN ACADÉMICA MULTIDISCIPLINARIA DE LOS RÍOS	TENOSIQUE	2	2	4	2	2	4	1	4	5	3	6	9
		TOTAL MAESTRÍA			2	2	4	2	2	4	13	8	21	15	10	25
		TOTAL DEL CAMPUS RÍOS			107	181	288	74	124	198	255	356	611	329	480	809

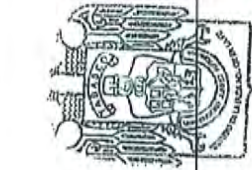
TOTAL MATRÍCULA ESCOLARIZADA	4839	6715	11554	2589	3274	5663	9653	11644	21337	12242	14958	27200
------------------------------	------	------	-------	------	------	------	------	-------	-------	-------	-------	-------

MODALIDAD: NO ESCOLARIZADA	NOMBRE DEL CAMPUS: CENTRO	NIVEL	ESCUELA / FACULTAD / CENTRO / DES	MUNICIPIO	ASPIRANTES			NUEVO INGRESO			MATRÍCULA REINGRESO			MATRÍCULA TOTAL		
					H	M	Total	H	M	Total	H	M	Total	H	M	Total
		LICENCIATURA														
		LICENCIATURA EN AGUA (SEAD)	DIVISIÓN ACADÉMICA DE CIENCIAS BIOLÓGICAS	CENTRO	0	0	0	0	0	0	2	2	0	2	0	2
		LICENCIATURA EN ADMINISTRACIÓN (SEAD)	DIVISIÓN ACADÉMICA DE CIENCIAS ECONÓMICAS ADMINISTRATIVAS	CENTRO	23	35	58	14	22	36	43	38	81	57	60	117
		LICENCIATURA EN CONTABILIDAD PÚBLICA (SEAD)	DIVISIÓN ACADÉMICA DE CIENCIAS ECONÓMICAS ADMINISTRATIVAS	CENTRO	26	54	80	20	37	57	33	81	114	53	118	171
		LICENCIATURA EN TRABAJO SOCIAL (SEAD)	DIVISIÓN ACADÉMICA DE CIENCIAS DE LA SALUD	CENTRO	8	54	62	6	42	48	21	160	181	27	202	229
		LICENCIATURA EN DERECHO (SEAD)	DIVISIÓN ACADÉMICA DE CIENCIAS SOCIALES Y HUMANIDADES	CENTRO	27	47	74	18	32	50	55	78	133	73	110	183
		TOTAL			84	190	274	58	133	191	154	357	511	212	490	702
		MAESTRÍA														
		MAESTRÍA EN SEGURIDAD ALIMENTARIA (SEAD)	DIVISIÓN ACADÉMICA DE CIENCIAS AGROPECUARIAS	CENTRO	7	8	15	7	8	15	4	13	17	11	21	32
		TOTAL MAESTRÍA			7	8	15	7	8	15	4	13	17	11	21	32
		TOTAL DEL CAMPUS CENTRO			91	198	289	65	141	206	158	370	528	223	511	734

TOTAL MATRÍCULA NO ESCOLARIZADA	91	198	289	65	141	206	158	370	528	223	511	734
---------------------------------	----	-----	-----	----	-----	-----	-----	-----	-----	-----	-----	-----

TOTAL MATRÍCULA DE LA INSTITUCIÓN	4930	6913	11943	2654	3415	6069	9811	12054	21865	12465	15469	27934
-----------------------------------	------	------	-------	------	------	------	------	-------	-------	-------	-------	-------

SEAD: Sistema de Educación a Distancia.
a/ Programas Educativos en Proceso de Liquidación.



DRA. PATRICIA OCHOA LÓPEZ
NOMBRE Y FIRMA DEL DIRECTOR DE SERVICIOS ESCOLARES

[Firma]

DRA. VERÓNICA GARCÍA MARTÍNEZ
NOMBRE Y FIRMA DEL RESPONSABLE DE LA CAPTURA

DIRECCIÓN GENERAL DE
PLANEACIÓN Y EVALUACIÓN
INSTITUCIONAL

Dirección
de Servicios Escolares