



Asociación Mexicana de Órganos de Control y Vigilancia en Instituciones de Educación Superior, A. C.

DR. RICARDO VILLANUEVA LOMELÍ
RECTOR GENERAL DE LA UNIVERSIDAD DE GUADALAJARA
P R E S E N T E

Con base en las disposiciones del Presupuesto de Egresos de la Federación para el Ejercicio Fiscal 2024; las consideraciones en relación a la matrícula emitidas por la SEP y su solicitud para que la AMOCVIES, A.C. auditara el Segundo informe semestral de matrícula y su variación con respecto al año anterior, la Universidad Autónoma del Estado de Morelos fue designada como Auditor Externo AMOCVIES, A.C. para efectuar la auditoría a la matrícula de la Universidad de Guadalajara.

OBJETIVO

Verificar la confiabilidad de los datos reportados en los informes de matrícula del Segundo semestre en cumplimiento de las disposiciones que aplican del artículo 35, fracción III, del Presupuesto de Egresos de la Federación para el ejercicio fiscal 2024.

ALCANCES

Recibida la información de la matrícula conforme a las indicaciones y formatos determinados por la SEP, cuyo contenido es responsabilidad de la Coordinación General de Control Escolar de la Universidad de Guadalajara, se analizó de la siguiente manera.

- I. Se revisó el cálculo de la muestra de los expedientes escolares de alumnos con base en la fórmula proporcionada por AMOCVIES, A.C., la estratificación se realizó por programa educativo. El total de matrícula de la Universidad reportado en el informe DGESEUI-SEP es de 339,508 alumnos y la muestra que se revisó es de 96 expedientes escolares.
- II. La auditoría consistió en la confrontación de la evidencia que soporta las cifras de la matrícula reportadas en el Segundo informe semestral de matrícula con base en el esquema determinado por la AMOCVIES, A.C., comprometiéndose a presentar los resultados de dicha auditoría externa con todo profesionalismo, imparcialidad y objetividad.



RESULTADOS

1. Soporte de aspirantes a la Institución.

Los programas educativos de la Institución cuentan con soporte documental electrónico de los aspirantes registrados en el *Informe DGESUI-SEP*.

2. Análisis de duplicidad de alumnos registrados en la base de datos.

El 100 % de los 339,508 alumnos no presenta duplicidad

3. Concordancia entre las cifras del *Informe DGESUI-SEP* y la base de datos de Servicios Escolares.

Se encontró un 100 % de concordancia entre las cifras de matrícula reportada en el Informe DGESUI-SEP (aspirantes, nuevo ingreso, reingreso y matrícula total) con la base de datos de la matrícula de la Coordinación General de Control Escolar de la Universidad de Guadalajara.

4. Concordancia entre el sexo y nombre del alumno en la base de datos de Servicios Escolares.

Existe concordancia entre el sexo y nombre del alumno en la base de datos de la Coordinación General de Control Escolar de la Universidad de Guadalajara.

5. Concordancia entre las cifras del *Informe DGESUI-SEP* y la *Estadística 911*.

Se encontró un 100% de concordancia entre las cifras de matrícula reportada en el Informe DGESUI-SEP (aspirantes, nuevo ingreso, reingreso y matrícula total) con la estadística 911.

6. Revisión de expedientes escolares de alumnos registrados.

Los expedientes escolares de los alumnos de la muestra revisada cuentan con el 100% de los documentos señalados en la normativa correspondiente.



Asociación Mexicana de Órganos de Control y Vigilancia en Instituciones de Educación Superior, A. C.

7. Resumen de matrícula.

Resumen de matrícula reportada con base en el informe DGESUI-SEP y fecha de corte al 30 de septiembre de 2024.

Nivel	Matrícula de nuevo ingreso	Matrícula de reingreso	Total
Media Superior	41,976	148,666	190,642
TSU/PA	371	1,245	1,616
Licenciatura	20,256	119,229	139,485
Especialidad	129	2,915	3,044
Maestría	1,049	2,156	3,205
Doctorado	337	1,179	1,516
Total	64,118	275,390	339,508

8. Variación de la matrícula.

Se encontró que la variación entre los indicadores de matrícula de la Universidad de Guadalajara a la fecha de corte con respecto al año anterior (septiembre de 2024 / septiembre de 2023) es por la cantidad de 3,970 alumnos, como se muestra en el cuadro siguiente:

Nivel	Matrícula total actual de acuerdo al informe DGESUI-SEP de 30 de septiembre 2024	Matrícula total del año pasado de acuerdo al Informe de auditoría externa de 30 de septiembre 2023	Variación
Media Superior	190,642	189,688	954
TSU/PA	1,616	1,569	47
Licenciatura	139,485	136,980	2,505
Especialidad	3,044	2,445	599
Maestría	3,205	3,457	-252
Doctorado	1,516	1,399	117
TOTAL	339,508	335,538	3,970

Porcentaje de variación global de la matrícula

1.18 %



Asociación Mexicana de Órganos de Control y Vigilancia en Instituciones de Educación Superior, A. C.

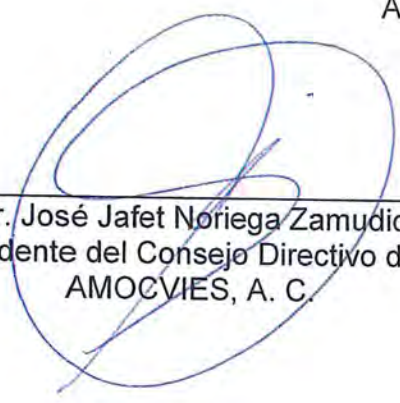
CONCLUSIÓN

De acuerdo al objetivo de la auditoría, se desprende que la información emitida por la **Universidad de Guadalajara** es razonablemente confiable, determinando un 100% de concordancia entre los datos contenidos en el Segundo informe semestral de matrícula 2024 en consideración al Artículo 35, fracción III, del Presupuesto de Egresos de la Federación 2024 y las evidencias presentadas por la Institución.

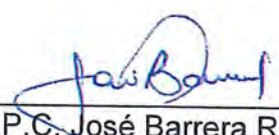
La auditoría a la matrícula de la Universidad de Guadalajara, se llevó a cabo de conformidad con las Normas de Auditoría para Atestiguar. Dichas normas exigen que cumplamos con los requisitos de ética, así como que planifiquemos y ejecutemos la auditoría con el fin de obtener una seguridad razonable sobre la información que se reportará a la SEP.

Guadalajara, Jalisco a 28 de noviembre del 2024.

ATENTAMENTE



Dr. José Jafet Noriega Zamudio
Presidente del Consejo Directivo de la
AMOCVIES, A. C.



C.P.C. José Barrera Ramírez
Titular del Órgano Interno de Control



UNIVERSIDAD DE GUADALAJARA

SECRETARÍA GENERAL
COORDINACIÓN GENERAL DE CONTROL ESCOLAR

UNIVERSIDAD DE GUADALAJARA
SECRETARÍA GENERAL
COORDINACIÓN GENERAL DE CONTROL ESCOLAR

FORMATO DE VARIACIÓN DE LA MATRÍCULA

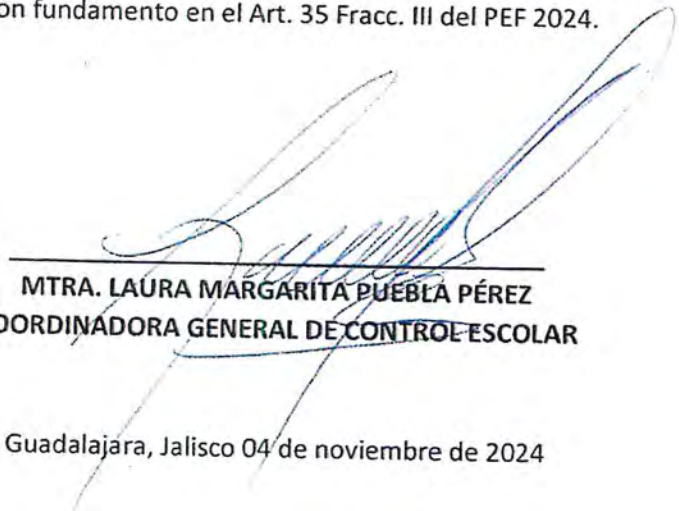
160234

AL CONTESTAR ESTE OFICIO CITESE FECHA Y NÚMERO FOLIO

NIVEL	MATRÍCULA TOTAL		VARIACIÓN	PORCENTAJE
	SEPTIEMBRE 2024	SEPTIEMBRE 2023		
MEDIA SUPERIOR	190,642	189,688	954	0.28%
TSU/PA	1,616	1,569	47	0.01%
LICENCIATURA	139,485	136,980	2,505	0.75%
ESPECIALIDAD	3,044	2,445	599	0.18%
MAESTRÍA	3,205	3,457	-252	-0.08%
DOCTORADO	1,516	1,399	117	0.03%
TOTAL GENERAL	339,508	335,538	3,970	1.18%

Porcentaje de variación global de la matrícula: 1.18%

Este formato se elabora a solicitud de la Contraloría General para efectos de la realización de la auditoría a la matrícula, con fundamento en el Art. 35 Fracc. III del PEF 2024.


MTRA. LAURA MARGARITA PUEBLA PÉREZ
COORDINADORA GENERAL DE CONTROL ESCOLAR

Guadalajara, Jalisco 04 de noviembre de 2024

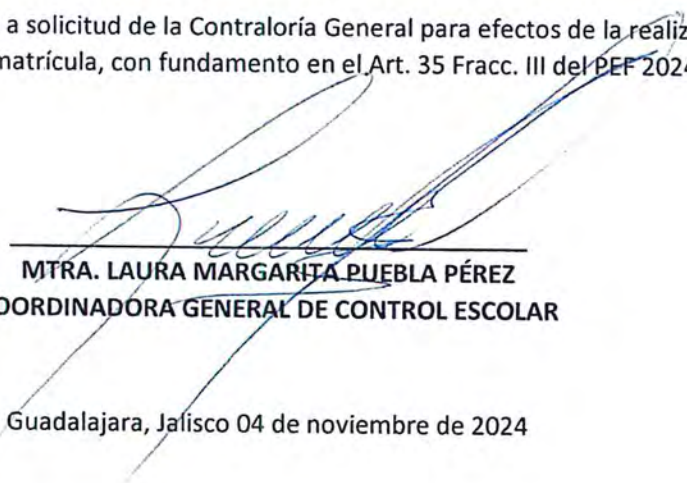


UNIVERSIDAD DE GUADALAJARA
SECRETARÍA GENERAL
COORDINACIÓN GENERAL DE CONTROL ESCOLAR

RESUMEN DE MATRÍCULA CORRESPONDIENTE AL SEGUNDO INFORME SEMESTRAL 2024

NIVEL	MATRÍCULA DE		TOTAL
	NUEVO INGRESO	REINGRESO	
MEDIA SUPERIOR	41,976	148,666	190,642
TSU/PA	371	1,245	1,616
LICENCIATURA	20,256	119,229	139,485
ESPECIALIDAD	129	2,915	3,044
MAESTRÍA	1,049	2,156	3,205
DOCTORADO	337	1,179	1,516
TOTAL GENERAL	64,118	275,390	339,508

Este formato se elabora a solicitud de la Contraloría General para efectos de la realización de la auditoría a la matrícula, con fundamento en el Art. 35 Fracc. III del PEF 2024.


MTRA. LAURA MARGARITA PUEBLA PÉREZ
COORDINADORA GENERAL DE CONTROL ESCOLAR

Guadalajara, Jalisco 04 de noviembre de 2024

160231

FOLIO

AL CONTESTAR ESTE OFICIO CÍTESE FECHA Y NÚMERO

INFORME DE MATRÍCULA

NOMBRE DE LA INSTITUCIÓN: UNIVERSIDAD DE GUADALAJARA

Fecha de Captura: 28/10/2024

Informe Reportado del Semestre:	
1°	2°
	X

MODALIDAD ESCOLARIZADA

NIVEL NMS	NOMBRE DEL CAMPUS ESCUELA	MUNICIPIO	CENTRO UNIVERSITARIO DE ARTE ARQUITECTURA Y DISEÑO						MATRÍCULA TOTAL					
			ASPIRANTES		NUEVO INGRESO		RE INGRESO		H	M				
			H	M	Total	H	M	Total	H	M	Total			
TECNICO EN MUSICA	CENTRO UNIVERSITARIO DE ARTE ARQUITECTURA Y DISEÑO SEDE EX CLAUSTRO DE SAN AGUSTIN	GUADALAJARA	123	72	195	85	51	136	186	92	278	271	143	414
TOTAL			123	72	195	85	51	136	186	92	278	271	143	414
LICEN			H	M	Total	H	M	Total	H	M	Total	H	M	Total
LICENCIATURA EN DISEÑO, ARTE Y TECNOLOGIAS INTERACTIVAS	CENTRO UNIVERSITARIO DE ARTE ARQUITECTURA Y DISEÑO	GUADALAJARA	153	204	357	17	25	42	109	158	267	126	183	309
LICENCIATURA EN ARQUITECTURA	CENTRO UNIVERSITARIO DE ARTE ARQUITECTURA Y DISEÑO	GUADALAJARA	586	634	1,230	122	116	238	1,074	925	1,999	1,196	1,041	2,237
LICENCIATURA EN DISEÑO DE INTERIORES Y AMBIENTACION	CENTRO UNIVERSITARIO DE ARTE ARQUITECTURA Y DISEÑO	GUADALAJARA	32	345	377	5	57	62	53	479	532	58	536	594
LICENCIATURA EN DISEÑO DE MODAS	CENTRO UNIVERSITARIO DE ARTE ARQUITECTURA Y DISEÑO	GUADALAJARA	97	499	596	9	37	46	62	252	314	71	289	360
LICENCIATURA EN DISEÑO INDUSTRIAL	CENTRO UNIVERSITARIO DE ARTE ARQUITECTURA Y DISEÑO	GUADALAJARA	152	289	441	32	52	84	252	300	552	284	352	636
LICENCIATURA EN DISEÑO PARA LA COMUNICACION GRAFICA	CENTRO UNIVERSITARIO DE ARTE ARQUITECTURA Y DISEÑO	GUADALAJARA	129	300	429	53	124	177	354	819	1,173	407	943	1,350
LICENCIATURA EN URBANISTICA Y MEDIO AMBIENTE	CENTRO UNIVERSITARIO DE ARTE ARQUITECTURA Y DISEÑO	GUADALAJARA	17	21	38	17	19	36	131	127	258	148	146	294
LICENCIATURA EN MUSICA	CENTRO UNIVERSITARIO DE ARTE ARQUITECTURA Y DISEÑO SEDE EX CLAUSTRO DE SAN AGUSTIN	GUADALAJARA	52	27	79	28	12	40	100	56	156	128	63	196
LICENCIATURA EN ARTES AUDIOVISUALES	CENTRO UNIVERSITARIO DE ARTE ARQUITECTURA Y DISEÑO SEDE EX CLAUSTRO DE SANTA MARIA	GUADALAJARA	0	0	0	0	0	0	49	31	80	49	31	80
LICENCIATURA EN ARTES ESCENICAS PARA LA EXPRESION DANCIstica	CENTRO UNIVERSITARIO DE ARTE ARQUITECTURA Y DISEÑO SEDE EX CLAUSTRO DE SANTA MARIA	GUADALAJARA	14	80	94	5	30	35	71	177	248	76	207	283
LICENCIATURA EN ARTES ESCENICAS PARA LA EXPRESION TEATRAL	CENTRO UNIVERSITARIO DE ARTE ARQUITECTURA Y DISEÑO SEDE EX CLAUSTRO DE SANTA MARIA	GUADALAJARA	35	56	91	12	12	24	71	105	176	83	117	200
LICENCIATURA EN ARTES VISUALES PARA LA EXPRESION FOTOGRAFICA	CENTRO UNIVERSITARIO DE ARTE ARQUITECTURA Y DISEÑO SEDE EX CLAUSTRO DE SANTA MARIA	GUADALAJARA	35	48	83	21	31	52	174	230	404	195	261	456
LICENCIATURA EN ARTES VISUALES PARA LA EXPRESION PLASTICA	CENTRO UNIVERSITARIO DE ARTE ARQUITECTURA Y DISEÑO SEDE EX CLAUSTRO DE SANTA MARIA	GUADALAJARA	51	141	192	16	45	61	166	347	513	182	392	574
TOTAL			1,363	2,644	4,007	337	560	897	2,666	4,006	6,672	3,003	4,566	7,569

[Handwritten signature]

INFORME DE MATRÍCULA

NOMBRE DE LA INSTITUCIÓN: UNIVERSIDAD DE GUADALAJARA

Fecha de Captura: 28/10/2024

MTRIA



Informe Reportado del Semestre:		
1°	2°	X

	H	Total			H	M	Total	H	M	Total	H	M	Total
		H	M	X									
MAESTRIA EN CIENCIAS DE LA ARQUITECTURA	6	3	9	6	3	0	0	0	0	0	6	3	9
MAESTRIA EN DISEÑO DE INFORMACION Y COMUNICACION DIGITAL	4	2	6	4	2	2	9	2	9	11	6	11	17
MAESTRIA EN DISEÑO E INNOVACION INDUSTRIAL	0	0	0	0	0	0	8	6	8	14	6	8	14
MAESTRIA EN ERGONOMIA	0	0	0	0	0	0	4	3	4	7	3	4	7
MAESTRIA EN ESTUDIOS CINEMATOGRAFICOS	7	9	16	7	9	16	8	5	13	15	15	14	29
MAESTRIA EN ESTUDIOS EN LITERACIDAD	4	2	6	4	2	6	2	2	4	4	6	4	10
MAESTRIA EN GESTION Y DESARROLLO CULTURAL	0	0	0	0	0	0	7	10	17	17	7	10	17
MAESTRIA EN PROCESOS Y EXPRESION GRAFICA EN LA PROYECCION ARQUITECTONICA-URBANA	11	3	14	11	3	14	15	5	20	26	26	8	34
MAESTRIA EN URBANISMO Y TERRITORIO	0	0	0	0	0	0	7	9	16	16	7	9	16
MAESTRIA EN EDUCACION Y EXPRESION PARA LAS ARTES	0	0	0	0	0	0	7	6	13	13	7	6	13
TOTAL	32	19	51	32	19	51	57	58	115	115	89	77	166

DOCTO

	H	Total			H	M	Total	H	M	Total	H	M	Total
		H	M	X									
DOCTORADO EN CIUDAD, TERRITORIO Y SUSTENTABILIDAD	10	6	16	10	6	16	18	9	27	28	28	15	43
DOCTORADO EN ARTE Y CULTURA	0	0	0	0	0	0	8	8	16	16	8	8	16
DOCTORADO EN INNOVACION PARA EL HABITAT SUSTENTABLE	0	0	0	0	0	0	12	8	20	20	12	8	20
TOTAL	10	6	16	10	6	16	38	25	63	63	48	31	79

TOTAL CAMPUS	1,528	2,741	4,269	464	636	1,100	2,947	4,181	7,128	3,411	4,817	8,228
---------------------	--------------	--------------	--------------	------------	------------	--------------	--------------	--------------	--------------	--------------	--------------	--------------

INFORME DE MATRÍCULA

NOMBRE DE LA INSTITUCIÓN: UNIVERSIDAD DE GUADALAJARA

Fecha de Captura: 28/10/2024

Informe Reportado del Semestre:		
1°	2°	X

NIVEL LICEN	NOMBRE DEL CAMPUS ESCUELA	MUNICIPIO	ASPIRANTES			NUEVO INGRESO			CENTRO UNIVERSITARIO DE LOS ALTOS			RE INGRESO			MATRÍCULA TOTAL		
			H	M	Total	H	M	Total	H	M	Total	H	M	Total	H	M	Total
ABOGADO	CENTRO UNIVERSITARIO DE LOS ALTOS	TEPATITLAN DE MORELOS	23	50	73	15	30	45	45	124	211	335	139	241	380		
INGENIERIA AGROINDUSTRIAL	CENTRO UNIVERSITARIO DE LOS ALTOS	TEPATITLAN DE MORELOS	34	42	76	15	28	43	83	72	155	98	100	198			
INGENIERIA EN COMPUTACION	CENTRO UNIVERSITARIO DE LOS ALTOS	TEPATITLAN DE MORELOS	62	11	73	36	7	43	103	14	117	139	21	160			
INGENIERIA EN SISTEMAS PECUARIOS	CENTRO UNIVERSITARIO DE LOS ALTOS	TEPATITLAN DE MORELOS	28	16	44	28	16	44	83	45	128	111	61	172			
LICENCIATURA EN ADMINISTRACION	CENTRO UNIVERSITARIO DE LOS ALTOS	TEPATITLAN DE MORELOS	26	41	67	17	27	44	105	141	246	122	168	290			
LICENCIATURA EN CIRUJANO DENTISTA	CENTRO UNIVERSITARIO DE LOS ALTOS	TEPATITLAN DE MORELOS	71	234	305	10	35	45	113	313	426	123	348	471			
LICENCIATURA EN CONTADURIA PUBLICA	CENTRO UNIVERSITARIO DE LOS ALTOS	TEPATITLAN DE MORELOS	32	68	100	16	28	44	99	172	271	115	200	315			
LICENCIATURA EN ENFERMERIA	CENTRO UNIVERSITARIO DE LOS ALTOS	TEPATITLAN DE MORELOS	10	69	79	4	39	43	50	284	334	54	323	377			
LICENCIATURA EN MEDICINA VETERINARIA Y ZOOTECNIA	CENTRO UNIVERSITARIO DE LOS ALTOS	TEPATITLAN DE MORELOS	114	139	253	26	22	48	152	191	343	178	213	391			
LICENCIATURA EN NEGOCIOS INTERNACIONALES	CENTRO UNIVERSITARIO DE LOS ALTOS	TEPATITLAN DE MORELOS	43	76	119	16	28	44	94	162	256	110	190	300			
LICENCIATURA EN NUTRICION	CENTRO UNIVERSITARIO DE LOS ALTOS	TEPATITLAN DE MORELOS	9	100	109	4	40	44	50	280	330	54	320	374			
LICENCIATURA EN PSICOLOGIA	CENTRO UNIVERSITARIO DE LOS ALTOS	TEPATITLAN DE MORELOS	33	129	162	8	38	46	57	256	313	65	294	359			
LICENCIATURA EN QUIMICO FARMACEUTICO BIOLGO	CENTRO UNIVERSITARIO DE LOS ALTOS	TEPATITLAN DE MORELOS	37	67	104	11	30	41	38	80	118	49	110	159			
MEDICO CIRUJANO Y PARTERO	CENTRO UNIVERSITARIO DE LOS ALTOS	TEPATITLAN DE MORELOS	114	273	387	43	64	107	186	300	486	229	364	593			
TOTAL			636	1,315	1,951	249	432	681	1,337	2,621	3,858	1,586	2,953	4,539			



INFORME DE MATRÍCULA

NOMBRE DE LA INSTITUCIÓN: UNIVERSIDAD DE GUADALAJARA

Fecha de Captura: 28/10/2024

ESPEC

Informe Reportado del Semestre:			
1°	2°	X	
M	M	M	M
H	H	H	H
Total	Total	Total	Total

	CENTRO UNIVERSITARIO DE LOS ALTOS	Informe Reportado del Semestre:				Total	H	M	Total	H	M	Total	H	M	Total
		1°	2°	X											
ESPECIALIDAD EN ENDODONCIA	CENTRO UNIVERSITARIO DE LOS ALTOS	2	4	6	2	4	6	0	0	0	0	0	2	4	6
ESPECIALIDAD EN ENFERMERIA EN CUIDADOS INTENSIVOS	CENTRO UNIVERSITARIO DE LOS ALTOS	2	2	4	2	2	4	2	4	2	4	6	4	6	10
ESPECIALIDAD EN ENFERMERIA QUIRURGICA	CENTRO UNIVERSITARIO DE LOS ALTOS	0	7	7	0	7	7	4	16	4	20	4	23	27	
ESPECIALIDAD EN MEDICINA DE URGENCIAS	CENTRO UNIVERSITARIO DE LOS ALTOS	0	0	0	0	0	0	9	3	12	9	3	12		
ESPECIALIDAD EN MEDICINA FAMILIAR	CENTRO UNIVERSITARIO DE LOS ALTOS	0	0	0	0	0	0	6	9	15	6	9	15		
ESPECIALIDAD EN ODONTOPEDIATRIA	CENTRO UNIVERSITARIO DE LOS ALTOS	0	9	9	0	7	7	0	0	0	0	0	7		
ESPECIALIDAD EN ORTODONCIA	CENTRO UNIVERSITARIO DE LOS ALTOS	0	0	0	0	0	0	1	12	13	1	12	13		
TOTAL		4	22	26	4	20	24	22	44	66	26	64	90		


MTR/A

	CENTRO UNIVERSITARIO DE LOS ALTOS	Informe Reportado del Semestre:				Total	H	M	Total	H	M	Total	H	M	Total
		1°	2°	X											
MAESTRIA EN PROCESOS INNOVADORES EN EL APRENDIZAJE	CENTRO UNIVERSITARIO DE LOS ALTOS	4	3	7	4	3	7	3	5	8	7	8	15		
MAESTRIA EN PRODUCCION ANIMAL SUSTENTABLE	CENTRO UNIVERSITARIO DE LOS ALTOS	4	3	7	4	3	7	0	0	0	0	3	7		
TOTAL		8	6	14	8	6	14	3	5	8	11	11	22		

DOCTO

	CENTRO UNIVERSITARIO DE LOS ALTOS	Informe Reportado del Semestre:				Total	H	M	Total	H	M	Total	H	M	Total
		1°	2°	X											
DOCTORADO EN BIOCIENCIAS	CENTRO UNIVERSITARIO DE LOS ALTOS	8	4	12	7	1	8	11	9	20	18	10	28		
TOTAL		8	4	12	7	1	8	11	9	20	18	10	28		

TOTAL CAMPUS	656	1,347	2,003	268	459	727	1,373	2,579	3,952	1,541	3,038	4,679
---------------------	-----	-------	-------	-----	-----	-----	-------	-------	-------	-------	-------	-------



INFORME DE MATRÍCULA

NOMBRE DE LA INSTITUCIÓN: UNIVERSIDAD DE GUADALAJARA

Fecha de Captura: 28/10/2024

Informe Reportado del Semestre:	
1°	2°
	X

NIVEL LICEN	NOMBRE DEL CAMPUS ESCUELA	MUNICIPIO	ASPIRANTES			NUEVO INGRESO			RE INGRESO			MATRÍCULA TOTAL		
			H	M	Total	H	M	Total	H	M	Total	H	M	Total
INGENIERO AGRONOMO	CENTRO UNIVERSITARIO DE CIENCIAS BIOLÓGICAS Y AGROPECUARIAS	ZAPOPAN	413	196	609	168	72	240	1,252	561	1,813	1,420	633	2,053
LICENCIATURA EN AGRONEGOCIOS	CENTRO UNIVERSITARIO DE CIENCIAS BIOLÓGICAS Y AGROPECUARIAS	ZAPOPAN	56	36	92	26	24	50	122	102	224	148	126	274
LICENCIATURA EN BIOLOGIA	CENTRO UNIVERSITARIO DE CIENCIAS BIOLÓGICAS Y AGROPECUARIAS	ZAPOPAN	147	238	385	94	139	233	717	1,000	1,717	811	1,139	1,950
LICENCIATURA EN CIENCIA DE LOS ALIMENTOS	CENTRO UNIVERSITARIO DE CIENCIAS BIOLÓGICAS Y AGROPECUARIAS	ZAPOPAN	14	23	37	14	20	34	54	118	172	68	138	206
LICENCIATURA EN MEDICINA VETERINARIA Y ZOOTECNIA	CENTRO UNIVERSITARIO DE CIENCIAS BIOLÓGICAS Y AGROPECUARIAS	ZAPOPAN	261	687	948	73	188	261	606	1,565	2,171	679	1,753	2,432
		TOTAL	891	1,180	2,071	375	443	818	2,751	3,346	6,097	3,126	3,789	6,915

ESPEC	H			M			Total			H			M			Total		
	H	M	Total	H	M	Total	H	M	Total	H	M	Total	H	M	Total	H	M	Total
ESPECIALIDAD EN PRODUCCION PORCINA	0	0	0	0	0	0	0	0	0	6	6	6	1	1	7	6	1	7
	0	0	0	0	0	0	0	0	0	6	6	6	1	1	7	6	1	7

INFORME DE MATRÍCULA

NOMBRE DE LA INSTITUCIÓN: UNIVERSIDAD DE GUADALAJARA

Fecha de Captura: 28/10/2024

MTRIA


Informe Reportado del Semestre:			
1°	2°	X	

	H	Total			H	M	Total	H	M	Total	H	M	Total
		M	H	X									
MAESTRIA EN AGRICULTURA PROTEGIDA	3	2	5	3	2	2	5	0	2	2	3	4	7
MAESTRIA EN CIENCIA DEL COMPORTAMIENTO	0	0	0	0	0	25	44	19	25	44	19	25	44
MAESTRIA EN CIENCIAS DE LA SALUD AMBIENTAL	3	8	11	3	8	3	11	0	3	3	3	11	14
MAESTRIA EN CIENCIAS EN BIOSISTEMATICA Y MANEJO DE RECURSOS NATURALES Y AGRICOLAS	7	7	14	7	7	6	13	7	6	13	14	13	27
MAESTRIA EN EDUCACION AMBIENTAL	0	0	0	0	0	14	21	7	14	21	7	14	21
MAESTRIA EN TECNOLOGIA DE SEMILLAS	0	0	0	0	0	1	2	1	1	2	1	1	2
MAESTRIA INTERINSTITUCIONAL EN PRODUCCION PECUARIA	1	2	3	1	2	3	3	0	3	3	1	5	6
TOTAL	14	19	33	14	19	33	88	34	54	88	48	73	121

DOCTO

	H	Total			H	M	Total	H	M	Total	H	M	Total
		M	H	X									
DOCTORADO EN CIENCIAS EN BIOSISTEMATICA, ECOLOGIA Y MANEJO DE RECURSOS NATURALES Y AGRICOLAS	2	2	4	2	2	7	21	14	7	21	16	9	25
DOCTORADO EN CIENCIA DEL COMPORTAMIENTO	8	6	14	8	6	5	13	8	5	13	16	11	27
TOTAL	10	8	18	10	8	12	34	22	12	34	32	20	52

TOTAL CAMPUS	915	1,207	2,122	399	470	869	2,813	3,413	6,226	3,212	3,883	7,095
---------------------	------------	--------------	--------------	------------	------------	------------	--------------	--------------	--------------	--------------	--------------	--------------



INFORME DE MATRÍCULA

NOMBRE DE LA INSTITUCIÓN: UNIVERSIDAD DE GUADALAJARA

Fecha de Captura: 28/10/2024

Informe Reportado del Semestre:		
1°	2°	X

NIVEL	NOMBRE DEL CAMPUS	ESCUELA	MUNICIPIO			CENTRO UNIVERSITARIO DE CIENCIAS ECONOMICO ADMINISTRATIVAS														
			H	M	Total	H	M	Total	H	M	Total	H	M	Total						
TSU																				
TECNICO SUPERIOR UNIVERSITARIO EN TECNOLOGIAS DE LA INFORMACION		CENTRO UNIVERSITARIO DE CIENCIAS ECONOMICO ADMINISTRATIVAS	19	7	26	15	6	21	0	0	0	0	0	0	0	0	0	15	6	21
TOTAL			19	7	26	15	6	21	0	0	0	0	0	0	0	0	15	6	21	
LICEN			H	M	Total	H	M	Total	H	M	Total	H	M	Total	H	M	Total	H	M	Total
INGENIERIA EN NEGOCIOS		CENTRO UNIVERSITARIO DE CIENCIAS ECONOMICO ADMINISTRATIVAS	122	125	247	85	96	181	354	290	644	439	386	825						
LICENCIATURA EN ADMINISTRACION		CENTRO UNIVERSITARIO DE CIENCIAS ECONOMICO ADMINISTRATIVAS	262	294	556	212	219	431	1,185	1,354	2,539	1,397	1,573	2,970						
LICENCIATURA EN ADMINISTRACION FINANCIERA Y SISTEMAS		CENTRO UNIVERSITARIO DE CIENCIAS ECONOMICO ADMINISTRATIVAS	384	234	618	201	118	319	1,070	786	1,856	1,271	904	2,175						
LICENCIATURA EN ADMINISTRACION GUBERNAMENTAL Y POLITICAS PUBLICAS		CENTRO UNIVERSITARIO DE CIENCIAS ECONOMICO ADMINISTRATIVAS	132	130	262	28	27	55	193	185	378	221	212	433						
LICENCIATURA EN CONTADURIA PUBLICA		CENTRO UNIVERSITARIO DE CIENCIAS ECONOMICO ADMINISTRATIVAS	421	409	830	266	225	491	1,565	1,536	3,101	1,831	1,761	3,592						
LICENCIATURA EN ECONOMIA		CENTRO UNIVERSITARIO DE CIENCIAS ECONOMICO ADMINISTRATIVAS	71	31	102	61	27	88	356	164	520	417	191	608						
LICENCIATURA EN GESTION DE NEGOCIOS GASTRONOMICOS		CENTRO UNIVERSITARIO DE CIENCIAS ECONOMICO ADMINISTRATIVAS	168	236	405	54	86	140	328	620	948	382	706	1,088						
LICENCIATURA EN GESTION Y ECONOMIA AMBIENTAL		CENTRO UNIVERSITARIO DE CIENCIAS ECONOMICO ADMINISTRATIVAS	80	96	176	22	28	50	116	140	256	138	168	306						
LICENCIATURA EN MERCADOTECNIA		CENTRO UNIVERSITARIO DE CIENCIAS ECONOMICO ADMINISTRATIVAS	217	344	561	142	205	347	852	1,290	2,142	994	1,495	2,489						
LICENCIATURA EN NEGOCIOS INTERNACIONALES		CENTRO UNIVERSITARIO DE CIENCIAS ECONOMICO ADMINISTRATIVAS	388	639	1,027	188	303	491	1,433	1,973	3,411	1,626	2,276	3,902						
LICENCIATURA EN RECURSOS HUMANOS		CENTRO UNIVERSITARIO DE CIENCIAS ECONOMICO ADMINISTRATIVAS	51	144	195	43	124	167	211	845	1,056	254	869	1,223						
LICENCIATURA EN RELACIONES PUBLICAS Y COMUNICACION		CENTRO UNIVERSITARIO DE CIENCIAS ECONOMICO ADMINISTRATIVAS	50	113	163	30	75	105	187	452	639	217	527	744						
LICENCIATURA EN TECNOLOGIAS DE LA INFORMACION		CENTRO UNIVERSITARIO DE CIENCIAS ECONOMICO ADMINISTRATIVAS	105	31	136	86	29	115	514	142	656	600	171	771						
LICENCIATURA EN TURISMO		CENTRO UNIVERSITARIO DE CIENCIAS ECONOMICO ADMINISTRATIVAS	68	229	297	50	165	215	216	809	1,025	266	974	1,240						
TOTAL			2,520	3,055	5,575	1,468	1,727	3,195	8,585	10,586	19,171	10,053	12,313	22,366						

INFORME DE MATRÍCULA

NOMBRE DE LA INSTITUCIÓN: UNIVERSIDAD DE GUADALAJARA

Fecha de Captura: 28/10/2024

MTRIA

Informe Reportado del Semestre:		
1°	2°	X

	H	1°			2°			Total	H	M	Total	H	M	Total	H	M	Total
		M	H	X	M	H	X										
MAESTRIA EN ADMINISTRACION DE NEGOCIOS	39	32	71	26	21	47	62	51	113	88	72	160					
MAESTRIA EN CIENCIA DE LOS DATOS	21	9	30	19	7	26	17	3	20	36	10	46					
MAESTRIA EN DIRECCION DE MERCADOTECNIA	2	5	7	2	5	7	10	9	19	12	14	26					
MAESTRIA EN ECONOMIA	3	2	5	2	2	4	4	0	4	6	2	8					
MAESTRIA EN EDUCACION SUPERIOR INTERNACIONAL	3	4	7	2	4	6	1	3	4	3	7	10					
MAESTRIA EN ESTUDIOS FISCALES	15	7	22	15	7	22	33	23	56	48	30	78					
MAESTRIA EN FINANZAS	10	7	17	10	7	17	29	31	60	39	38	77					
MAESTRIA EN GESTION DE LA SEGURIDAD Y SALUD EN EL TRABAJO	9	12	21	8	10	18	9	14	23	17	24	41					
MAESTRIA EN GESTION Y POLITICAS DE LA EDUCACION SUPERIOR	3	4	7	3	4	7	7	7	14	10	11	21					
MAESTRIA EN INNOVACION SOCIAL Y GESTION DEL BIENESTAR	0	0	0	0	0	0	10	14	24	10	14	24					
MAESTRIA EN NEGOCIOS Y ESTUDIOS ECONOMICOS	0	0	0	0	0	0	6	6	12	6	6	12					
MAESTRIA EN POLITICAS PUBLICAS	0	0	0	0	0	0	15	10	25	15	10	25					
MAESTRIA EN RELACIONES ECONOMICAS INTERNACIONALES Y COOPERACION	1	2	3	1	1	2	1	1	2	2	2	4					
MAESTRIA EN RESOLUCION DE CONFLICTOS	6	8	14	5	7	12	3	5	8	8	12	20					
MAESTRIA EN TECNOLOGIAS DE INFORMACION	9	4	13	9	4	13	23	7	30	32	11	43					
MAESTRIA EN TECNOLOGIAS PARA EL APRENDIZAJE	6	8	14	6	5	11	11	21	32	17	26	43					
TOTAL	127	104	231	108	84	192	241	205	446	349	289	638					

[Handwritten Signature]

INFORME DE MATRÍCULA

NOMBRE DE LA INSTITUCIÓN: UNIVERSIDAD DE GUADALAJARA


Fecha de Captura: 28/10/2024

DOCTO

Informe Reportado del Semestre:			
1°	Total	H	M
2°			
X			

	H	M	Total	H	M	Total	H	M	Total
DOCTORADO EN CIENCIAS DE LA ADMINISTRACION	0	0	0	0	0	0	0	0	0
DOCTORADO EN ESTUDIOS ECONOMICOS	4	2	6	3	2	5	4	4	8
DOCTORADO EN ESTUDIOS FISCALES	6	5	11	6	4	10	21	9	30
DOCTORADO EN GESTION DE LA EDUCACION SUPERIOR	5	7	12	5	7	12	17	21	38
DOCTORADO EN GESTION DE PAZ Y PREVENION DE LAS VIOLENCIAS	0	0	0	0	0	0	7	8	15
DOCTORADO EN INNOVACION Y SUSTENTABILIDAD EN LOS NEGOCIOS	6	5	11	6	3	9	8	8	16
DOCTORADO EN POLITICAS PUBLICAS Y DESARROLLO	9	6	15	4	4	8	7	10	17
DOCTORADO EN TECNOLOGIAS DE INFORMACION	8	3	11	8	3	11	12	4	16
TOTAL	38	28	66	32	23	55	76	66	142

TOTAL CAMPUS	2,704	3,194	5,898	1,623	1,840	3,463	8,902	10,857	19,759	10,525	12,697	23,222
---------------------	-------	-------	-------	-------	-------	-------	-------	--------	--------	--------	--------	--------



INFORME DE MATRICULA


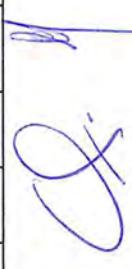
NOMBRE DE LA INSTITUCIÓN: UNIVERSIDAD DE GUADALAJARA

Fecha de Captura: 28/10/2024

Informe Reportado del Semestre:	
1°	2°
X	X

NIVEL	ESCUELA	MUNICIPIO		ASPIRANTES		NUEVO INGRESO		RE INGRESO		MATRICULA TOTAL			
		H	M	Total	H	M	Total	H	M	Total	H	M	Total
TECNICO SUPERIOR UNIVERSITARIO EN ELECTRONICA Y PRUEBAS	CENTRO UNIVERSITARIO DE CIENCIAS EXACTAS E INGENIERIAS	0	0	0	0	0	0	28	40	68	28	40	68
TECNICO SUPERIOR UNIVERSITARIO EN SISTEMAS INFORMATICOS	CENTRO UNIVERSITARIO DE CIENCIAS EXACTAS E INGENIERIAS	22	12	34	22	12	34	0	0	0	22	12	34
TOTAL		22	12	34	22	12	34	28	40	68	50	52	102

LICEN	ESCUELA	MUNICIPIO		ASPIRANTES		NUEVO INGRESO		RE INGRESO		MATRICULA TOTAL			
		H	M	Total	H	M	Total	H	M	Total	H	M	Total
INGENIERIA BIOMEDICA	CENTRO UNIVERSITARIO DE CIENCIAS EXACTAS E INGENIERIAS	185	154	339	63	50	113	425	297	722	488	347	835
INGENIERIA CIVIL	CENTRO UNIVERSITARIO DE CIENCIAS EXACTAS E INGENIERIAS	413	127	540	120	27	147	945	199	1,144	1,065	226	1,291
INGENIERIA EN COMPUTACION	CENTRO UNIVERSITARIO DE CIENCIAS EXACTAS E INGENIERIAS	548	105	653	288	54	342	1,729	283	2,012	2,017	337	2,354
INGENIERIA EN COMUNICACIONES Y ELECTRONICA	CENTRO UNIVERSITARIO DE CIENCIAS EXACTAS E INGENIERIAS	387	85	472	97	28	125	621	95	716	718	123	841
INGENIERIA EN LOGISTICA Y TRANSPORTE	CENTRO UNIVERSITARIO DE CIENCIAS EXACTAS E INGENIERIAS	96	72	168	31	29	60	174	129	303	205	158	363
INGENIERIA EN TOPOGRAFIA GEOMATICA	CENTRO UNIVERSITARIO DE CIENCIAS EXACTAS E INGENIERIAS	71	36	107	29	22	51	176	54	230	205	76	281
INGENIERIA FOTONICA	CENTRO UNIVERSITARIO DE CIENCIAS EXACTAS E INGENIERIAS	56	16	72	25	9	34	111	43	154	136	52	188
INGENIERIA INDUSTRIAL	CENTRO UNIVERSITARIO DE CIENCIAS EXACTAS E INGENIERIAS	432	217	649	165	96	261	1,258	516	1,774	1,423	612	2,035
INGENIERIA INFORMATICA	CENTRO UNIVERSITARIO DE CIENCIAS EXACTAS E INGENIERIAS	499	111	610	270	53	323	1,442	271	1,713	1,712	324	2,036

INFORME DE MATRÍCULA

NOMBRE DE LA INSTITUCIÓN: UNIVERSIDAD DE GUADALAJARA

Fecha de Captura: 28/10/2024

	Informe Reportado del Semestre:										
	1°	2°		3°		4°		5°		6°	
		X		X		X		X			
INGENIERIA MECANICA ELECTRICA	58	531	179	28	207	1,423	95	1,518	1,602	123	1,725
INGENIERIA QUIMICA	85	222	101	67	168	647	567	1,214	748	634	1,382
INGENIERIA ROBOTICA	46	233	82	17	99	417	75	492	499	92	591
LICENCIATURA EN CIENCIA DE MATERIALES	7	24	8	2	10	77	59	136	85	61	146
LICENCIATURA EN FISICA	30	127	67	21	88	427	137	564	494	158	652
LICENCIATURA EN INGENIERIA EN ALIMENTOS Y BIOTECNOLOGIA	107	166	28	50	78	175	355	530	203	405	608
LICENCIATURA EN MATEMATICAS	28	74	28	16	44	174	62	236	202	78	280
LICENCIATURA EN QUIMICA	180	317	43	51	94	308	320	628	351	371	722
LICENCIATURA EN QUIMICO FARMACEUTICO BIOLOGO	393	556	69	124	193	559	1,000	1,559	628	1,124	1,752
TOTAL	4,003	1,857	5,860	1,693	2,437	11,088	4,557	15,645	12,781	5,301	18,082

[Handwritten signature]

INFORME DE MATRÍCULA

NOMBRE DE LA INSTITUCIÓN: UNIVERSIDAD DE GUADALAJARA

Fecha de Captura:
MTRIA

28/10/2024

Informe Reportado del Semestre:		
1°	2°	X

	H	1°			2°			Total	H	M	Total	H	M	Total	H	M	Total
		M	H	Total	M	H	Total										
MAESTRIA EN CIENCIAS DE MATERIALES	5	0	5	5	0	5	0	5	15	6	21	20	6	26			
MAESTRIA EN CIENCIA DE PRODUCTOS FORESTALES	2	2	4	2	2	4	2	4	7	5	12	9	7	16			
MAESTRIA EN CIENCIAS EN BIOINGENIERIA Y COMPUTO INTELIGENTE	11	14	25	11	14	25	14	25	36	18	54	47	32	79			
MAESTRIA EN CIENCIAS EN FISICA	3	0	3	3	0	3	0	3	13	0	13	16	0	16			
MAESTRIA EN CIENCIAS EN HIDROMETEOROLOGIA	3	0	3	3	0	3	0	3	8	2	10	11	2	13			
MAESTRIA EN CIENCIAS EN INGENIERIA ELECTRICA	5	0	5	5	0	5	0	5	9	0	9	14	0	14			
MAESTRIA EN CIENCIAS EN INGENIERIA ELECTRONICA Y COMPUTACION	11	0	11	11	0	11	0	11	4	0	4	15	0	15			
MAESTRIA EN CIENCIAS EN INGENIERIA QUIMICA	4	0	4	4	0	4	0	4	6	2	8	10	2	12			
MAESTRIA EN CIENCIAS EN INOCUIDAD ALIMENTARIA	3	7	10	3	6	9	3	9	4	7	11	7	13	20			
MAESTRIA EN CIENCIAS EN MATEMATICAS	4	0	4	4	0	4	0	4	10	1	11	14	1	15			
MAESTRIA EN CIENCIAS EN OPTICA Y FOTONICA	1	3	4	1	3	4	3	4	3	2	5	4	5	9			
MAESTRIA EN CIENCIAS EN PROCESOS BIOTECNOLOGICOS	2	5	7	2	5	7	5	7	3	4	7	5	9	14			
MAESTRIA EN CIENCIAS EN QUIMICA	2	3	5	2	3	5	3	5	17	5	22	19	8	27			
MAESTRIA EN CIENCIAS EN ROBOTICA E INTELIGENCIA ARTIFICIAL	7	3	10	7	2	9	2	9	11	2	13	18	4	22			
MAESTRIA EN COMPUTO APLICADO	9	4	13	9	4	13	4	13	25	12	37	34	16	50			
MAESTRIA EN ENSEÑANZA DE LAS MATEMATICAS	7	6	13	7	6	13	6	13	1	3	4	8	9	17			
MAESTRIA EN INGENIERIA Y CIENCIA DE DATOS	13	4	17	13	3	16	3	16	12	6	18	25	9	34			
TOTAL	92	51	143	92	48	140	48	140	184	75	259	276	123	399			



INFORME DE MATRÍCULA

NOMBRE DE LA INSTITUCIÓN: UNIVERSIDAD DE GUADALAJARA

Fecha de Captura: 28/10/2024

DOCTO

Informe Reportado del Semestre:		
1°	2°	X

	H	Informe Reportado del Semestre:			Total	H	M	Total	H	M	Total	H	M	Total
		1°	2°	X										
DOCTORADO EN CIENCIA DE BIOMATERIALES SUSTENTABLES	1	0	1	1	0	1	2	1	2	6	8	3	6	9
DOCTORADO EN CIENCIA DE MATERIALES	4	3	7	4	3	7	8	7	8	5	13	12	8	20
DOCTORADO EN CIENCIAS DE LA ELECTRONICA Y LA COMPUTACION	6	1	7	6	1	7	15	7	15	7	22	21	8	29
DOCTORADO EN CIENCIAS EN BIOQUIMICA MOLECULAR Y TRASLACIONAL	2	4	6	2	4	6	0	6	0	0	0	2	4	6
DOCTORADO EN CIENCIAS EN FISICA	6	0	6	6	0	6	7	1	7	1	8	13	1	14
DOCTORADO EN CIENCIAS EN INGENIERIA QUIMICA	2	0	2	2	0	2	10	4	10	4	14	12	4	16
DOCTORADO EN CIENCIAS EN INTELIGENCIA COMPUTACIONAL	10	1	11	10	1	11	19	0	19	0	19	29	1	30
DOCTORADO EN CIENCIAS EN MATEMATICAS	4	0	4	4	0	4	6	1	6	1	7	10	1	11
DOCTORADO EN CIENCIAS EN MICROBIOLOGIA Y LA BIOTECNOLOGIA MOLECULAR	2	4	6	2	4	6	6	6	6	6	12	8	10	18
DOCTORADO EN CIENCIAS EN PROCESOS BIOTECNOLOGICOS	8	1	9	8	1	9	14	29	14	29	43	22	30	52
DOCTORADO EN CIENCIAS EN QUIMICA	3	2	5	3	2	5	5	7	5	7	12	8	9	17
TOTAL	48	16	64	48	16	64	92	66	92	66	158	140	82	222

TOTAL CAMPUS	4,165	1,936	6,101	1,855	820	2,675	11,392	4,758	16,130	13,247	5,558	18,805
---------------------	--------------	--------------	--------------	--------------	------------	--------------	---------------	--------------	---------------	---------------	--------------	---------------




INFORME DE MATRÍCULA

NOMBRE DE LA INSTITUCIÓN: UNIVERSIDAD DE GUADALAJARA

Fecha de Captura: 28/10/2024

Informe Reportado del Semestre:		
1°	2°	X

NIVEL	NOMBRE DEL CAMPUS	ESCUELA	MUNICIPIO	ASPIRANTES			CENTRO UNIVERSITARIO DE LA CIENEGA			RE INGRESO			MATRÍCULA TOTAL		
				H	M	Total	H	M	Total	H	M	Total	H	M	Total
LICENCIATURA EN ABOGADO	CENTRO UNIVERSITARIO DE LA CIENEGA SEDE ATOTONILCO		ATOTONILCO EL ALTO	9	13	22	9	13	22	50	87	137	59	100	159
LICENCIATURA EN ADMINISTRACION	CENTRO UNIVERSITARIO DE LA CIENEGA SEDE ATOTONILCO		ATOTONILCO EL ALTO	9	15	24	8	15	23	26	46	72	34	61	95
LICENCIATURA EN CONTADURIA PUBLICA	CENTRO UNIVERSITARIO DE LA CIENEGA SEDE ATOTONILCO		ATOTONILCO EL ALTO	6	14	20	6	14	20	57	62	119	63	76	139
LICENCIATURA EN DESARROLLO TURISTICO SUSTENTABLE	CENTRO UNIVERSITARIO DE LA CIENEGA SEDE ATOTONILCO		ATOTONILCO EL ALTO	4	3	7	4	3	7	1	2	3	5	5	10
LICENCIATURA EN PSICOLOGIA	CENTRO UNIVERSITARIO DE LA CIENEGA SEDE ATOTONILCO		ATOTONILCO EL ALTO	6	26	32	6	25	31	17	120	137	23	145	168
LICENCIATURA EN RECURSOS HUMANOS	CENTRO UNIVERSITARIO DE LA CIENEGA SEDE ATOTONILCO		ATOTONILCO EL ALTO	0	0	0	0	0	0	4	29	33	4	29	33
ABOGADO	CENTRO UNIVERSITARIO DE LA CIENEGA SEDE LA BARCA		LA BARCA	5	8	13	5	8	13	40	40	80	45	48	93
LICENCIATURA EN ADMINISTRACION	CENTRO UNIVERSITARIO DE LA CIENEGA SEDE LA BARCA		LA BARCA	7	16	23	6	16	22	26	34	60	32	50	82
LICENCIATURA EN AGROBIOTECNOLOGIA	CENTRO UNIVERSITARIO DE LA CIENEGA SEDE LA BARCA		LA BARCA	25	11	36	24	9	33	80	57	137	104	66	170
LICENCIATURA EN AGRONEGOCIOS	CENTRO UNIVERSITARIO DE LA CIENEGA SEDE LA BARCA		LA BARCA	16	6	22	15	5	20	58	28	86	73	33	106
LICENCIATURA EN ENFERMERIA	CENTRO UNIVERSITARIO DE LA CIENEGA SEDE LA BARCA		LA BARCA	9	36	45	9	36	45	25	76	101	34	112	146
ABOGADO	CENTRO UNIVERSITARIO DE LA CIENEGA SEDE OCOTLAN		OCOTLAN	32	65	97	28	51	79	300	376	676	328	427	755
INGENIERIA EN COMPUTACION	CENTRO UNIVERSITARIO DE LA CIENEGA SEDE OCOTLAN		OCOTLAN	37	9	46	32	8	40	172	36	208	204	44	248
INGENIERIA INDUSTRIAL	CENTRO UNIVERSITARIO DE LA CIENEGA SEDE OCOTLAN		OCOTLAN	67	22	89	27	14	41	163	67	230	190	81	271
INGENIERIA INFORMATICA	CENTRO UNIVERSITARIO DE LA CIENEGA SEDE OCOTLAN		OCOTLAN	42	13	55	29	9	38	155	44	199	184	53	237
INGENIERIA MECATRONICA	CENTRO UNIVERSITARIO DE LA CIENEGA SEDE OCOTLAN		OCOTLAN	62	5	67	27	2	29	50	6	56	77	8	85
INGENIERIA QUIMICA	CENTRO UNIVERSITARIO DE LA CIENEGA SEDE OCOTLAN		OCOTLAN	39	35	74	21	20	41	131	142	273	152	162	314
LICENCIATURA EN ADMINISTRACION	CENTRO UNIVERSITARIO DE LA CIENEGA SEDE OCOTLAN		OCOTLAN	21	27	48	20	20	40	126	208	334	146	228	374
LICENCIATURA EN CONTADURIA PUBLICA	CENTRO UNIVERSITARIO DE LA CIENEGA SEDE OCOTLAN		OCOTLAN	25	48	73	15	26	41	115	139	254	130	165	295
LICENCIATURA EN ENFERMERIA	CENTRO UNIVERSITARIO DE LA CIENEGA SEDE OCOTLAN		OCOTLAN	3	29	32	3	27	30	0	0	0	3	27	30



INFORME DE MATRÍCULA

NOMBRE DE LA INSTITUCIÓN: UNIVERSIDAD DE GUADALAJARA

Fecha de Captura: 28/10/2024

	Informe Reportado del Semestre:													
	1°	2°	X											
LICENCIATURA EN MERCADOTECNIA	20	28	48	16	24	40	87	102	189	103	126	229		
LICENCIATURA EN NEGOCIOS INTERNACIONALES	32	60	92	28	48	76	121	194	315	149	242	391		
LICENCIATURA EN PERIODISMO	4	3	7	4	3	7	17	23	40	21	26	47		
LICENCIATURA EN PSICOLOGIA	22	79	101	17	62	79	121	382	503	138	444	582		
LICENCIATURA EN QUIMICO FARMACEUTICO BIOLOGO	47	94	141	27	32	59	150	291	441	177	323	500		
LICENCIATURA EN RECURSOS HUMANOS	12	37	49	11	30	41	47	134	181	58	164	222		
MEDICO CIRUJANO Y PARTERO	89	236	325	11	19	30	56	112	168	67	131	198		
TOTAL	650	938	1,588	408	539	947	2,195	2,837	5,032	2,603	3,376	5,379		


MTRIA

	H	M	Total	H	M	Total	H	M	Total	H	M	Total
MAESTRIA EN ADMINISTRACION DE NEGOCIOS	0	0	0	0	0	0	3	3	6	9	3	12
MAESTRIA EN CIENCIA POLITICA	3	0	3	3	0	3	1	3	4	4	3	7
MAESTRIA EN CIENCIAS CON ORIENTACION EN CIENCIAS BIOLÓGICAS Y AGROPECUARIAS	0	0	0	0	0	0	3	4	7	3	4	7
MAESTRIA EN CIENCIAS CON ORIENTACION EN CIENCIAS EXACTAS E INGENIERIAS	0	0	0	0	0	0	2	1	3	2	1	3
MAESTRIA EN DERECHO	0	0	0	0	0	0	0	5	5	0	5	5
MAESTRIA EN PSICOLOGIA CON ORIENTACION EN PSICOLOGIA ECOLOGICA Y CONDUCTUAL	0	1	1	0	1	1	1	0	1	1	1	2
MAESTRIA EN PSICOLOGIA CON ORIENTACION EN PSICOLOGIA SOCIAL	1	1	2	1	1	2	3	4	7	4	5	9
TOTAL	4	2	6	4	2	6	13	23	36	17	25	42

DOCTO

	H	M	Total	H	M	Total	H	M	Total	H	M	Total
DOCTORADO EN CIENCIA POLITICA	0	0	0	0	0	0	11	4	15	11	4	15
DOCTORADO EN CIENCIAS EN INGENIERIA	1	1	2	1	1	2	2	1	3	3	2	5
TOTAL	1	1	2	1	1	2	13	5	18	14	6	20

TOTAL CAMPUS	655	941	1,596	413	542	955	2,221	2,865	5,086	2,634	3,407	6,041
---------------------	-----	-----	-------	-----	-----	-----	-------	-------	-------	-------	-------	-------




INFORME DE MATRÍCULA

NOMBRE DE LA INSTITUCIÓN: UNIVERSIDAD DE GUADALAJARA

Fecha de Captura: 28/10/2024

Informe Reportado del Semestre:	
1°	2°
	X

NIVEL LICEN	ESCUELA	MUNICIPIO	ASPIRANTES			NUEVO INGRESO			RE INGRESO			MATRÍCULA TOTAL		
			H	M	Total	H	M	Total	H	M	Total	H	M	Total
ABOGADO	CENTRO UNIVERSITARIO DE LA COSTA	PUERTO VALLARTA	44	82	126	34	52	86	181	292	473	215	344	559
INGENIERIA CIVIL	CENTRO UNIVERSITARIO DE LA COSTA	PUERTO VALLARTA	89	15	104	68	15	83	368	81	449	436	96	532
INGENIERIA EN COMPUTACION	CENTRO UNIVERSITARIO DE LA COSTA	PUERTO VALLARTA	60	5	65	34	4	38	150	19	169	184	23	207
INGENIERIA EN COMUNICACION MULTIMEDIA	CENTRO UNIVERSITARIO DE LA COSTA	PUERTO VALLARTA	25	27	52	17	21	38	104	81	185	121	102	223
INGENIERIA EN TELEMATICA	CENTRO UNIVERSITARIO DE LA COSTA	PUERTO VALLARTA	38	14	52	28	8	36	69	14	83	97	22	119
INGENIERIA EN VIDEOJUEGOS	CENTRO UNIVERSITARIO DE LA COSTA	PUERTO VALLARTA	25	6	31	23	6	29	126	18	144	149	24	173
LICENCIATURA EN ADMINISTRACION	CENTRO UNIVERSITARIO DE LA COSTA	PUERTO VALLARTA	55	63	119	38	44	82	153	252	405	191	296	487
LICENCIATURA EN ARQUITECTURA	CENTRO UNIVERSITARIO DE LA COSTA	PUERTO VALLARTA	82	75	157	37	37	74	297	228	525	334	265	599
LICENCIATURA EN ARTES VISUALES PARA LA EXPRESION FOTOGRAFICA	CENTRO UNIVERSITARIO DE LA COSTA	PUERTO VALLARTA	2	16	18	0	13	13	21	36	57	21	49	70
LICENCIATURA EN ARTES VISUALES PARA LA EXPRESION PLASTICA	CENTRO UNIVERSITARIO DE LA COSTA	PUERTO VALLARTA	7	21	28	4	13	17	29	87	116	33	100	133
LICENCIATURA EN BIOLOGIA	CENTRO UNIVERSITARIO DE LA COSTA	PUERTO VALLARTA	12	39	51	10	28	38	89	139	228	99	167	266
LICENCIATURA EN CIENCIAS Y ARTES CULINARIAS	CENTRO UNIVERSITARIO DE LA COSTA	PUERTO VALLARTA	60	63	123	21	9	30	70	93	163	91	102	193
LICENCIATURA EN CONTADURIA PUBLICA	CENTRO UNIVERSITARIO DE LA COSTA	PUERTO VALLARTA	61	68	129	45	38	83	196	235	431	241	273	514



INFORME DE MATRÍCULA

NOMBRE DE LA INSTITUCIÓN: UNIVERSIDAD DE GUADALAJARA

Fecha de Captura: 28/10/2024

	Informe Reportado del Semestre:										Total	
	1°		2°		X							Total
	H	M	H	M	H	M	H	M	H	M		
LICENCIATURA EN CULTURA FISICA Y DEPORTES	26	17	43	21	16	37	144	63	207	165	79	244
LICENCIATURA EN DISEÑO PARA LA COMUNICACION GRAFICA	15	31	46	14	26	40	51	147	198	65	173	238
LICENCIATURA EN ENFERMERIA	23	79	102	15	59	74	73	307	380	88	366	454
LICENCIATURA EN NUTRICION	27	48	75	11	27	38	66	211	277	77	238	315
LICENCIATURA EN PSICOLOGIA	31	107	138	22	65	87	106	389	495	128	454	582
LICENCIATURA EN TURISMO	20	58	78	4	29	33	88	134	222	92	163	255
MEDICO CIRUJANO Y PARTERO	165	353	518	32	46	78	192	349	541	224	395	619
ABOGADO	6	5	11	5	5	10	3	16	19	8	21	29
LICENCIATURA EN ADMINISTRACION	7	15	22	7	13	20	18	20	38	25	33	58
LICENCIATURA EN TURISMO	1	4	5	1	4	5	6	10	16	7	14	21
TOTAL	882	1,211	2,093	491	578	1,069	2,600	3,221	5,821	3,091	3,799	6,890

ESPEC

	H	M	Total	H	M	Total	H	M	Total	H	M	Total
ESPECIALIDAD EN CIRUGIA BARIATRICA Y METABOLICA	0	0	0	0	0	0	5	1	6	5	1	6
ESPECIALIDAD EN EPIDEMIOLOGIA	0	0	0	0	0	0	2	3	5	2	3	5
ESPECIALIDAD EN MEDICINA DE URGENCIAS	0	0	0	0	0	0	5	9	14	5	9	14
ESPECIALIDAD EN MEDICINA DEL ENFERMO EN ESTADO CRITICO	0	0	0	0	0	0	4	4	8	4	4	8
ESPECIALIDAD EN MEDICINA FAMILIAR	0	0	0	0	0	0	16	27	43	16	27	43
TOTAL	0	0	0	0	0	0	32	44	76	32	44	76



INFORME DE MATRÍCULA

NOMBRE DE LA INSTITUCIÓN: UNIVERSIDAD DE GUADALAJARA

Fecha de Captura: 28/10/2024

MTRIA

Informe Reportado del Semestre:		
1°	2°	X

	CENTRO UNIVERSITARIO DE LA COSTA	H			M			Total			H	M	Total
		H	M	Total	H	M	Total	H	M	Total			
MAESTRIA EN CIENCIAS PARA EL DESARROLLO, LA SUSTENTABILIDAD Y EL TURISMO	CENTRO UNIVERSITARIO DE LA COSTA	5	4	9	5	4	9	0	4	4	5	8	13
MAESTRIA EN CIUDAD, CAMBIO CLIMATICO Y RESILIENCIA	CENTRO UNIVERSITARIO DE LA COSTA	1	5	6	1	5	6	6	13	19	7	18	25
MAESTRIA EN ADMINISTRACION DE NEGOCIOS	CENTRO UNIVERSITARIO DE LA COSTA	5	5	10	5	5	10	6	8	14	11	13	24
MAESTRIA EN CIENCIAS EN GEOFISICA	CENTRO UNIVERSITARIO DE LA COSTA	0	0	0	0	0	0	3	4	7	3	4	7
MAESTRIA EN DIRECCION DE MERCADOTECNIA	CENTRO UNIVERSITARIO DE LA COSTA	1	1	2	1	1	2	4	2	6	5	3	8
TOTAL		12	15	27	12	15	27	19	31	50	31	46	77

DOCTO

	CENTRO UNIVERSITARIO DE LA COSTA	H			M			Total			H	M	Total
		H	M	Total	H	M	Total	H	M	Total			
DOCTORADO EN CIENCIAS EN BIOSISTEMATICA, ECOLOGIA Y MANEJO DE RECURSOS NATURALES Y AGRICOLAS	CENTRO UNIVERSITARIO DE LA COSTA	1	2	3	1	2	3	4	4	8	5	6	11
DOCTORADO EN CIENCIAS PARA EL DESARROLLO, LA SUSTENTABILIDAD Y EL TURISMO	CENTRO UNIVERSITARIO DE LA COSTA	2	3	5	2	3	5	10	13	23	12	16	28
DOCTORADO EN GESTION Y NEGOCIOS	CENTRO UNIVERSITARIO DE LA COSTA	0	0	0	0	0	0	10	6	16	10	6	16
TOTAL		3	5	8	3	5	8	24	23	47	27	28	55

TOTAL CAMPUS	897	1,231	2,128	506	598	1,104	2,675	3,319	5,994	3,181	3,917	7,098
---------------------	-----	-------	-------	-----	-----	-------	-------	-------	-------	-------	-------	-------



INFORME DE MATRÍCULA

NOMBRE DE LA INSTITUCIÓN: UNIVERSIDAD DE GUADALAJARA



Fecha de Captura: 28/10/2024

Informe Reportado del Semestre:		
1°	2°	
		X

NIVEL	NOMBRE DEL CAMPUS	ESCUELA	MUNICIPIO		ASPIRANTES		NUEVO INGRESO		RE INGRESO		MATRÍCULA TOTAL			
			H	M	Total	H	M	Total	H	M	Total	H	M	Total
NIMS														
CARRERA DE ENFERMERIA	CENTRO UNIVERSITARIO DE CIENCIAS DE LA SALUD		0	0	0	0	0	0	47	107	154	47	107	154
TOTAL			0	0	0	0	0	0	47	107	154	47	107	154

TSU	NOMBRE DEL CAMPUS	ESCUELA	MUNICIPIO	ASPIRANTES		NUEVO INGRESO		RE INGRESO		MATRÍCULA TOTAL				
				H	M	Total	H	M	Total	H	M	Total		
TECNICO SUPERIOR UNIVERSITARIO EN EMERGENCIAS, SEGURIDAD LABORAL Y RESCATES	CENTRO UNIVERSITARIO DE CIENCIAS DE LA SALUD		GUADALAJARA	74	86	160	42	85	100	143	243	142	186	328
TECNICO SUPERIOR UNIVERSITARIO EN PROTESIS DENTAL	CENTRO UNIVERSITARIO DE CIENCIAS DE LA SALUD		GUADALAJARA	23	79	102	15	48	64	161	225	79	209	288
TECNICO SUPERIOR UNIVERSITARIO EN RADIOLOGIA E IMAGEN	CENTRO UNIVERSITARIO DE CIENCIAS DE LA SALUD		GUADALAJARA	52	65	117	36	51	160	226	386	196	277	473
TECNICO SUPERIOR UNIVERSITARIO EN TERAPIA FISICA	CENTRO UNIVERSITARIO DE CIENCIAS DE LA SALUD		GUADALAJARA	0	0	0	0	0	2	3	5	2	3	5
TECNICO SUPERIOR UNIVERSITARIO EN TERAPIA RESPIRATORIA	CENTRO UNIVERSITARIO DE CIENCIAS DE LA SALUD		GUADALAJARA	7	20	27	6	19	25	42	92	48	111	159
TOTAL			GUADALAJARA	156	250	406	99	161	368	625	993	467	786	1,253

LICEN	NOMBRE DEL CAMPUS	ESCUELA	MUNICIPIO	ASPIRANTES		NUEVO INGRESO		RE INGRESO		MATRÍCULA TOTAL				
				H	M	Total	H	M	Total	H	M	Total		
LICENCIATURA EN CIENCIAS FORENSES	CENTRO UNIVERSITARIO DE CIENCIAS DE LA SALUD		GUADALAJARA	46	124	170	10	24	78	142	220	88	166	254
LICENCIATURA EN CIRUJANO DENTISTA	CENTRO UNIVERSITARIO DE CIENCIAS DE LA SALUD		GUADALAJARA	294	1,152	1,446	55	120	421	1,178	1,599	476	1,288	1,774
LICENCIATURA EN CULTURA FISICA Y DEPORTES	CENTRO UNIVERSITARIO DE CIENCIAS DE LA SALUD		GUADALAJARA	317	158	475	122	61	183	475	1,294	941	536	1,477
LICENCIATURA EN ENFERMERIA	CENTRO UNIVERSITARIO DE CIENCIAS DE LA SALUD		GUADALAJARA	211	801	1,012	93	324	586	2,214	2,800	679	2,538	3,217
LICENCIATURA EN NUTRICION	CENTRO UNIVERSITARIO DE CIENCIAS DE LA SALUD		GUADALAJARA	154	405	559	32	87	222	769	991	254	856	1,110
LICENCIATURA EN PODOLOGIA	CENTRO UNIVERSITARIO DE CIENCIAS DE LA SALUD		GUADALAJARA	16	90	106	5	23	35	201	236	40	224	264
LICENCIATURA EN PSICOLOGIA	CENTRO UNIVERSITARIO DE CIENCIAS DE LA SALUD		GUADALAJARA	363	1,299	1,662	56	168	508	1,350	1,858	564	1,518	2,082
LICENCIATURA EN TERAPIA FISICA	CENTRO UNIVERSITARIO DE CIENCIAS DE LA SALUD		GUADALAJARA	230	373	603	27	45	72	199	321	149	244	393
MEDICO CIRUJANO Y PARTERO	CENTRO UNIVERSITARIO DE CIENCIAS DE LA SALUD		GUADALAJARA	1,038	2,420	3,458	154	252	1,500	2,648	4,148	1,654	2,900	4,554
TOTAL			GUADALAJARA	2,669	6,922	9,491	554	1,104	4,291	9,176	13,467	4,845	10,280	15,125

INFORME DE MATRÍCULA

NOMBRE DE LA INSTITUCIÓN: UNIVERSIDAD DE GUADALAJARA

Fecha de Captura: 28/10/2024

ESPEC

Informe Reportado del Semestre:		
1°	2°	X

Especialidad	Centro Universitario	H			M			Total					
		H	M	Total	H	M	Total	H	M	Total			
ESPECIALIDAD DE ENFERMERIA EN SALUD PUBLICA	CENTRO UNIVERSITARIO DE CIENCIAS DE LA SALUD	0	0	0	0	0	0	3	17	20	3	17	20
ESPECIALIDAD EN ALERGIA E INMUNOLOGIA CLINICA	CENTRO UNIVERSITARIO DE CIENCIAS DE LA SALUD	0	0	0	0	0	0	3	6	9	3	6	9
ESPECIALIDAD EN ALERGIA E INMUNOLOGIA CLINICA PEDIATRICA	CENTRO UNIVERSITARIO DE CIENCIAS DE LA SALUD	0	0	0	0	0	0	4	7	11	4	7	11
ESPECIALIDAD EN ANATOMIA PATOLOGICA	CENTRO UNIVERSITARIO DE CIENCIAS DE LA SALUD	0	0	0	0	0	0	14	15	29	14	15	29
ESPECIALIDAD EN ANESTESIOLOGIA	CENTRO UNIVERSITARIO DE CIENCIAS DE LA SALUD	0	0	0	0	0	0	71	119	190	71	119	190
ESPECIALIDAD EN ANGIOLOGIA Y CIRUGIA VASCULAR	CENTRO UNIVERSITARIO DE CIENCIAS DE LA SALUD	0	0	0	0	0	0	7	11	18	7	11	18
ESPECIALIDAD EN BIOLOGIA DE LA REPRODUCCION HUMANA	CENTRO UNIVERSITARIO DE CIENCIAS DE LA SALUD	0	0	0	0	0	0	2	3	5	2	3	5
ESPECIALIDAD EN CARDIOLOGIA	CENTRO UNIVERSITARIO DE CIENCIAS DE LA SALUD	0	0	0	0	0	0	30	9	39	30	9	39
ESPECIALIDAD EN CIRUGIA BARIATRICA Y METABOLICA	CENTRO UNIVERSITARIO DE CIENCIAS DE LA SALUD	0	0	0	0	0	0	3	1	4	3	1	4
ESPECIALIDAD EN CIRUGIA CARDIOTORACICA	CENTRO UNIVERSITARIO DE CIENCIAS DE LA SALUD	0	0	0	0	0	0	4	3	7	4	3	7
ESPECIALIDAD EN CIRUGIA GENERAL	CENTRO UNIVERSITARIO DE CIENCIAS DE LA SALUD	0	0	0	0	0	0	134	76	210	134	76	210
ESPECIALIDAD EN CIRUGIA LAPAROSCOPICA	CENTRO UNIVERSITARIO DE CIENCIAS DE LA SALUD	0	0	0	0	0	0	1	1	2	1	1	2
ESPECIALIDAD EN CIRUGIA MAXILOFACIAL	CENTRO UNIVERSITARIO DE CIENCIAS DE LA SALUD	0	0	0	0	0	0	4	3	7	4	3	7
ESPECIALIDAD EN CIRUGIA ONCOLOGICA	CENTRO UNIVERSITARIO DE CIENCIAS DE LA SALUD	0	0	0	0	0	0	7	0	7	7	0	7
ESPECIALIDAD EN CIRUGIA PEDIATRICA	CENTRO UNIVERSITARIO DE CIENCIAS DE LA SALUD	0	0	0	0	0	0	2	4	6	2	4	6
ESPECIALIDAD EN CIRUGIA PLASTICA Y RECONSTRUCTIVA	CENTRO UNIVERSITARIO DE CIENCIAS DE LA SALUD	0	0	0	0	0	0	48	8	56	48	8	56
ESPECIALIDAD EN COLOPROCTOLOGIA	CENTRO UNIVERSITARIO DE CIENCIAS DE LA SALUD	0	0	0	0	0	0	9	5	14	9	5	14
ESPECIALIDAD EN DERMATOLOGIA	CENTRO UNIVERSITARIO DE CIENCIAS DE LA SALUD	0	0	0	0	0	0	14	32	46	14	32	46
ESPECIALIDAD EN DERMATOLOGIA PEDIATRICA	CENTRO UNIVERSITARIO DE CIENCIAS DE LA SALUD	0	0	0	0	0	0	2	4	6	2	4	6
ESPECIALIDAD EN ENDOCRINOLOGIA	CENTRO UNIVERSITARIO DE CIENCIAS DE LA SALUD	0	0	0	0	0	0	6	7	13	6	7	13
ESPECIALIDAD EN ENDOGENIA	CENTRO UNIVERSITARIO DE CIENCIAS DE LA SALUD	0	0	0	0	0	0	6	6	12	6	6	12
ESPECIALIDAD EN ENFERMERIA EN CUIDADOS INTENSIVOS	CENTRO UNIVERSITARIO DE CIENCIAS DE LA SALUD	9	16	25	9	16	25	0	0	0	9	16	25





INFORME DE MATRÍCULA

NOMBRE DE LA INSTITUCIÓN: UNIVERSIDAD DE GUADALAJARA

Fecha de Captura: 28/10/2024

	Informe Reportado del Semestre:												
	1°					2°							
										X			
ESPECIALIDAD EN ENFERMERIA NEONATAL	1	16	17	1	16	17	0	0	0	0	1	16	17
ESPECIALIDAD EN ENFERMERIA ONCOLOGICA	5	15	20	5	15	20	0	0	0	0	5	15	20
ESPECIALIDAD EN ENFERMERIA PEDIATRICA	6	9	15	6	9	15	0	0	0	0	6	9	15
ESPECIALIDAD EN ENFERMERIA QUIRURGICA	8	17	25	8	17	25	0	0	0	0	8	17	25
ESPECIALIDAD EN EPIDEMIOLOGIA	0	0	0	0	0	0	26	25	51	26	25	25	51
ESPECIALIDAD EN GASTROENTEROLOGIA	0	0	0	0	0	0	16	6	22	16	6	6	22
ESPECIALIDAD EN GASTROENTEROLOGIA Y NUTRICION PEDIATRICA	0	0	0	0	0	0	0	0	3	0	3	0	3
ESPECIALIDAD EN GENETICA MEDICA	0	0	0	0	0	0	4	12	16	4	12	16	16
ESPECIALIDAD EN GERIATRIA	0	0	0	0	0	0	0	36	94	130	36	94	130
ESPECIALIDAD EN GINECOLOGIA ONCOLOGICA	0	0	0	0	0	0	4	5	9	4	5	9	9
ESPECIALIDAD EN GINECOLOGIA Y OBSTETRICIA	0	0	0	0	0	0	45	141	186	45	141	186	186
ESPECIALIDAD EN HEMATO-ONCOLOGIA PEDIATRICA	0	0	0	0	0	0	1	5	6	1	5	6	6
ESPECIALIDAD EN HEMATOLOGIA	0	0	0	0	0	0	6	12	18	6	12	18	18
ESPECIALIDAD EN HEMATOLOGIA PEDIATRICA	0	0	0	0	0	0	0	0	1	0	0	1	1
ESPECIALIDAD EN HEMODINAMIA Y CARDIOLOGIA INTERVENCIONISTA	0	0	0	0	0	0	3	0	3	3	0	3	3
ESPECIALIDAD EN IMAGENOLOGIA DIAGNOSTICA Y TERAPEUTICA	0	0	0	0	0	0	65	31	96	65	31	96	96
ESPECIALIDAD EN INFECTOLOGIA	0	0	0	0	0	0	3	4	7	3	4	7	7
ESPECIALIDAD EN INFECTOLOGIA PEDIATRICA	0	0	0	0	0	0	0	0	2	0	0	2	2
ESPECIALIDAD EN MEDICINA DE REHABILITACION	0	0	0	0	0	0	29	39	68	29	39	68	68
ESPECIALIDAD EN MEDICINA DE URGENCIAS	0	0	0	0	0	0	38	51	89	38	51	89	89
ESPECIALIDAD EN MEDICINA DEL ENFERMO EN ESTADO CRITICO	0	0	0	0	0	0	11	1	12	11	1	12	12
ESPECIALIDAD EN MEDICINA DEL TRABAJO Y AMBIENTAL	0	0	0	0	0	0	7	9	16	7	9	16	16
ESPECIALIDAD EN MEDICINA FAMILIAR	0	0	0	0	0	0	124	194	318	124	194	318	318



INFORME DE MATRÍCULA

NOMBRE DE LA INSTITUCIÓN: UNIVERSIDAD DE GUADALAJARA

Fecha de Captura: 28/10/2024

	Informe Reportado del Semestre:															
	1°	2°	X													
ESPECIALIDAD EN MEDICINA INTERNA	0	0	0	0	0	0	0	0	159	137	296	137	159	296	137	296
ESPECIALIDAD EN MEDICINA MATERNO-FETAL	0	0	0	0	0	0	0	0	4	8	12	8	4	12	8	12
ESPECIALIDAD EN MEDICINA PALIATIVA Y DEL DOLOR	0	0	0	0	0	0	0	0	9	4	13	4	9	4	13	4
ESPECIALIDAD EN NEFROLOGIA	0	0	0	0	0	0	0	0	28	22	50	22	28	22	50	22
ESPECIALIDAD EN NEFROLOGIA PEDIATRICA	0	0	0	0	0	0	0	0	0	1	1	1	0	1	1	1
ESPECIALIDAD EN NEONATOLOGIA	0	0	0	0	0	0	0	0	6	10	16	10	6	10	16	10
ESPECIALIDAD EN NEUMOLOGIA	0	0	0	0	0	0	0	0	30	26	56	26	30	26	56	26
ESPECIALIDAD EN NEUROCIRUGIA	0	0	0	0	0	0	0	0	19	4	23	4	19	4	23	4
ESPECIALIDAD EN NEUROLOGIA	0	0	0	0	0	0	0	0	2	4	6	4	2	4	6	4
ESPECIALIDAD EN ODONTOPEDIATRIA	0	0	0	0	0	0	0	0	2	2	4	2	2	2	4	2
ESPECIALIDAD EN OPHTALMOLOGIA	0	0	0	0	0	0	0	0	23	21	44	21	23	21	44	21
ESPECIALIDAD EN ONCOLOGIA MEDICA	0	0	0	0	0	0	0	0	6	8	14	8	6	8	14	8
ESPECIALIDAD EN ONCOLOGIA PEDIATRICA	0	0	0	0	0	0	0	0	0	2	2	2	0	2	2	2
ESPECIALIDAD EN ORTODONCIA	0	0	0	0	0	0	0	0	1	16	17	16	1	16	17	16
ESPECIALIDAD EN OTORRINOLARINGOLOGIA Y CIRUGIA DE CABEZA Y CUELLO	0	0	0	0	0	0	0	0	13	43	56	43	13	56	43	56
ESPECIALIDAD EN PATOLOGIA CLINICA	0	0	0	0	0	0	0	0	2	1	3	1	2	1	3	1
ESPECIALIDAD EN PEDIATRIA	0	0	0	0	0	0	0	0	28	114	142	114	28	142	114	142
ESPECIALIDAD EN PERIODONCIA	0	0	0	0	0	0	0	0	2	5	7	5	2	5	7	5
ESPECIALIDAD EN PROSTODONCIA	0	0	0	0	0	0	0	0	6	8	14	8	6	8	14	8
ESPECIALIDAD EN PROTESIS MAXILOFACIAL	0	0	0	0	0	0	0	0	1	4	5	4	1	4	5	4
ESPECIALIDAD EN PSICUIATRIA	0	0	0	0	0	0	0	0	16	23	39	23	16	23	39	23
ESPECIALIDAD EN RADIO-ONCOLOGIA	0	0	0	0	0	0	0	0	6	6	12	6	6	6	12	6
ESPECIALIDAD EN RETINA MEDICA Y QUIRURGICA	0	0	0	0	0	0	0	0	1	3	4	3	1	3	4	3

[Handwritten signature]

INFORME DE MATRÍCULA

NOMBRE DE LA INSTITUCIÓN: UNIVERSIDAD DE GUADALAJARA

Fecha de Captura: 28/10/2024

Informe Reportado del Semestre:	
1°	2°
X	X
0	0
0	0
0	0
0	0
0	0
29	73
TOTAL	TOTAL
73	102
1,242	1,490
102	2,732
1,271	1,563
4	7
2,834	2,834

MTRIA	H		M		H		M		H		M		H		M		Total
	H	M	H	M	H	M	H	M	H	M	H	M	H	M	Total		
MAESTRIA EN ACTIVIDAD FISICA Y ESTILO DE VIDA	6	7	13	5	6	11	0	0	4	14	18	4	14	4	18	11	
MAESTRIA EN CIENCIAS DE LA SALUD EN EL TRABAJO	4	6	10	4	6	10	6	9	15	10	15	10	15	15	25	25	
MAESTRIA EN CIENCIAS SOCIO MEDICAS	3	4	7	3	4	7	3	4	7	3	4	6	5	5	11	11	
MAESTRIA EN EDUCACION EN CIENCIAS DE LA SALUD	0	0	0	0	0	0	18	16	34	18	34	16	16	16	34	34	
MAESTRIA EN EDUCACION FISICA Y DEPORTE	7	5	12	7	5	12	0	0	0	7	12	5	5	5	12	12	
MAESTRIA EN GENETICA FORENSE E IDENTIFICACION HUMANA	3	2	5	3	2	5	2	4	6	5	6	4	6	6	11	11	
MAESTRIA EN GERONTOLOGIA	0	0	0	0	0	0	4	6	10	4	10	4	6	6	10	10	
MAESTRIA EN INCLUSION Y ATENCION A LA DIVERSIDAD	0	0	0	0	0	0	0	2	2	0	2	0	2	2	2	2	
MAESTRIA EN MICROBIOLOGIA MEDICA	0	0	0	0	0	0	9	12	21	9	21	9	12	12	21	21	
MAESTRIA EN NEUROCIENCIAS DE LAS ADICCIONES	0	0	0	0	0	0	5	13	18	5	18	5	13	13	18	18	
MAESTRIA EN NEUROPSICOLOGIA	0	0	0	0	0	0	2	20	22	2	22	2	20	20	22	22	
MAESTRIA EN PATOLOGIA Y MEDICINA BUGAL	0	0	0	0	0	0	3	1	4	3	4	3	1	1	4	4	
MAESTRIA EN PSICOLOGIA CLINICA	2	7	9	2	7	9	5	8	13	7	15	5	8	15	22	22	
MAESTRIA EN PSICOLOGIA DE LA SALUD	0	0	0	0	0	0	5	15	20	5	20	5	15	15	20	20	
MAESTRIA EN PSICOLOGIA EDUCATIVA	0	0	0	0	0	0	6	13	19	6	19	6	13	13	19	19	
MAESTRIA EN SALUD PUBLICA	4	0	4	4	0	4	1	7	8	5	8	5	7	7	12	12	
TOTAL	29	31	60	28	30	58	69	127	196	97	157	127	157	157	254	254	



INFORME DE MATRÍCULA

NOMBRE DE LA INSTITUCIÓN: UNIVERSIDAD DE GUADALAJARA


Fecha de Captura: 28/10/2024

DOCTO

Informe Reportado del Semestre:		
1°	2°	X

	H	1°		2°		Total	H	M		Total	H	M		Total	H	M	Total	
		M	H	M	H			M	H			M	H					
DOCTORADO EN CIENCIAS BIOMÉDICAS	0	0	0	0	0	0	0	0	0	0	0	0	0	0	0	0	0	0
DOCTORADO EN CIENCIAS DE LA NUTRICIÓN TRASLACIONAL	0	0	0	0	0	0	0	0	0	0	0	0	0	0	0	0	0	0
DOCTORADO EN CIENCIAS DE LA SALUD OCUPACIONAL	0	0	0	0	0	0	0	0	0	0	0	0	0	0	0	0	0	0
DOCTORADO EN CIENCIAS DE LA SALUD PÚBLICA	4	9	13	4	9	13	15	17	17	32	19	26	19	26	26	26	45	45
DOCTORADO EN CIENCIAS EN BIOLOGÍA MOLECULAR EN MEDICINA	0	0	0	0	0	0	0	0	0	0	0	0	0	0	0	0	0	0
DOCTORADO EN FARMACOLOGÍA	0	0	0	0	0	0	0	0	0	0	0	0	0	0	0	0	0	0
DOCTORADO EN GENÉTICA HUMANA	0	0	0	0	0	0	0	0	0	0	0	0	0	0	0	0	0	0
DOCTORADO EN MICROBIOLOGÍA MÉDICA	1	9	10	1	9	10	3	6	6	9	4	9	4	15	15	19	19	19
DOCTORADO EN PSICOLOGÍA DE LA SALUD	9	9	18	9	9	18	9	7	7	16	18	16	16	16	16	16	34	34
DOCTORADO INTERINSTITUCIONAL EN PSICOLOGÍA	1	3	4	1	3	4	0	4	4	4	0	4	4	1	7	8	8	8
TOTAL	15	30	45	15	30	45	129	157	157	286	144	286	187	187	187	331	331	331

TOTAL CAMPUS	2,898	7,206	10,104	725	1,398	2,123	6,146	11,682	17,828	6,871	13,080	19,951
---------------------	--------------	--------------	---------------	------------	--------------	--------------	--------------	---------------	---------------	--------------	---------------	---------------




INFORME DE MATRÍCULA

NOMBRE DE LA INSTITUCIÓN: UNIVERSIDAD DE GUADALAJARA

Fecha de Captura: 28/10/2024

Informe Reportado del Semestre:	
1°	2°
X	X

NIVEL	NOMBRE DEL CAMPUS	ESCUELA	MUNICIPIO	ASPIRANTES						RE INGRESO						MATRÍCULA TOTAL	
				H	M	Total	H	M	Total	H	M	Total	H	M	Total		
LICEN				588	780	1,368	325	395	720	2,378	2,944	5,322	2,703	3,339	6,042		
ABOGADO		CENTRO UNIVERSITARIO DE CIENCIAS SOCIALES Y HUMANIDADES	ZAPOPAN														
LICENCIATURA EN ANTROPOLOGIA		CENTRO UNIVERSITARIO DE CIENCIAS SOCIALES Y HUMANIDADES	ZAPOPAN	11	28	39	10	23	33	74	150	224	84	173	257		
LICENCIATURA EN COMUNICACION PUBLICA		CENTRO UNIVERSITARIO DE CIENCIAS SOCIALES Y HUMANIDADES	ZAPOPAN	0	0	0	0	0	0	53	69	122	53	69	122		
LICENCIATURA EN CRIMINOLOGIA		CENTRO UNIVERSITARIO DE CIENCIAS SOCIALES Y HUMANIDADES	ZAPOPAN	71	154	225	32	57	89	179	404	583	211	461	672		
LICENCIATURA EN DIDACTICA DEL FRANCÉS COMO LENGUA EXTRANJERA		CENTRO UNIVERSITARIO DE CIENCIAS SOCIALES Y HUMANIDADES	ZAPOPAN	11	27	38	9	27	36	19	61	80	28	88	116		
LICENCIATURA EN DOCENCIA DEL INGLÉS COMO LENGUA EXTRANJERA		CENTRO UNIVERSITARIO DE CIENCIAS SOCIALES Y HUMANIDADES	ZAPOPAN	17	40	57	11	26	37	36	74	110	47	100	147		
LICENCIATURA EN ESCRITURA CREATIVA		CENTRO UNIVERSITARIO DE CIENCIAS SOCIALES Y HUMANIDADES	ZAPOPAN	18	41	59	12	32	44	32	87	119	44	119	163		
LICENCIATURA EN ESTUDIOS POLITICOS Y GOBIERNO		CENTRO UNIVERSITARIO DE CIENCIAS SOCIALES Y HUMANIDADES	ZAPOPAN	56	76	132	33	42	75	244	201	445	277	243	520		
LICENCIATURA EN FILOSOFIA		CENTRO UNIVERSITARIO DE CIENCIAS SOCIALES Y HUMANIDADES	ZAPOPAN	26	20	46	26	20	46	238	138	376	264	158	422		
LICENCIATURA EN GEOGRAFIA		CENTRO UNIVERSITARIO DE CIENCIAS SOCIALES Y HUMANIDADES	ZAPOPAN	10	7	17	10	7	17	88	86	174	88	93	181		
LICENCIATURA EN HISTORIA		CENTRO UNIVERSITARIO DE CIENCIAS SOCIALES Y HUMANIDADES	ZAPOPAN	35	16	51	34	15	49	277	202	479	311	217	528		
LICENCIATURA EN LETRAS HISPANICAS		CENTRO UNIVERSITARIO DE CIENCIAS SOCIALES Y HUMANIDADES	ZAPOPAN	21	65	86	19	61	80	129	389	518	148	450	598		
LICENCIATURA EN RELACIONES INTERNACIONALES		CENTRO UNIVERSITARIO DE CIENCIAS SOCIALES Y HUMANIDADES	ZAPOPAN	21	93	114	17	62	79	181	435	616	198	497	695		
LICENCIATURA EN SOCIOLOGIA		CENTRO UNIVERSITARIO DE CIENCIAS SOCIALES Y HUMANIDADES	ZAPOPAN	27	27	54	26	26	52	132	210	342	158	236	394		
LICENCIATURA EN TRABAJO SOCIAL		CENTRO UNIVERSITARIO DE CIENCIAS SOCIALES Y HUMANIDADES	ZAPOPAN	18	156	174	17	151	168	75	890	965	92	1,041	1,133		
		TOTAL	TOTAL	930	1,530	2,460	581	944	1,525	4,135	6,340	10,475	4,716	7,284	12,000		



INFORME DE MATRÍCULA

NOMBRE DE LA INSTITUCIÓN: UNIVERSIDAD DE GUADALAJARA

Fecha de Captura: 28/10/2024

MTRIA

Informe Reportado del Semestre:		
1°	2°	X

		H	M	Total	H	M	Total	H	M	Total	H	M	Total
MAESTRIA EN ESTUDIOS FRANCOPHONES; PEDAGOGIA, LINGÜISTICA Y ESTUDIOS INTERCULTURALES	CENTRO UNIVERSITARIO DE CIENCIAS SOCIALES Y HUMANIDADES	1	4	5	1	4	5	2	4	6	3	8	11
ESTUDIOS INTERCULTURALES DE LENGUA, LITERATURA Y CULTURA ALEMANAS	CENTRO UNIVERSITARIO DE CIENCIAS SOCIALES Y HUMANIDADES	1	6	7	1	6	7	1	3	4	2	9	11
MAESTRIA EN CIENCIA POLITICA	CENTRO UNIVERSITARIO DE CIENCIAS SOCIALES Y HUMANIDADES	0	0	0	0	0	0	8	8	16	8	8	16
MAESTRIA EN CIENCIAS SOCIALES	CENTRO UNIVERSITARIO DE CIENCIAS SOCIALES Y HUMANIDADES	13	12	25	12	12	24	0	0	0	12	12	24
MAESTRIA EN COMUNICACION	CENTRO UNIVERSITARIO DE CIENCIAS SOCIALES Y HUMANIDADES	3	9	12	3	8	11	0	0	0	3	8	11
MAESTRIA EN DERECHO	CENTRO UNIVERSITARIO DE CIENCIAS SOCIALES Y HUMANIDADES	8	5	13	8	5	13	25	13	38	33	18	51
MAESTRIA EN DESARROLLO LOCAL Y TERRITORIO	CENTRO UNIVERSITARIO DE CIENCIAS SOCIALES Y HUMANIDADES	0	0	0	0	0	0	6	3	9	6	3	9
MAESTRIA EN ESTUDIOS CRITICOS DEL LENGUAJE	CENTRO UNIVERSITARIO DE CIENCIAS SOCIALES Y HUMANIDADES	0	0	0	0	0	0	0	4	4	0	4	4
MAESTRIA EN ESTUDIOS DE GENERO	CENTRO UNIVERSITARIO DE CIENCIAS SOCIALES Y HUMANIDADES	0	0	0	0	0	0	2	8	10	2	8	10
MAESTRIA EN ESTUDIOS DE LAS LENGUAS Y CULTURAS INGLESAS	CENTRO UNIVERSITARIO DE CIENCIAS SOCIALES Y HUMANIDADES	0	0	0	0	0	0	2	5	7	2	5	7
MAESTRIA EN ESTUDIOS DE LITERATURA MEXICANA	CENTRO UNIVERSITARIO DE CIENCIAS SOCIALES Y HUMANIDADES	0	0	0	0	0	0	5	5	10	5	5	10
MAESTRIA EN ESTUDIOS FILOSOFICOS	CENTRO UNIVERSITARIO DE CIENCIAS SOCIALES Y HUMANIDADES	0	0	0	0	0	0	12	4	16	12	4	16
MAESTRIA EN ESTUDIOS MESOAMERICANOS	CENTRO UNIVERSITARIO DE CIENCIAS SOCIALES Y HUMANIDADES	2	4	6	2	4	6	0	0	0	2	4	6
MAESTRIA EN GESTION Y DESARROLLO SOCIAL	CENTRO UNIVERSITARIO DE CIENCIAS SOCIALES Y HUMANIDADES	2	16	18	2	16	18	0	0	0	2	16	18
MAESTRIA EN GLOBAL POLITICS AND TRANSPACIFIC STUDIES	CENTRO UNIVERSITARIO DE CIENCIAS SOCIALES Y HUMANIDADES	2	6	8	2	6	8	0	0	0	2	6	8
MAESTRIA EN HISTORIA DE MEXICO	CENTRO UNIVERSITARIO DE CIENCIAS SOCIALES Y HUMANIDADES	0	0	0	0	0	0	0	6	6	0	6	6
MAESTRIA EN INVESTIGACION EDUCATIVA	CENTRO UNIVERSITARIO DE CIENCIAS SOCIALES Y HUMANIDADES	2	9	11	2	9	11	0	0	0	2	9	11
MAESTRIA EN LA ENSEÑANZA DEL INGLES COMO LENGUA EXTRANJERA	CENTRO UNIVERSITARIO DE CIENCIAS SOCIALES Y HUMANIDADES	0	0	0	0	0	0	3	11	14	3	11	14
MAESTRIA EN LINGÜISTICA APLICADA	CENTRO UNIVERSITARIO DE CIENCIAS SOCIALES Y HUMANIDADES	0	0	0	0	0	0	3	12	15	3	12	15
MAESTRIA EN LITERATURAS INTERAMERICANAS	CENTRO UNIVERSITARIO DE CIENCIAS SOCIALES Y HUMANIDADES	3	3	6	3	3	6	6	2	8	9	5	14
MAESTRIA EN RELACIONES INTERNACIONALES DE GOBIERNOS Y ACTORES LOCALES	CENTRO UNIVERSITARIO DE CIENCIAS SOCIALES Y HUMANIDADES	2	2	4	2	2	4	1	5	6	3	7	10
TOTAL	TOTAL	39	76	115	38	75	113	76	93	169	114	168	282




INFORME DE MATRÍCULA

NOMBRE DE LA INSTITUCIÓN: UNIVERSIDAD DE GUADALAJARA

Fecha de Captura: 28/10/2024

DOCTO

Informe Reportado del Semestre:		
1°	2°	X

NOMBRE DE LA INSTITUCIÓN	CENTRO UNIVERSITARIO DE CIENCIAS SOCIALES Y HUMANIDADES	CAMPUS	1°			2°			X					
			H	M	Total	H	M	Total	H	M	Total			
DOCTORADO EN CIENCIA POLITICA	CENTRO UNIVERSITARIO DE CIENCIAS SOCIALES Y HUMANIDADES	ZAPOPAN	4	2	6	4	2	6	10	3	13	14	5	19
DOCTORADO EN CIENCIAS SOCIALES	CENTRO UNIVERSITARIO DE CIENCIAS SOCIALES Y HUMANIDADES	ZAPOPAN	0	0	0	0	0	0	14	28	42	14	28	42
DOCTORADO EN COGNICION Y APRENDIZAJE	CENTRO UNIVERSITARIO DE CIENCIAS SOCIALES Y HUMANIDADES	ZAPOPAN	3	7	10	3	7	10	3	7	10	6	14	20
DOCTORADO EN DERECHO	CENTRO UNIVERSITARIO DE CIENCIAS SOCIALES Y HUMANIDADES	ZAPOPAN	0	0	0	0	0	0	18	10	28	18	10	28
DOCTORADO EN EDUCACION	CENTRO UNIVERSITARIO DE CIENCIAS SOCIALES Y HUMANIDADES	ZAPOPAN	0	0	0	0	0	0	9	24	33	9	24	33
DOCTORADO EN GEOGRAFIA Y ORDENACION TERRITORIAL	CENTRO UNIVERSITARIO DE CIENCIAS SOCIALES Y HUMANIDADES	ZAPOPAN	0	0	0	0	0	0	9	9	18	9	9	18
DOCTORADO EN HISTORIA	CENTRO UNIVERSITARIO DE CIENCIAS SOCIALES Y HUMANIDADES	ZAPOPAN	0	0	0	0	0	0	6	10	16	6	10	16
DOCTORADO EN HUMANIDADES	CENTRO UNIVERSITARIO DE CIENCIAS SOCIALES Y HUMANIDADES	ZAPOPAN	9	5	14	8	5	13	10	5	15	18	10	28
TOTAL	TOTAL	TOTAL	16	14	30	15	14	29	79	96	175	94	110	204

TOTAL CAMPUS	985	1,620	2,605	634	1,033	1,667	4,290	6,529	10,819	4,924	7,562	12,486
--------------	-----	-------	-------	-----	-------	-------	-------	-------	--------	-------	-------	--------

INFORME DE MATRÍCULA

NOMBRE DE LA INSTITUCIÓN: UNIVERSIDAD DE GUADALAJARA

Fecha de Captura: 28/10/2024

Informe Reportado del Semestre:		
1°	2°	X

NIVEL	NOMBRE DEL CAMPUS	ESCUELA	MUNICIPIO	CENTRO UNIVERSITARIO DE LA COSTA SUR						CENTRO UNIVERSITARIO DE LA COSTA SUR								
				ASPIRANTES		NUEVO INGRESO		RE INGRESO		MATERICULA TOTAL		NUEVO INGRESO		RE INGRESO		MATERICULA TOTAL		
TSU				H	M	Total	H	M	Total	H	M	Total	H	M	Total	H	M	Total
TECNICO SUPERIOR UNIVERSITARIO EN ELECTRONICA Y MECANICA AUTOMOTRIZ	CENTRO UNIVERSITARIO DE LA COSTA SUR		AUTLAN DE NAVARRO	60	4	64	49	3	52	110	4	114	159	7	166			
TOTAL				60	4	64	49	3	52	110	4	114	159	7	166			
LICEN				H	M	Total <td>H</td> <td>M</td> <td>Total <td>H</td> <td>M</td> <td>Total <td>H</td> <td>M</td> <td>Total <td>H</td> <td>M</td> <td>Total </td></td></td></td>	H	M	Total <td>H</td> <td>M</td> <td>Total <td>H</td> <td>M</td> <td>Total <td>H</td> <td>M</td> <td>Total </td></td></td>	H	M	Total <td>H</td> <td>M</td> <td>Total <td>H</td> <td>M</td> <td>Total </td></td>	H	M	Total <td>H</td> <td>M</td> <td>Total </td>	H	M	Total
ABOGADO	CENTRO UNIVERSITARIO DE LA COSTA SUR		AUTLAN DE NAVARRO	24	53	77	18	44	62	125	229	354	143	273	416			
INGENIERIA DE PROCESOS Y COMERCIO INTERNACIONAL	CENTRO UNIVERSITARIO DE LA COSTA SUR		AUTLAN DE NAVARRO	11	33	44	11	30	41	59	110	169	70	140	210			
INGENIERIA EN OBRAS Y SERVICIOS	CENTRO UNIVERSITARIO DE LA COSTA SUR		AUTLAN DE NAVARRO	33	4	37	31	4	35	151	30	181	182	34	216			
INGENIERIA EN RECURSOS NATURALES Y AGROPECUARIOS	CENTRO UNIVERSITARIO DE LA COSTA SUR		AUTLAN DE NAVARRO	16	11	27	16	10	26	56	59	115	72	69	141			
INGENIERIA EN TELEINFORMATICA	CENTRO UNIVERSITARIO DE LA COSTA SUR		AUTLAN DE NAVARRO	28	7	35	27	5	32	81	17	98	108	22	130			
INGENIERIA MECATRONICA	CENTRO UNIVERSITARIO DE LA COSTA SUR		AUTLAN DE NAVARRO	42	6	48	39	6	45	175	20	195	214	26	240			
INGENIERO AGRONOMO	CENTRO UNIVERSITARIO DE LA COSTA SUR		AUTLAN DE NAVARRO	105	41	146	51	24	75	204	91	295	255	115	370			
LICENCIATURA EN ADMINISTRACION	CENTRO UNIVERSITARIO DE LA COSTA SUR		AUTLAN DE NAVARRO	22	43	65	19	42	61	63	140	203	82	182	264			
LICENCIATURA EN ADMINISTRACION FINANCIERA Y SISTEMAS	CENTRO UNIVERSITARIO DE LA COSTA SUR		AUTLAN DE NAVARRO	20	17	37	20	17	37	59	64	123	79	81	160			
LICENCIATURA EN ARTES	CENTRO UNIVERSITARIO DE LA COSTA SUR		AUTLAN DE NAVARRO	12	8	20	11	8	19	64	61	125	75	69	144			
LICENCIATURA EN CONTADURIA PUBLICA	CENTRO UNIVERSITARIO DE LA COSTA SUR		AUTLAN DE NAVARRO	21	50	71	18	49	67	69	187	256	87	236	323			
LICENCIATURA EN ENFERMERIA	CENTRO UNIVERSITARIO DE LA COSTA SUR		AUTLAN DE NAVARRO	9	69	78	6	41	47	47	272	319	53	313	366			
LICENCIATURA EN NUTRICION	CENTRO UNIVERSITARIO DE LA COSTA SUR		AUTLAN DE NAVARRO	12	52	64	11	35	46	40	178	218	51	213	264			
LICENCIATURA EN TURISMO	CENTRO UNIVERSITARIO DE LA COSTA SUR		AUTLAN DE NAVARRO	5	17	22	4	14	18	24	71	95	28	85	113			
LICENCIATURA EN BIOLOGIA MARINA	CENTRO UNIVERSITARIO DE LA COSTA SUR SEDE SAN PATRICIO MELLAQUE		CHIUTLAN	17	27	44	14	23	37	90	133	223	104	156	260			
TOTAL				377	438	815	296	352	648	1,307	1,662	2,969	1,603	2,014	3,617			





INFORME DE MATRÍCULA

NOMBRE DE LA INSTITUCIÓN: UNIVERSIDAD DE GUADALAJARA

Fecha de Captura: 28/10/2024

ESPEC

Informe Reportado del Semestre:		
1°		
2°		
X		

ESPECIALIDAD EN JUICIO DE AMPARO	CENTRO UNIVERSITARIO DE LA COSTA SUR	H			M			Total					
		H	M	Total	H	M	Total	H	M	Total			
		1	2	3	1	2	3	0	0	0	1	2	3
TOTAL		1	2	3	1	2	3	0	0	0	1	2	3

MTRIA

MAESTRIA EN ADMINISTRACION Y GESTION REGIONAL	CENTRO UNIVERSITARIO DE LA COSTA SUR	H			M			Total					
		H	M	Total	H	M	Total	H	M	Total			
		5	15	20	5	15	20	17	18	35	22	33	55
MAESTRIA EN CIENCIA E INGENIERIA DE MATERIALES	CENTRO UNIVERSITARIO DE LA COSTA SUR	2	1	3	2	1	3	8	8	16	10	9	19
MAESTRIA EN CIENCIAS AGROPECUARIAS	CENTRO UNIVERSITARIO DE LA COSTA SUR	4	6	10	4	6	10	14	8	22	18	14	32
MAESTRIA EN CIENCIAS EN ECOLOGIA Y MANEJO DE RECURSOS COSTEROS Y MARINOS	CENTRO UNIVERSITARIO DE LA COSTA SUR	2	3	5	2	3	5	2	3	5	4	6	10
MAESTRIA EN CIENCIAS EN MANEJO DE RECURSOS NATURALES	CENTRO UNIVERSITARIO DE LA COSTA SUR	3	6	9	3	6	9	7	3	10	10	9	19
MAESTRIA EN DERECHO	CENTRO UNIVERSITARIO DE LA COSTA SUR	3	1	4	3	1	4	6	4	10	9	5	14
MAESTRIA EN FINANZAS PARA EL DESARROLLO SOSTENIBLE	CENTRO UNIVERSITARIO DE LA COSTA SUR	0	0	0	0	0	0	17	9	26	17	9	26
TOTAL		19	32	51	19	32	51	71	53	124	90	85	175

DOCTO

DOCTORADO EN CIENCIAS EN BIOSISTEMATICA, ECOLOGIA Y MANEJO DE RECURSOS NATURALES Y AGRICOLAS	CENTRO UNIVERSITARIO DE LA COSTA SUR	H			M			Total					
		H	M	Total	H	M	Total	H	M	Total			
		0	1	1	0	1	1	7	3	10	7	4	11
DOCTORADO EN CIENCIA E INGENIERIA DE MATERIALES	CENTRO UNIVERSITARIO DE LA COSTA SUR	1	1	2	1	1	2	6	5	11	7	6	13
TOTAL		1	2	3	1	2	3	13	8	21	14	10	24

TOTAL CAMPUS	458	478	936	366	391	757	1,501	1,727	3,228	1,867	2,118	3,985
---------------------	-----	-----	-----	-----	-----	-----	-------	-------	-------	-------	-------	-------

INFORME DE MATRÍCULA

NOMBRE DE LA INSTITUCIÓN: UNIVERSIDAD DE GUADALAJARA

Fecha de Captura: 28/10/2024

Informe Reportado del Semestre:		
1°	2°	X

NIVEL	ESCUELA	MUNICIPIO	ASPIRANTES			CENTRO UNIVERSITARIO DE LOS LAGOS			RE INGRESO			MATRÍCULA TOTAL		
			H	M	Total	H	M	Total	H	M	Total	H	M	Total
BOGADO	CENTRO UNIVERSITARIO DE LOS LAGOS	LAGOS DE MORENO	23	41	64	19	31	50	91	165	256	110	196	306
INGENIERIA BIOQUIMICA	CENTRO UNIVERSITARIO DE LOS LAGOS	LAGOS DE MORENO	24	44	68	22	43	65	87	164	251	109	207	316
INGENIERIA EN ADMINISTRACION INDUSTRIAL	CENTRO UNIVERSITARIO DE LOS LAGOS	LAGOS DE MORENO	12	18	30	12	18	30	35	51	86	47	69	116
INGENIERIA EN ELECTRONICA Y COMPUTACION	CENTRO UNIVERSITARIO DE LOS LAGOS	LAGOS DE MORENO	28	3	31	28	3	31	71	11	82	99	14	113
INGENIERIA INDUSTRIAL	CENTRO UNIVERSITARIO DE LOS LAGOS	LAGOS DE MORENO	27	13	40	27	13	40	78	64	142	105	77	182
INGENIERIA MECANICA ELECTRICA	CENTRO UNIVERSITARIO DE LOS LAGOS	LAGOS DE MORENO	0	0	0	0	0	0	52	7	59	52	7	59
INGENIERIA MECATRONICA	CENTRO UNIVERSITARIO DE LOS LAGOS	LAGOS DE MORENO	52	7	59	52	7	59	186	36	222	238	43	281
LICENCIATURA EN ADMINISTRACION	CENTRO UNIVERSITARIO DE LOS LAGOS	LAGOS DE MORENO	0	0	0	0	0	0	43	83	126	43	83	126
LICENCIATURA EN HUMANIDADES	CENTRO UNIVERSITARIO DE LOS LAGOS	LAGOS DE MORENO	10	22	32	9	22	31	15	33	48	24	55	79
LICENCIATURA EN PSICOLOGIA	CENTRO UNIVERSITARIO DE LOS LAGOS	LAGOS DE MORENO	13	57	70	12	38	50	57	208	265	69	246	315
BOGADO	CENTRO UNIVERSITARIO DE LOS LAGOS SEDE SAN JUAN DE LOS LAGOS	SAN JUAN DE LOS LAGOS	10	22	32	10	21	31	72	110	182	82	131	213
INGENIERIA EN VIDEOJUEGOS	CENTRO UNIVERSITARIO DE LOS LAGOS SEDE SAN JUAN DE LOS LAGOS	SAN JUAN DE LOS LAGOS	7	2	9	7	2	9	75	11	86	82	13	95
LICENCIATURA EN ADMINISTRACION	CENTRO UNIVERSITARIO DE LOS LAGOS SEDE SAN JUAN DE LOS LAGOS	SAN JUAN DE LOS LAGOS	12	22	34	12	22	34	38	62	100	50	84	134
LICENCIATURA EN LENGUAS Y CULTURAS EXTRANJERAS	CENTRO UNIVERSITARIO DE LOS LAGOS SEDE SAN JUAN DE LOS LAGOS	SAN JUAN DE LOS LAGOS	0	0	0	0	0	0	30	115	145	30	115	145
LICENCIATURA EN PSICOLOGIA	CENTRO UNIVERSITARIO DE LOS LAGOS SEDE SAN JUAN DE LOS LAGOS	SAN JUAN DE LOS LAGOS	12	28	40	12	28	40	30	92	122	42	120	162
LICENCIATURA EN TECNOLOGIAS DE LA INFORMACION	CENTRO UNIVERSITARIO DE LOS LAGOS SEDE SAN JUAN DE LOS LAGOS	SAN JUAN DE LOS LAGOS	0	0	0	0	0	0	16	13	29	16	13	29
TOTAL		TOTAL	230	279	509	222	248	470	976	1,225	2,201	1,198	1,473	2,671



INFORME DE MATRÍCULA

NOMBRE DE LA INSTITUCIÓN: UNIVERSIDAD DE GUADALAJARA

Fecha de Captura: 28/10/2024
MTR/A

Informe Reportado del Semestre:		
1°	2°	X

	H			M			Total					
	H	M	Total	H	M	Total	H	M	Total			
MAESTRIA EN CIENCIA Y TECNOLOGIA	5	4	9	5	4	9	6	1	7	11	5	16
MAESTRIA EN INGENIERIA EN ENERGIAS RENOVABLES	2	0	2	2	0	2	1	1	2	3	1	4
TOTAL	7	4	11	7	4	11	7	2	9	14	6	20

	H			M			Total					
	H	M	Total	H	M	Total	H	M	Total			
DOCTORADO EN CIENCIA Y TECNOLOGIA	4	0	4	4	0	4	14	8	22	18	8	26
TOTAL	4	0	4	4	0	4	14	8	22	18	8	26

TOTAL CAMPUS	241	283	524	233	252	485	997	1,235	2,232	1,230	1,487	2,717
---------------------	-----	-----	-----	-----	-----	-----	-----	-------	-------	-------	-------	-------




INFORME DE MATRÍCULA

NOMBRE DE LA INSTITUCIÓN: UNIVERSIDAD DE GUADALAJARA

Fecha de Captura: 28/10/2024

Informe Reportado del Semestre:		
1°	2°	
	X	

NIVEL LICEN	NOMBRE DEL CAMPUS ESCUJELA	MUNICIPIO	ASPIRANTES			NUEVO INGRESO			RE INGRESO			MATRÍCULA TOTAL		
			H	M	Total	H	M	Total	H	M	Total	H	M	Total
ABOGADO	CENTRO UNIVERSITARIO DEL NORTE	COLOTLAN	32	45	77	31	44	75	174	253	427	205	297	502
INGENIERIA EN ELECTRONICA Y COMPUTACION	CENTRO UNIVERSITARIO DEL NORTE	COLOTLAN	15	2	17	15	2	17	96	37	133	111	39	150
INGENIERIA MECANICA ELECTRICA	CENTRO UNIVERSITARIO DEL NORTE	COLOTLAN	19	2	21	19	2	21	154	26	180	173	28	201
LICENCIATURA EN ADMINISTRACION	CENTRO UNIVERSITARIO DEL NORTE	COLOTLAN	17	49	66	17	49	66	97	167	264	114	216	330
LICENCIATURA EN AGRONEGOCIOS	CENTRO UNIVERSITARIO DEL NORTE	COLOTLAN	21	13	34	21	13	34	43	23	66	64	36	100
LICENCIATURA EN ANTRPOLOGIA	CENTRO UNIVERSITARIO DEL NORTE	COLOTLAN	3	2	5	1	2	3	5	4	9	6	6	12
LICENCIATURA EN CONTADURIA PUBLICA	CENTRO UNIVERSITARIO DEL NORTE	COLOTLAN	18	13	31	18	13	31	53	67	120	71	80	151
LICENCIATURA EN EDUCACION	CENTRO UNIVERSITARIO DEL NORTE	COLOTLAN	13	34	47	13	33	46	64	184	248	77	217	294
LICENCIATURA EN EDUCACION INDIGENA	CENTRO UNIVERSITARIO DEL NORTE	COLOTLAN	8	21	29	8	21	29	20	46	66	28	67	95
LICENCIATURA EN ENFERMERIA	CENTRO UNIVERSITARIO DEL NORTE	COLOTLAN	34	103	137	34	103	137	237	627	864	271	730	1,001
LICENCIATURA EN NUTRICION	CENTRO UNIVERSITARIO DEL NORTE	COLOTLAN	7	18	25	7	16	23	33	86	119	40	102	142
LICENCIATURA EN PSICOLOGIA	CENTRO UNIVERSITARIO DEL NORTE	COLOTLAN	8	38	46	8	38	46	79	269	348	87	307	394
LICENCIATURA EN TURISMO	CENTRO UNIVERSITARIO DEL NORTE	COLOTLAN	1	18	19	1	18	19	7	20	27	8	38	46
TOTAL		COLOTLAN	196	358	554	193	354	547	1,062	1,809	2,871	1,255	2,163	3,418



INFORME DE MATRÍCULA

NOMBRE DE LA INSTITUCIÓN: UNIVERSIDAD DE GUADALAJARA

Fecha de Captura: 28/10/2024

MTR/A

Informe Reportado del Semestre:		
1°	2°	X

	H	Total			H	Total			H	Total			H	Total		
		M	H	M		M	H	M		H	M	H		M	H	M
MAESTRIA EN ADMINISTRACION DE NEGOCIOS	0	0	0	0	0	0	0	0	15	14	29	15	14	29	14	29
MAESTRIA EN ANTROPOLOGIA	5	5	10	5	5	5	10	0	0	0	0	5	5	10	5	10
MAESTRIA EN DERECHO	12	9	21	12	9	21	26	23	49	38	70	38	32	70	32	70
MAESTRIA EN ESTUDIOS TRANSDISCIPLINARES EN CIENCIA Y TECNOLOGIA	5	5	10	5	5	10	6	6	12	11	22	11	11	22	11	22
MAESTRIA EN SALUD PUBLICA	0	0	0	0	0	0	18	40	58	18	40	58	40	58	40	58
MAESTRIA EN TECNOLOGIAS PARA EL APRENDIZAJE	8	15	23	8	15	23	3	13	16	11	28	11	28	39	28	39
TOTAL	30	34	64	30	34	64	68	96	164	98	228	98	130	228	130	228

TOTAL CAMPUS	226	392	618	223	388	611	1,130	1,905	3,035	1,353	2,293	3,646
---------------------	-----	-----	-----	-----	-----	-----	-------	-------	-------	-------	-------	-------



INFORME DE MATRÍCULA


NOMBRE DE LA INSTITUCIÓN: UNIVERSIDAD DE GUADALAJARA

Fecha de Captura: 28/10/2024

Informe Reportado del Semestre:	
1°	2°
X	X

NIVEL	NOMBRE DEL CAMPUS	ESCUELA	MUNICIPIO	CENTRO UNIVERSITARIO DEL SUR						MATRÍCULA TOTAL					
				ASPIRANTES		NUEVO INGRESO		RE INGRESO		H	M	H	M		
CARRERA DE ENFERMERIA	CENTRO UNIVERSITARIO DEL SUR		ZAPOTLAN EL GRANDE	5	30	35	4	28	32	105	282	387	109	310	419
TOTAL				5	30	35	4	28	32	105	282	387	109	310	419

LICEN	CENTRO UNIVERSITARIO DEL SUR												MATRÍCULA TOTAL		
	H	M	Total	H	M	Total	H	M	Total	H	M	Total	H	M	Total
LICENCIATURA EN SEGURIDAD LABORAL, PROTECCION CIVIL Y EMERGENCIAS	29	22	51	16	13	29	115	82	197	131	95	226			
ABOGADO	33	94	127	21	55	76	205	400	605	226	455	681			
INGENIERIA EN GEOFISICA	15	3	18	12	2	14	38	30	68	50	32	82			
INGENIERIA EN SISTEMAS BIOLÓGICOS	20	33	53	13	17	30	37	67	104	50	84	134			
INGENIERIA EN TELEMÁTICA	36	11	47	23	8	31	142	35	177	165	43	208			
LICENCIATURA EN AGROBIOTECNOLOGIA	46	36	82	20	13	33	151	97	248	171	110	281			
LICENCIATURA EN AGRONEGOCIOS	73	51	124	38	21	59	181	176	357	219	197	416			
LICENCIATURA EN CIRUJANO DENTISTA	76	294	370	10	25	35	52	148	200	62	173	235			
LICENCIATURA EN CULTURA FISICA Y DEPORTES	64	30	94	24	8	32	101	68	169	125	76	201			
LICENCIATURA EN DESARROLLO TURISTICO SUSTENTABLE	10	20	30	7	16	23	51	106	157	58	122	180			



INFORME DE MATRÍCULA


NOMBRE DE LA INSTITUCIÓN: UNIVERSIDAD DE GUADALAJARA

Fecha de Captura: 28/10/2024

	Informe Reportado del Semestre:					
	1°	2°		X		
LICENCIATURA EN ENFERMERIA	49	199	248	25	127	1,022
LICENCIATURA EN LETRAS HISPANICAS	9	16	25	8	14	100
LICENCIATURA EN MEDICINA VETERINARIA Y ZOOTECNIA	150	185	335	29	47	645
LICENCIATURA EN NEGOCIOS INTERNACIONALES	69	135	204	19	54	552
LICENCIATURA EN NUTRICION	35	86	121	16	43	426
LICENCIATURA EN PERIODISMO	13	10	23	11	8	65
LICENCIATURA EN PSICOLOGIA	37	158	195	13	63	583
LICENCIATURA EN TRABAJO SOCIAL	3	37	40	2	29	221
MEDICO CIRUJANO Y PARTERO	181	428	609	22	47	649
TOTAL	948	1,848	2,796	329	610	6,907

ESPEC

	H	M	Total	H	M	Total	H	M	Total	H	M	Total
ESPECIALIDAD EN MEDICINA DE URGENCIAS	0	0	0	0	0	0	5	3	8	5	3	8
ESPECIALIDAD EN MEDICINA FAMILIAR	0	0	0	0	0	0	4	8	12	4	8	12
ESPECIALIDAD EN MEDICINA INTERNA	0	0	0	0	0	0	1	3	4	1	3	4
TOTAL	0	0	0	0	0	0	10	14	24	10	14	24



INFORME DE MATRÍCULA

NOMBRE DE LA INSTITUCIÓN: UNIVERSIDAD DE GUADALAJARA

Fecha de Captura: 28/10/2024

MTRIA

Informe Reportado del Semestre:		
1°	2°	X

	H	Total			H	M	Total	H	M	Total	H	M	Total
		M	H	M									
MAESTRIA EN ADMINISTRACION DE NEGOCIOS	9	3	12	9	3	12	3	9	12	9	3	12	24
MAESTRIA EN CIENCIA DEL COMPORTAMIENTO CON ORIENTACION EN ALIMENTACION Y NUTRICION	2	8	10	2	8	10	2	3	5	4	11	15	15
MAESTRIA EN CIENCIAS EN PRODUCCION APICOLA	0	0	0	0	0	0	3	0	3	3	0	0	3
MAESTRIA EN DERECHO	0	0	0	0	0	0	18	15	33	18	15	33	33
MAESTRIA EN DESARROLLO HUMANO EDUCACION E INTERCULTURALIDAD	0	0	0	0	0	0	11	12	23	11	12	23	23
MAESTRIA EN ESTUDIOS RURALES	0	0	0	0	0	0	6	5	11	6	5	11	11
MAESTRIA EN PSICOLOGIA CON ORIENTACION EN CALIDAD DE VIDA Y SALUD	0	0	0	0	0	0	3	5	8	3	5	8	8
MAESTRIA EN SALUD PUBLICA	7	3	10	7	2	9	4	9	13	11	11	22	22
MAESTRIA EN TECNOLOGIAS PARA EL APRENDIZAJE	3	10	13	3	9	12	4	6	10	7	15	22	22
TOTAL	21	24	45	21	22	43	54	64	118	75	86	161	161

DOCTO	H	Total			H	M	Total	H	M	Total	H	M	Total
		M	H	M									
DOCTORADO EN CIENCIA DEL COMPORTAMIENTO CON ORIENTACION EN ALIMENTACION Y NUTRICION	0	0	0	0	0	0	4	8	12	4	8	12	12
DOCTORADO EN DERECHOS HUMANOS	5	10	15	4	10	14	9	6	15	13	16	29	29
DOCTORADO EN DESARROLLO HUMANO EDUCACION E INTERCULTURALIDAD	11	7	18	10	7	17	6	9	15	16	16	32	32
DOCTORADO EN PSICOLOGIA CON ORIENTACION EN CALIDAD DE VIDA Y SALUD	0	0	0	0	0	0	4	10	14	4	10	14	14
TOTAL	16	17	33	14	17	31	23	33	56	37	50	87	87

TOTAL CAMPUS	990	1,919	2,909	368	677	1,045	2,348	4,205	6,553	2,716	4,882	7,598
---------------------	-----	-------	-------	-----	-----	-------	-------	-------	-------	-------	-------	-------

INFORME DE MATRÍCULA

NOMBRE DE LA INSTITUCIÓN: UNIVERSIDAD DE GUADALAJARA

Fecha de Captura: 28/10/2024

Informe Reportado del Semestre:	
1°	2°
X	X

NIVEL LICEN	NOMBRE DEL CAMPUS ESCUELA	MUNICIPIO	ASPIRANTES			NUEVO INGRESO			RE INGRESO			MATRÍCULA TOTAL		
			H	M	Total	H	M	Total	H	M	Total	H	M	Total
INGENIERIA BIOMEDICA	CENTRO UNIVERSITARIO DE TLAJOMULCO	TLAJOMULCO DE ZUÑIGA	29	23	52	23	17	40	53	32	85	76	49	125
INGENIERIA CIVIL	CENTRO UNIVERSITARIO DE TLAJOMULCO	TLAJOMULCO DE ZUÑIGA	85	19	104	65	17	82	123	30	153	188	47	235
INGENIERIA EN BIOTECNOLOGIA (CUATRIMESTRAL)	CENTRO UNIVERSITARIO DE TLAJOMULCO	TLAJOMULCO DE ZUÑIGA	0	0	0	0	0	0	13	15	28	13	15	28
INGENIERIA EN DISEÑO INDUSTRIAL (CUATRIMESTRAL)	CENTRO UNIVERSITARIO DE TLAJOMULCO	TLAJOMULCO DE ZUÑIGA	0	0	0	0	0	0	15	14	29	15	14	29
INGENIERIA MECATRONICA	CENTRO UNIVERSITARIO DE TLAJOMULCO	TLAJOMULCO DE ZUÑIGA	0	0	0	0	0	0	77	6	83	77	6	83
LICENCIATURA EN ADMINISTRACION	CENTRO UNIVERSITARIO DE TLAJOMULCO	TLAJOMULCO DE ZUÑIGA	46	77	123	28	51	79	142	187	329	170	238	408
LICENCIATURA EN CONSTRUCCION DE LA PAZ Y SEGURIDAD	CENTRO UNIVERSITARIO DE TLAJOMULCO	TLAJOMULCO DE ZUÑIGA	2	7	9	2	7	9	13	25	38	15	32	47
LICENCIATURA EN ENFERMERIA	CENTRO UNIVERSITARIO DE TLAJOMULCO	TLAJOMULCO DE ZUÑIGA	22	132	154	11	68	79	74	289	363	85	357	442
LICENCIATURA EN NEGOCIOS INTERNACIONALES	CENTRO UNIVERSITARIO DE TLAJOMULCO	TLAJOMULCO DE ZUÑIGA	41	55	96	35	45	80	123	200	323	158	245	403
LICENCIATURA EN NUTRICION	CENTRO UNIVERSITARIO DE TLAJOMULCO	TLAJOMULCO DE ZUÑIGA	23	87	110	19	60	79	57	278	335	76	338	414
LICENCIATURA EN TERAPIA FISICA	CENTRO UNIVERSITARIO DE TLAJOMULCO	TLAJOMULCO DE ZUÑIGA	62	97	159	35	56	91	129	269	398	164	325	489
LICENCIATURA EN TERAPIA FISICA (CUATRIMESTRAL)	CENTRO UNIVERSITARIO DE TLAJOMULCO	TLAJOMULCO DE ZUÑIGA	0	0	0	0	0	0	1	3	4	1	3	4
MEDICO CIRUJANO Y PARTERO	CENTRO UNIVERSITARIO DE TLAJOMULCO	TLAJOMULCO DE ZUÑIGA	155	359	514	28	56	84	158	241	399	186	287	483
TOTAL			465	856	1,321	246	377	623	978	1,589	2,567	1,224	1,966	3,190

TOTAL CAMPUS	465	856	1,321	246	377	623	978	1,589	2,567	1,224	1,966	3,190
---------------------	------------	------------	--------------	------------	------------	------------	------------	--------------	--------------	--------------	--------------	--------------



INFORME DE MATRÍCULA



NOMBRE DE LA INSTITUCIÓN: UNIVERSIDAD DE GUADALAJARA

Fecha de Captura: 28/10/2024

Informe Reportado del Semestre:	
1°	2°
X	X

NIVEL	NOMBRE DEL CAMPUS	ESCUELA	MUNICIPIO	ASPIRANTES			NUEVO INGRESO			RE INGRESO			MATRÍCULA TOTAL						
				H	M	Total	H	M	Total	H	M	Total	H	M	Total				
LICEN																			
	BOGADO	CENTRO UNIVERSITARIO DE TONALA	TONALA	103	244	347	46	136	182	544	893	1,437	590	1,029	1,619				
	INGENIERIA EN CIENCIAS COMPUTACIONALES	CENTRO UNIVERSITARIO DE TONALA	TONALA	91	22	113	76	20	96	447	90	537	523	110	633				
	INGENIERIA EN ENERGIA	CENTRO UNIVERSITARIO DE TONALA	TONALA	47	17	64	44	16	60	312	83	395	356	99	455				
	INGENIERIA EN NANOTECNOLOGIA	CENTRO UNIVERSITARIO DE TONALA	TONALA	65	31	96	63	27	90	323	199	522	386	226	612				
	LICENCIATURA EN ADMINISTRACION DE NEGOCIOS	CENTRO UNIVERSITARIO DE TONALA	TONALA	94	99	193	61	66	127	328	395	723	389	461	850				
	LICENCIATURA EN ARQUITECTURA	CENTRO UNIVERSITARIO DE TONALA	TONALA	188	148	336	43	43	86	302	250	552	345	293	638				
	LICENCIATURA EN CIENCIAS FORENSES	CENTRO UNIVERSITARIO DE TONALA	TONALA	47	94	141	10	25	35	78	166	264	88	211	299				
	LICENCIATURA EN CONTADURIA PUBLICA	CENTRO UNIVERSITARIO DE TONALA	TONALA	93	118	211	55	65	120	310	442	762	365	507	872				
	LICENCIATURA EN DISEÑO DE ARTESANIA	CENTRO UNIVERSITARIO DE TONALA	TONALA	8	41	49	4	26	30	47	157	204	51	183	234				
	LICENCIATURA EN ENFERMERIA	CENTRO UNIVERSITARIO DE TONALA	TONALA	31	136	167	6	30	36	6	29	35	12	59	71				
	LICENCIATURA EN ESTUDIOS LIBERALES	CENTRO UNIVERSITARIO DE TONALA	TONALA	5	19	24	5	19	24	35	71	106	40	90	130				
	LICENCIATURA EN GERONTOLOGIA	CENTRO UNIVERSITARIO DE TONALA	TONALA	15	44	59	15	36	51	37	233	270	52	269	321				
	LICENCIATURA EN HISTORIA DEL ARTE	CENTRO UNIVERSITARIO DE TONALA	TONALA	31	39	70	11	19	30	39	108	147	50	127	177				
	LICENCIATURA EN NUTRICION	CENTRO UNIVERSITARIO DE TONALA	TONALA	43	162	205	12	66	78	97	416	513	109	482	591				
	LICENCIATURA EN SALUD PUBLICA	CENTRO UNIVERSITARIO DE TONALA	TONALA	19	35	54	14	21	35	51	158	209	65	179	244				
	MEDICO CIRUJANO Y PARTERO	CENTRO UNIVERSITARIO DE TONALA	TONALA	244	611	855	52	78	130	470	828	1,298	522	906	1,428				
	TOTAL		TOTAL	1,124	1,860	2,984	517	693	1,210	3,426	4,538	7,964	3,943	5,231	9,174				

ESPEC	H			M			Total		
	H	M	Total	H	M	Total	H	M	Total
ESPECIALIDAD EN MEDICINA DE URGENCIAS	0	0	0	0	0	0	6	2	8
ESPECIALIDAD EN MEDICINA FAMILIAR	0	0	0	0	0	0	1	1	2
TOTAL	0	0	0	0	0	0	7	3	10

INFORME DE MATRÍCULA

NOMBRE DE LA INSTITUCIÓN: UNIVERSIDAD DE GUADALAJARA

Fecha de Captura: 28/10/2024
MTRIA


Informe Reportado del Semestre:		
1°	2°	X

	H	M		H		M		H		M		Total
		Total	H	Total	H	Total	H	Total	H			
MAESTRIA EN MOVILIDAD URBANA, TRANSPORTE Y TERRITORIO	0	0	0	0	0	0	0	0	0	0	0	13
MAESTRIA EN BIOETICA	0	0	0	0	0	0	0	0	0	0	0	5
MAESTRIA EN CIENCIA DE LA CIUDAD	3	1	4	3	1	4	5	2	7	8	3	11
MAESTRIA EN CIENCIAS ANTROPOLÓGICAS	2	7	9	2	7	9	2	1	3	4	8	12
MAESTRIA EN CIENCIAS EN INGENIERIA DEL AGUA Y LA ENERGIA	3	2	5	3	2	5	6	2	8	9	4	13
MAESTRIA EN GEOLOGIA	1	1	2	0	0	0	0	0	0	0	0	5
MAESTRIA EN GESTION DE GOBIERNOS LOCALES	5	3	8	5	3	8	8	8	16	13	11	24
MAESTRIA EN INGENIERIA DEL AGUA Y LA ENERGIA	2	0	2	0	0	0	0	1	1	10	1	11
TOTAL	16	14	30	13	13	26	44	24	68	57	37	94

DOCTO

	H	M		H		M		H		M		Total
		Total	H	Total	H	Total	H	Total	H			
DOCTORADO EN MOVILIDAD URBANA, TRANSPORTE Y TERRITORIO	0	0	0	0	0	0	0	0	0	0	0	3
DOCTORADO EN AGUA Y ENERGIA	3	1	4	3	1	4	7	6	13	10	7	17
DOCTORADO EN DERECHOS HUMANOS	2	2	4	2	2	4	19	18	37	21	20	41
DOCTORADO EN GEOLOGIA	3	0	3	3	0	3	6	5	11	9	5	14
DOCTORADO EN INVESTIGACION MULTIDISCIPLINARIA EN SALUD	8	6	14	8	6	14	18	21	39	26	27	53
TOTAL	16	9	25	16	9	25	52	51	103	68	60	128

TOTAL CAMPUS	1,156	1,883	3,039	546	715	1,261	3,529	4,616	8,145	4,075	5,331	9,406
---------------------	-------	-------	-------	-----	-----	-------	-------	-------	-------	-------	-------	-------



INFORME DE MATRÍCULA

NOMBRE DE LA INSTITUCIÓN: UNIVERSIDAD DE GUADALAJARA

Fecha de Captura: 28/10/2024

Informe Reportado del Semestre:	
1°	2°
X	X

NIVEL LICEN	NOMBRE DEL CAMPUS ESCUELA	MUNICIPIO	ASPIRANTES			NUEVO INGRESO			RE INGRESO			MATRÍCULA TOTAL		
			H	M	Total	H	M	Total	H	M	Total	H	M	Total
ABOGADO	CENTRO UNIVERSITARIO DE LOS VALLES	AMECA	37	66	103	28	53	81	166	270	436	194	323	517
INGENIERIA EN DISEÑO MOLECULAR DE MATERIALES	CENTRO UNIVERSITARIO DE LOS VALLES	AMECA	7	11	18	7	11	18	19	25	44	26	36	62
INGENIERIA EN ELECTRONICA Y COMPUTACION	CENTRO UNIVERSITARIO DE LOS VALLES	AMECA	65	7	72	51	6	57	201	20	221	252	26	278
INGENIERIA EN GEOFISICA	CENTRO UNIVERSITARIO DE LOS VALLES	AMECA	0	0	0	0	0	0	7	9	16	7	9	16
INGENIERIA EN INSTRUMENTACION ELECTRONICA Y NANOSENSORES	CENTRO UNIVERSITARIO DE LOS VALLES	AMECA	0	0	0	0	0	0	37	11	48	37	11	48
INGENIERIA EN SISTEMAS BIOLÓGICOS	CENTRO UNIVERSITARIO DE LOS VALLES	AMECA	9	19	28	9	19	28	34	74	108	43	93	136
INGENIERIA MECATRONICA	CENTRO UNIVERSITARIO DE LOS VALLES	AMECA	104	13	117	71	10	81	222	25	247	293	35	328
LICENCIATURA EN ADMINISTRACION	CENTRO UNIVERSITARIO DE LOS VALLES	AMECA	38	47	85	36	43	79	135	192	327	171	235	406
LICENCIATURA EN AGRONEGOCIOS	CENTRO UNIVERSITARIO DE LOS VALLES	AMECA	37	13	50	30	10	40	73	61	134	103	71	174
LICENCIATURA EN CONTADURIA PUBLICA	CENTRO UNIVERSITARIO DE LOS VALLES	AMECA	64	82	146	42	38	80	153	190	343	195	228	423
LICENCIATURA EN EDUCACION	CENTRO UNIVERSITARIO DE LOS VALLES	AMECA	17	95	112	11	70	81	89	289	378	100	359	459
LICENCIATURA EN ENFERMERIA	CENTRO UNIVERSITARIO DE LOS VALLES	AMECA	44	171	215	17	56	73	99	338	437	116	394	510
LICENCIATURA EN GERONTOLOGIA	CENTRO UNIVERSITARIO DE LOS VALLES	AMECA	3	32	35	3	32	35	10	88	98	13	120	133
LICENCIATURA EN INGENIERIA EN AUTOMATIZACION INDUSTRIAL	CENTRO UNIVERSITARIO DE LOS VALLES	AMECA	12	3	15	0	0	0	0	0	0	0	0	0



INFORME DE MATRÍCULA

NOMBRE DE LA INSTITUCIÓN: UNIVERSIDAD DE GUADALAJARA

Fecha de Captura: 28/10/2024

Informe Reportado del Semestre:		
1°	2°	X

	Informe Reportado del Semestre:												Total
	1°			2°			X			Total			
LICENCIATURA EN NUTRICION	26	85	111	21	59	80	64	221	285	85	280	365	
LICENCIATURA EN PSICOLOGIA	45	137	182	22	57	79	102	388	490	124	445	569	
LICENCIATURA EN QUIMICO FARMACEUTICO BIOLOGO	42	76	118	31	49	80	11	24	35	42	73	115	
LICENCIATURA EN TECNOLOGIAS DE LA INFORMACION	21	16	37	19	16	35	108	29	137	127	45	172	
LICENCIATURA EN TRABAJO SOCIAL	6	29	35	6	29	35	11	177	188	17	206	223	
LICENCIATURA EN TURISMO	8	22	30	8	21	29	31	101	132	39	122	161	
MEDICO CIRUJANO Y PARTERO	130	338	468	22	52	74	29	98	127	51	150	201	
TOTAL	715	1,262	1,977	434	631	1,065	1,601	2,630	4,231	2,035	3,261	5,296	


MTRIA

	Informe Reportado del Semestre:												Total
	1°			2°			X			Total			
MAESTRIA EN CIENCIAS FISICO MATEMATICAS	3	3	6	3	3	6	4	4	8	7	7	14	
MAESTRIA EN ESTUDIOS SOCIOTERRITORIALES	0	0	0	0	0	0	5	3	8	5	3	8	
MAESTRIA EN GESTION DEL CAPITAL HUMANO Y DESARROLLO ORGANIZACIONAL	1	3	4	1	3	4	2	2	4	3	5	8	
MAESTRIA EN INGENIERIA DE SOFTWARE	4	2	6	4	2	6	11	5	16	15	7	22	
MAESTRIA EN INGENIERIA MECATRONICA	4	0	4	4	0	4	26	5	31	30	5	35	
MAESTRIA EN PSICOLOGIA DE LA SALUD	1	10	11	1	10	11	2	5	7	3	15	18	
MAESTRIA EN TECNOLOGIAS PARA EL APRENDIZAJE	3	6	9	2	5	7	5	13	18	7	18	25	
TOTAL	16	24	40	15	23	38	55	37	92	70	60	130	

DOCTO

	Informe Reportado del Semestre:												Total
	1°			2°			X			Total			
DOCTORADO EN CIENCIAS FISICO MATEMATICAS	3	0	3	3	0	3	16	5	21	19	5	24	
TOTAL	3	0	3	3	0	3	16	5	21	19	5	24	

TOTAL CAMPUS	734	1,286	2,020	452	654	1,106	1,672	2,672	4,344	2,124	3,326	5,450
---------------------	------------	--------------	--------------	------------	------------	--------------	--------------	--------------	--------------	--------------	--------------	--------------



INFORME DE MATRÍCULA

NOMBRE DE LA INSTITUCIÓN: UNIVERSIDAD DE GUADALAJARA

Fecha de Captura: 28/10/2024

Informe Reportado del Semestre:		
1°	2°	X


NIVEL	NOMBRE DEL CAMPUS		MUNICIPIO	ASPIRANTES		NUEVO INGRESO		RE INGRESO		MATRÍCULA TOTAL					
	NMS	ESCUELA		H	M	Total	H	M	Total	H	M	Total			
BACHILLERATO GENERAL		ESCUELA PREPARATORIA REGIONAL DE AMECA MODULO ATENGUILLO, "MTR. JOSE ALFREDO PEÑA RAMOS"	ATENGUILLO	49	45	94	49	44	93	59	91	150	108	135	243
BACHILLERATO TECNOLÓGICO AGROPECUARIO Y FORESTAL		ESCUELA DE EDUCACIÓN MEDIA SUPERIOR WIXARIKA SEDE OCOTA DE LA SIERRA	MEZQUITIC	17	11	28	17	11	28	36	7	43	53	16	71
BACHILLERATO TECNOLÓGICO EN DISEÑO Y CONFECCIÓN DE PRENDAS DE VESTIR Y ARTESANÍAS		ESCUELA DE EDUCACIÓN MEDIA SUPERIOR WIXARIKA SEDE OCOTA DE LA SIERRA	MEZQUITIC	6	18	24	6	18	24	5	42	47	11	60	71
BACHILLERATO TECNOLÓGICO AGROPECUARIO Y FORESTAL		ESCUELA DE EDUCACIÓN MEDIA SUPERIOR WIXARIKA SEDE SAN MIGUEL HUAIXTITA	MEZQUITIC	23	8	31	23	8	31	31	3	34	54	11	65
BACHILLERATO TECNOLÓGICO EN DISEÑO Y CONFECCIÓN DE PRENDAS DE VESTIR Y ARTESANÍAS		ESCUELA DE EDUCACIÓN MEDIA SUPERIOR WIXARIKA SEDE SAN MIGUEL HUAIXTITA	MEZQUITIC	10	29	39	10	29	39	4	34	38	14	63	77
BACHILLERATO TECNOLÓGICO EN DISEÑO Y CONSTRUCCIÓN		ESCUELA POLITÉCNICA GUADALAJARA SEDE GUADALAJARA	GUADALAJARA	164	115	279	76	60	136	293	216	509	369	276	645
BACHILLERATO TECNOLÓGICO QUÍMICO EN CONTROL DE CALIDAD Y MEDIO AMBIENTE		ESCUELA POLITÉCNICA GUADALAJARA SEDE GUADALAJARA	GUADALAJARA	20	56	76	0	0	0	48	69	117	48	69	117
TECNOLÓGICO PROFESIONAL EN ELECTRICIDAD INDUSTRIAL		ESCUELA POLITÉCNICA GUADALAJARA SEDE GUADALAJARA	GUADALAJARA	106	9	115	72	8	80	269	16	285	341	24	365
TECNOLÓGICO PROFESIONAL EN MECÁNICA INDUSTRIAL		ESCUELA POLITÉCNICA GUADALAJARA SEDE GUADALAJARA	GUADALAJARA	237	13	250	148	12	160	524	29	553	672	41	713
TECNOLÓGICO PROFESIONAL EN METALURGIA Y FUNDICIÓN		ESCUELA POLITÉCNICA GUADALAJARA SEDE GUADALAJARA	GUADALAJARA	21	3	24	21	3	24	57	12	69	78	15	93
TECNOLÓGICO PROFESIONAL EN PLÁSTICOS		ESCUELA POLITÉCNICA GUADALAJARA SEDE GUADALAJARA	GUADALAJARA	7	4	11	0	0	0	35	19	54	35	19	54
TECNOLÓGICO PROFESIONAL EN PROCESOS QUÍMICOS INDUSTRIALES		ESCUELA POLITÉCNICA GUADALAJARA SEDE GUADALAJARA	GUADALAJARA	45	59	104	33	47	80	170	184	354	203	231	434
TECNOLÓGICO PROFESIONAL EN SISTEMAS INFORMÁTICOS		ESCUELA POLITÉCNICA GUADALAJARA SEDE GUADALAJARA	GUADALAJARA	236	84	320	132	49	181	712	202	914	844	251	1,095
TECNOLÓGICO PROFESIONAL QUÍMICO EN ANÁLISIS Y PROCESOS DE ALIMENTOS		ESCUELA POLITÉCNICA GUADALAJARA SEDE GUADALAJARA	GUADALAJARA	79	169	248	48	113	161	193	417	610	241	530	771
BACHILLERATO TECNOLÓGICO EN ADMINISTRACIÓN		ESCUELA POLITÉCNICA ING. JORGE MATUTE REMUS	ZAPOPAN	92	103	195	33	47	80	162	244	406	195	291	486
BACHILLERATO TECNOLÓGICO EN GESTIÓN ADUANAL Y OPERACIONES EMPRESARIALES		ESCUELA POLITÉCNICA ING. JORGE MATUTE REMUS	ZAPOPAN	60	61	121	31	39	70	144	155	299	175	194	369
TECNOLÓGICO PROFESIONAL EN BIOTECNOLOGÍA		ESCUELA POLITÉCNICA ING. JORGE MATUTE REMUS	ZAPOPAN	46	107	153	22	58	80	188	253	441	210	311	521
TECNOLÓGICO PROFESIONAL EN ENERGÍAS ALTERNAS		ESCUELA POLITÉCNICA ING. JORGE MATUTE REMUS	ZAPOPAN	47	6	53	26	4	30	151	37	188	177	41	218
TECNOLÓGICO PROFESIONAL EN INFORMÁTICA		ESCUELA POLITÉCNICA ING. JORGE MATUTE REMUS	ZAPOPAN	121	42	163	60	18	78	469	147	616	529	165	694
TECNOLÓGICO PROFESIONAL EN PROCESOS DE MANUFACTURA COMPETITIVA		ESCUELA POLITÉCNICA ING. JORGE MATUTE REMUS	ZAPOPAN	35	14	49	28	12	40	108	47	155	136	59	195

INFORME DE MATRÍCULA

NOMBRE DE LA INSTITUCIÓN: UNIVERSIDAD DE GUADALAJARA

Fecha de Captura: 28/10/2024

	Informe Reportado del Semestre:																		
	1°						2°												
												X							
TECNOLOGO PROFESIONAL EN TELECOMUNICACIONES							28	12	40	28	12		40	110	61	171	138	73	211
BACHILLERATO GENERAL	ESCUELA POLITECNICA ING. JORGE MATUTE REMUS	ZAPOPAN					451	551	1,002	180	270		450	988	1,122	2,110	1,168	1,392	2,560
BACHILLERATO GENERAL POR AREAS INTERDISCIPLINARIAS	ESCUELA PREPARATORIA DE JALISCO SEDE GUADALAJARA	GUADALAJARA					0	0	0	0	0		0	84	64	148	84	64	148
BACHILLERATO GENERAL	ESCUELA PREPARATORIA DE JALISCO SEDE GUADALAJARA	GUADALAJARA					888	1,079	1,967	298	393		691	1,489	1,857	3,346	1,787	2,250	4,037
BACHILLERATO GENERAL POR AREAS INTERDISCIPLINARIAS	ESCUELA PREPARATORIA DE SAN JOSE DEL VALLE	TLAJOMULCO DE ZUÑIGA					0	0	0	0	0		0	8	14	22	8	14	22
BACHILLERATO GENERAL	ESCUELA PREPARATORIA DE SAN JOSE DEL VALLE	TLAJOMULCO DE ZUÑIGA					342	453	795	287	414		701	0	0	0	287	414	701
BACHILLERATO GENERAL	ESCUELA PREPARATORIA DE SAN JOSE DEL VALLE MODULO HACIENDAS DE SANTA FE	TLAJOMULCO DE ZUÑIGA					153	157	310	76	102		178	567	527	1,094	643	629	1,272
BACHILLERATO GENERAL	ESCUELA PREPARATORIA DE TLAQUEPAQUE	SAN PEDRO TLAQUEPAQUE					690	886	1,576	231	360		591	1,299	1,557	2,856	1,530	1,917	3,447
BACHILLERATO GENERAL	ESCUELA PREPARATORIA DE TONALA "DRA RUTH PADILLA MUÑOZ"	TONALA					0	0	0	0	0		0	48	62	110	48	62	110
BACHILLERATO GENERAL POR AREAS INTERDISCIPLINARIAS	ESCUELA PREPARATORIA DE TONALA "DRA RUTH PADILLA MUÑOZ"	TONALA					127	152	279	43	58		101	220	259	479	263	317	580
BACHILLERATO TECNOLÓGICO EN ADMINISTRACIÓN DE PEQUEÑOS Y MEDIANOS NEGOCIOS	ESCUELA PREPARATORIA DE TONALA "DRA RUTH PADILLA MUÑOZ"	TONALA					43	64	107	30	50		80	120	142	262	150	192	342
BACHILLERATO TECNOLÓGICO EN CERAMICA	ESCUELA PREPARATORIA DE TONALA "DRA RUTH PADILLA MUÑOZ"	TONALA					806	956	1,762	239	369		608	1,543	1,778	3,321	1,782	2,147	3,929
BACHILLERATO GENERAL	ESCUELA PREPARATORIA DE TONALA NORTE SEDE TONALA NORTE	TONALA					0	0	0	0	0		0	43	52	95	43	52	95
BACHILLERATO GENERAL POR AREAS INTERDISCIPLINARIAS	ESCUELA PREPARATORIA DE TONALA NORTE SEDE TONALA NORTE	TONALA					849	1,027	1,876	300	426		726	1,647	1,952	3,599	1,947	2,378	4,325
BACHILLERATO GENERAL	ESCUELA PREPARATORIA NO. 10 SEDE ZAPOPAN	ZAPOPAN					0	0	0	0	0		0	162	118	280	162	118	280
BACHILLERATO GENERAL POR AREAS INTERDISCIPLINARIAS	ESCUELA PREPARATORIA NO. 10 SEDE ZAPOPAN	ZAPOPAN					604	631	1,235	235	313		548	1,338	1,357	2,695	1,573	1,670	3,243
BACHILLERATO GENERAL	ESCUELA PREPARATORIA NO. 11 SEDE GUADALAJARA	GUADALAJARA					0	0	0	0	0		0	94	82	176	94	82	176
BACHILLERATO GENERAL POR AREAS INTERDISCIPLINARIAS	ESCUELA PREPARATORIA NO. 11 SEDE GUADALAJARA	GUADALAJARA					51	89	140	26	44		70	143	239	382	169	283	452
BACHILLERATO TECNOLÓGICO EN CITOLOGÍA E HISTOLOGÍA	ESCUELA PREPARATORIA NO. 11 SEDE GUADALAJARA	GUADALAJARA					70	107	177	23	46		69	159	195	354	182	241	423
BACHILLERATO TECNOLÓGICO EN PROTESIS DENTAL	ESCUELA PREPARATORIA NO. 11 SEDE GUADALAJARA	GUADALAJARA					543	503	1,046	544	504		1,048	2,279	2,014	4,293	2,823	2,518	5,341
BACHILLERATO GENERAL	ESCUELA PREPARATORIA NO. 12 SEDE GUADALAJARA	GUADALAJARA					746	909	1,655	202	251		453	1,023	1,270	2,293	1,225	1,521	2,746
BACHILLERATO GENERAL	ESCUELA PREPARATORIA NO. 13 SEDE GUADALAJARA	GUADALAJARA					0	0	0	0	0		0	91	89	180	91	89	180
BACHILLERATO GENERAL POR AREAS INTERDISCIPLINARIAS	ESCUELA PREPARATORIA NO. 13 SEDE GUADALAJARA	GUADALAJARA					80	91	171	38	52		90	181	218	399	219	270	489
BACHILLERATO GENERAL	ESCUELA PREPARATORIA NO. 14 MODULO LA EXPERIENCIA	ZAPOPAN																	



INFORME DE MATRÍCULA

NOMBRE DE LA INSTITUCIÓN: UNIVERSIDAD DE GUADALAJARA

Fecha de Captura: 28/10/2024

	Informe Reportado del Semestre:											
	1°						2°					
BACHILLERATO GENERAL	473	448	921	160	204	364	890	912	1,802	1,050	1,116	2,166
BACHILLERATO GENERAL POR AREAS INTERDISCIPLINARIAS	0	0	0	0	0	0	37	28	65	37	28	65
BACHILLERATO GENERAL	580	665	1,245	256	347	603	1,272	1,333	2,605	1,528	1,680	3,208
BACHILLERATO GENERAL	474	476	950	230	309	539	1,475	1,439	2,914	1,705	1,748	3,453
BACHILLERATO GENERAL	431	637	1,068	194	355	549	616	1,026	1,642	810	1,381	2,191
BACHILLERATO GENERAL POR AREAS INTERDISCIPLINARIAS	0	0	0	0	0	0	91	103	194	91	103	194
BACHILLERATO TECNOLÓGICO EN DESARROLLO DE SOFTWARE	174	131	305	52	58	110	281	146	427	333	204	537
BACHILLERATO TECNOLÓGICO EN DISEÑO INDUSTRIAL	167	197	364	34	76	110	200	233	433	234	309	543
BACHILLERATO GENERAL	626	620	1,246	222	280	502	1,117	1,222	2,339	1,339	1,502	2,841
BACHILLERATO GENERAL POR AREAS INTERDISCIPLINARIAS	0	0	0	0	0	0	40	37	77	40	37	77
BACHILLERATO GENERAL	536	585	1,121	192	258	450	1,075	1,279	2,354	1,267	1,537	2,804
BACHILLERATO GENERAL POR AREAS INTERDISCIPLINARIAS	0	0	0	0	0	0	13	10	23	13	10	23
BACHILLERATO GENERAL	747	796	1,543	272	363	635	1,488	1,583	3,071	1,760	1,946	3,706
BACHILLERATO GENERAL POR AREAS INTERDISCIPLINARIAS	0	0	0	0	0	0	136	115	251	136	115	251
BACHILLERATO GENERAL	444	510	954	217	283	500	1,159	1,200	2,359	1,376	1,483	2,859
BACHILLERATO GENERAL	290	328	618	146	202	348	510	515	1,025	656	717	1,373
BACHILLERATO GENERAL	629	642	1,271	241	296	537	1,267	1,300	2,567	1,508	1,586	3,104
BACHILLERATO GENERAL	509	638	1,147	186	295	481	961	1,194	2,155	1,147	1,489	2,636
BACHILLERATO GENERAL POR AREAS INTERDISCIPLINARIAS	0	0	0	0	0	0	33	23	56	33	23	56
BACHILLERATO GENERAL	365	407	772	160	242	402	865	974	1,839	1,025	1,216	2,241
BACHILLERATO GENERAL POR AREAS INTERDISCIPLINARIAS	0	0	0	0	0	0	72	66	138	72	66	138
BACHILLERATO GENERAL	578	768	1,346	183	264	447	884	1,270	2,154	1,067	1,534	2,601
BACHILLERATO GENERAL POR AREAS INTERDISCIPLINARIAS	0	0	0	0	0	0	7	7	14	7	7	14

INFORME DE MATRÍCULA

NOMBRE DE LA INSTITUCIÓN: UNIVERSIDAD DE GUADALAJARA

Informe Reportado del Semestre:

Fecha de Captura: 28/10/2024

1° 2° X

	Informe Reportado del Semestre:										5,939	
	1°	2°	X	1,006	1,856	401	601	1,002	2,385	2,552		4,937
BACHILLERATO GENERAL	850	ESCUELA PREPARATORIA NO. 6 SEDE TLAQUEPAQUE										5,939
BACHILLERATO GENERAL	973	ESCUELA PREPARATORIA NO. 7 SEDE ZAPOPAN										5,476
BACHILLERATO GENERAL	45	ESCUELA PREPARATORIA NO. 8 MODULO CUQUIJO										247
BACHILLERATO GENERAL	32	ESCUELA PREPARATORIA NO. 8 MODULO IXTLAHUACAN DEL RIO										288
BACHILLERATO GENERAL	665	ESCUELA PREPARATORIA NO. 8 SEDE ZAPOPAN										3,180
BACHILLERATO GENERAL POR AREAS INTERDISCIPLINARIAS	0	ESCUELA PREPARATORIA NO. 8 SEDE ZAPOPAN										73
BACHILLERATO GENERAL	848	ESCUELA PREPARATORIA NO. 9 SEDE ZAPOPAN										3,468
BACHILLERATO GENERAL POR AREAS INTERDISCIPLINARIAS	0	ESCUELA PREPARATORIA NO. 9 SEDE ZAPOPAN										42
BACHILLERATO GENERAL	16	ESCUELA PREPARATORIA REGIONAL DE AHUALULCO DE MERCADO MODULO TEUCHITLAN										124
BACHILLERATO GENERAL	146	ESCUELA PREPARATORIA REGIONAL DE AHUALULCO DE MERCADO SEDE AHUALULCO DE MERCADO										936
BACHILLERATO GENERAL POR AREAS INTERDISCIPLINARIAS	0	ESCUELA PREPARATORIA REGIONAL DE AHUALULCO DE MERCADO SEDE AHUALULCO DE MERCADO										16
BACHILLERATO GENERAL	71	ESCUELA PREPARATORIA REGIONAL DE AMATITAN										399
BACHILLERATO TECNOLÓGICO EN ADMINISTRACION	23	ESCUELA PREPARATORIA REGIONAL DE AMATITAN										85
BACHILLERATO TECNOLÓGICO EN TURISMO	7	ESCUELA PREPARATORIA REGIONAL DE AMATITAN										107
BACHILLERATO GENERAL	39	ESCUELA PREPARATORIA REGIONAL DE AMATITAN MODULO EL SALVADOR										156
BACHILLERATO GENERAL	15	ESCUELA PREPARATORIA REGIONAL DE AMECA MODULO MASCOTA										130
BACHILLERATO GENERAL	25	ESCUELA PREPARATORIA REGIONAL DE AMECA MODULO SAN ANTONIO MATUTE										137
BACHILLERATO GENERAL	61	ESCUELA PREPARATORIA REGIONAL DE AMECA MODULO TALPA DE ALLENDE										372
BACHILLERATO GENERAL	236	ESCUELA PREPARATORIA REGIONAL DE AMECA SEDE AMECA										1,255
BACHILLERATO GENERAL	61	ESCUELA PREPARATORIA REGIONAL DE ARANDAS MODULO JESUS MARIA										302
BACHILLERATO GENERAL	46	ESCUELA PREPARATORIA REGIONAL DE ARANDAS MODULO SAN IGNACIO CERRO GORDO										312
BACHILLERATO GENERAL	26	ESCUELA PREPARATORIA REGIONAL DE ARANDAS MODULO SANTA MARIA DEL VALLE										150
BACHILLERATO GENERAL	239	ESCUELA PREPARATORIA REGIONAL DE ARANDAS SEDE ARANDAS										1,574



INFORME DE MATRÍCULA

NOMBRE DE LA INSTITUCIÓN: UNIVERSIDAD DE GUADALAJARA

Fecha de Captura: 28/10/2024

	Informe Reportado del Semestre:												
	1°												X
	0	0	0	0	0	0	0	0	0	0	0	0	
BACHILLERATO GENERAL POR ÁREAS INTERDISCIPLINARIAS	0	0	0	0	0	0	0	0	0	0	0	0	0
BACHILLERATO GENERAL	100	133	233	81	109	190	336	417	656	846	102	174	202
BACHILLERATO GENERAL	98	117	215	98	117	215	145	243	304	519	323	519	519
BACHILLERATO GENERAL	39	57	96	39	57	96	96	135	188	323	323	323	323
BACHILLERATO GENERAL	260	288	558	213	284	497	586	799	1,250	1,747	1,747	1,747	1,747
BACHILLERATO GENERAL POR ÁREAS INTERDISCIPLINARIAS	0	0	0	0	0	0	0	0	0	0	0	0	0
BACHILLERATO GENERAL	347	336	683	142	179	321	799	941	1,028	1,869	1,869	1,869	1,869
BACHILLERATO GENERAL	40	30	70	40	30	70	73	113	132	202	202	202	202
BACHILLERATO GENERAL	10	22	32	10	22	32	31	41	70	102	102	102	102
BACHILLERATO GENERAL	33	29	62	33	29	62	44	68	112	174	174	174	174
BACHILLERATO GENERAL	16	13	29	16	13	29	25	36	48	77	77	77	77
BACHILLERATO GENERAL	25	20	45	25	20	45	50	75	90	135	135	135	135
BACHILLERATO GENERAL	51	53	104	51	53	104	86	137	191	295	295	295	295
BACHILLERATO GENERAL	20	19	39	20	19	39	28	47	66	95	95	95	95
BACHILLERATO GENERAL	20	18	38	20	18	38	50	70	83	121	121	121	121
BACHILLERATO GENERAL	19	14	33	19	14	33	33	52	64	97	97	97	97
BACHILLERATO GENERAL	36	47	83	36	47	83	93	129	166	249	249	249	249
BACHILLERATO GENERAL	60	92	152	60	92	152	187	247	333	545	545	545	545
BACHILLERATO GENERAL	219	234	453	81	119	200	476	557	1,017	1,217	1,217	1,217	1,217
BACHILLERATO TECNOLÓGICO EN TURISMO	36	64	100	14	36	50	98	112	223	273	273	273	273
BACHILLERATO GENERAL	58	66	124	58	66	124	124	177	206	383	383	383	383
BACHILLERATO GENERAL	42	53	95	28	42	70	133	161	265	335	335	335	335
BACHILLERATO GENERAL	54	71	125	44	56	100	151	195	342	442	442	442	442

[Handwritten Signature]

INFORME DE MATRÍCULA

NOMBRE DE LA INSTITUCIÓN: UNIVERSIDAD DE GUADALAJARA

Fecha de Captura: 28/10/2024

	Informe Reportado del Semestre:												
	1°					2°							
											X		
BACHILLERATO GENERAL	ESCUELA PREPARATORIA REGIONAL DE CHIHUATLAN SEDE CHIHUATLAN	106	121	227	90	110	200	301	350	651	391	460	851
BACHILLERATO GENERAL	ESCUELA PREPARATORIA REGIONAL DE CIUDAD GUZMAN MODULO COPALA	44	25	69	44	25	69	69	68	137	113	93	206
BACHILLERATO GENERAL	ESCUELA PREPARATORIA REGIONAL DE CIUDAD GUZMAN MODULO TOLIMAN	42	45	87	42	44	86	71	69	140	113	113	226
BACHILLERATO GENERAL	ESCUELA PREPARATORIA REGIONAL DE CIUDAD GUZMAN MODULO ZAPOTITLAN DE VADILLO	44	59	103	44	58	102	80	89	169	124	147	271
BACHILLERATO GENERAL	ESCUELA PREPARATORIA REGIONAL DE CIUDAD GUZMAN SEDE CD GUZMAN	340	479	819	156	274	430	808	1,003	1,811	964	1,277	2,241
BACHILLERATO GENERAL	ESCUOLA PREPARATORIA REGIONAL DE COCUILA	151	172	323	151	172	323	268	303	571	419	475	894
BACHILLERATO GENERAL	ESCUELA PREPARATORIA REGIONAL DE COLOTLAN MODULO BOLAÑOS	17	19	36	17	19	36	38	41	79	55	60	115
BACHILLERATO GENERAL	ESCUELA PREPARATORIA REGIONAL DE COLOTLAN MODULO HUEJUCAR	18	28	46	18	28	46	46	64	112	66	92	168
BACHILLERATO GENERAL	ESCUELA PREPARATORIA REGIONAL DE COLOTLAN MODULO SAN MARTIN DE BOLAÑOS	10	23	33	10	23	33	29	31	60	39	54	93
BACHILLERATO GENERAL	ESCUELA PREPARATORIA REGIONAL DE COLOTLAN MODULO VILLA GUERRERO	28	35	63	28	35	63	52	59	111	80	94	174
BACHILLERATO GENERAL	ESCUELA PREPARATORIA REGIONAL DE COLOTLAN SEDE COLOTLAN	119	114	233	119	114	233	211	245	456	330	359	689
BACHILLERATO GENERAL POR AREAS INTERDISCIPLINARIAS	ESCUELA PREPARATORIA REGIONAL DE COLOTLAN SEDE COLOTLAN	0	0	0	0	0	0	10	25	35	10	25	35
BACHILLERATO GENERAL	ESCUELA PREPARATORIA REGIONAL DE DEGOLLADO SEDE DEGOLLADO	116	107	223	79	82	161	205	249	454	284	331	615
BACHILLERATO GENERAL	ESCUELA PREPARATORIA REGIONAL DE EL ARENAL	65	61	126	65	61	126	191	172	363	256	233	489
BACHILLERATO TECNOLÓGICO EN ADMINISTRACION	ESCUELA PREPARATORIA REGIONAL DE EL ARENAL	6	17	23	6	17	23	24	25	49	30	42	72
BACHILLERATO TECNOLÓGICO EN TURISMO	ESCUELA PREPARATORIA REGIONAL DE EL ARENAL	31	45	76	31	45	76	53	77	130	84	122	206
BACHILLERATO GENERAL	ESCUELA PREPARATORIA REGIONAL DE EL GRULLO MODULO DE TUXCACUESCO	22	43	65	22	43	65	53	50	103	75	93	168
BACHILLERATO GENERAL	ESCUELA PREPARATORIA REGIONAL DE EL GRULLO MODULO EL LIMON	30	36	66	30	36	66	47	60	107	77	96	173
BACHILLERATO GENERAL	ESCUELA PREPARATORIA REGIONAL DE EL GRULLO MODULO TONAYA	43	64	107	43	64	107	91	83	174	134	147	281
BACHILLERATO GENERAL	ESCUELA PREPARATORIA REGIONAL DE EL GRULLO SEDE GRULLO	126	167	293	126	167	293	303	340	643	429	507	936
BACHILLERATO GENERAL	ESCUELA PREPARATORIA REGIONAL DE EL SALTO MODULO JUANAACATLAN	44	51	95	33	37	70	100	132	232	133	169	302
BACHILLERATO GENERAL	ESCUELA PREPARATORIA REGIONAL DE EL SALTO SEDE EL SALTO	356	521	877	118	182	300	573	804	1,377	691	986	1,677
BACHILLERATO GENERAL POR AREAS INTERDISCIPLINARIAS	ESCUELA PREPARATORIA REGIONAL DE EL SALTO SEDE EL SALTO	0	0	0	0	0	0	79	71	150	79	71	150



INFORME DE MATRÍCULA

NOMBRE DE LA INSTITUCIÓN: UNIVERSIDAD DE GUADALAJARA

Fecha de Captura: 28/10/2024

	Informe Reportado del Semestre:													
	1°					2°								
											X			
BACHILLERATO GENERAL	ESCUELA PREPARATORIA REGIONAL DE ETZATLAN	ETZATLAN	106	126	232	55	107	162	225	250	475	280	357	637
BACHILLERATO GENERAL	ESCUELA PREPARATORIA REGIONAL DE ETZATLAN MODULO OCONAHUA	ETZATLAN	20	22	42	20	22	42	52	32	84	72	54	126
BACHILLERATO GENERAL	ESCUELA PREPARATORIA REGIONAL DE ETZATLAN MODULO SAN MARCOS	SAN MARCOS	32	28	60	32	28	60	53	49	102	85	77	162
BACHILLERATO GENERAL	ESCUELA PREPARATORIA REGIONAL DE HUEJUQUILLA EL ALTO	HUEJUQUILLA EL ALTO	53	66	119	53	66	119	117	138	255	170	204	374
BACHILLERATO GENERAL	ESCUELA PREPARATORIA REGIONAL DE HUEJUQUILLA EL ALTO MODULO MEZQUITIC	MEZQUITIC	36	43	79	36	43	79	73	79	152	109	122	231
BACHILLERATO GENERAL	ESCUELA PREPARATORIA REGIONAL DE IXTLAHUACAN DE LOS MEMBRILLOS	IXTLAHUACAN DE LOS MEMBRILLOS	158	190	348	76	105	181	351	406	757	427	511	938
BACHILLERATO GENERAL	ESCUELA PREPARATORIA REGIONAL DE JALOSTOTITLAN	JALOSTOTITLAN	121	159	280	80	118	188	232	299	531	312	417	729
BACHILLERATO GENERAL POR AREAS INTERDISCIPLINARIAS	ESCUELA PREPARATORIA REGIONAL DE JALOSTOTITLAN	JALOSTOTITLAN	0	0	0	0	0	0	21	41	62	21	41	62
BACHILLERATO GENERAL	ESCUELA PREPARATORIA REGIONAL DE JAMAY	JAMAY	111	126	237	67	92	159	301	328	629	368	420	788
BACHILLERATO GENERAL	ESCUELA PREPARATORIA REGIONAL DE JOCOTEPEC MODULO CONCEPCION DE BUENOS AIRES	CONCEPCION DE BUENOS AIRES	47	52	99	47	52	99	81	86	167	128	138	266
BACHILLERATO GENERAL	ESCUELA PREPARATORIA REGIONAL DE JOCOTEPEC MODULO MANZANILLA DE LA PAZ	LA MANZANILLA DE LA PAZ	38	50	88	37	50	87	64	59	123	101	109	210
BACHILLERATO GENERAL	ESCUELA PREPARATORIA REGIONAL DE JOCOTEPEC MODULO TIZAPAN EL ALTO	TIZAPAN EL ALTO	40	45	85	40	45	85	81	95	176	121	140	261
BACHILLERATO GENERAL	ESCUELA PREPARATORIA REGIONAL DE JOCOTEPEC SEDE JOCOTEPEC	JOCOTEPEC	201	205	406	201	205	406	356	428	784	557	633	1,190
BACHILLERATO GENERAL	ESCUELA PREPARATORIA REGIONAL DE LA BARCA SEDE LA BARCA	LA BARCA	214	303	517	115	157	272	501	563	1,064	616	720	1,336
BACHILLERATO GENERAL	ESCUELA PREPARATORIA REGIONAL DE LAGOS DE MORENO MODULO ENCARNACION DE DIAZ	ENCARNACION DE DIAZ	27	35	62	27	35	62	21	43	64	48	78	126
BACHILLERATO GENERAL	ESCUELA PREPARATORIA REGIONAL DE LAGOS DE MORENO MODULO OJUELOS	OJUELOS	51	44	95	51	44	95	52	88	140	103	132	235
BACHILLERATO GENERAL	ESCUELA PREPARATORIA REGIONAL DE LAGOS DE MORENO MODULO SAN DIEGO DE ALEJANDRIA	SAN DIEGO DE ALEJANDRIA	34	41	75	34	41	75	38	76	114	72	117	189
BACHILLERATO GENERAL	ESCUELA PREPARATORIA REGIONAL DE LAGOS DE MORENO MODULO UNION DE SAN ANTONIO	UNION DE SAN ANTONIO	69	77	146	69	77	146	139	161	300	208	238	446
BACHILLERATO GENERAL	ESCUELA PREPARATORIA REGIONAL DE LAGOS DE MORENO MODULO VILLA HIDALGO	VILLA HIDALGO	92	124	216	92	124	216	164	221	385	256	345	601
BACHILLERATO GENERAL	ESCUELA PREPARATORIA REGIONAL DE LAGOS DE MORENO SEDE LAGOS DE MORENO	LAGOS DE MORENO	241	348	589	240	346	586	550	687	1,237	790	1,033	1,823
BACHILLERATO GENERAL	ESCUELA PREPARATORIA REGIONAL DE MAZAMITLA	MAZAMITLA	93	102	195	93	103	196	183	191	374	276	294	570
BACHILLERATO GENERAL	ESCUELA PREPARATORIA REGIONAL DE PUERTO VALLARTA MODULO EL TUITO	CABO CORRIENTES	39	57	95	39	57	95	94	122	216	133	179	312
BACHILLERATO GENERAL	ESCUELA PREPARATORIA REGIONAL DE PUERTO VALLARTA MODULO IXTAPA	PUERTO VALLARTA	131	197	328	131	197	328	338	435	773	469	632	1,101



INFORME DE MATRÍCULA


NOMBRE DE LA INSTITUCIÓN:

UNIVERSIDAD DE GUADALAJARA

Fecha de Captura:

28/10/2024

	Informe Reportado del Semestre:												
	1°						2°						
BACHILLERATO GENERAL	ESCUELA PREPARATORIA REGIONAL DE PUERTO VALLARTA MODULO JOSE MARIA MORELOS	40	25	65	40	25	65	57	82	139	97	107	204
BACHILLERATO GENERAL	ESCUELA PREPARATORIA REGIONAL DE PUERTO VALLARTA MODULO PINO SUAREZ	41	50	91	41	50	91	76	102	178	117	152	269
BACHILLERATO GENERAL	ESCUELA PREPARATORIA REGIONAL DE PUERTO VALLARTA MODULO TOMATLAN	29	26	55	29	26	55	59	58	117	88	84	172
BACHILLERATO GENERAL	ESCUELA PREPARATORIA REGIONAL DE PUERTO VALLARTA SEDE PUERTO VALLARTA	447	648	1,095	254	446	700	877	1,100	1,977	1,131	1,546	2,677
BACHILLERATO GENERAL	ESCUELA PREPARATORIA REGIONAL DE SAN JUAN DE LOS LAGOS	265	354	619	265	353	618	587	766	1,353	852	1,119	1,971
BACHILLERATO GENERAL	ESCUELA PREPARATORIA REGIONAL DE SAN JUAN DE LOS LAGOS MODULO TEOCALTICHE	62	74	136	62	74	136	73	98	171	135	172	307
BACHILLERATO GENERAL	ESCUELA PREPARATORIA REGIONAL DE SAN MARTIN HIDALGO MODULO BUENAVISTA	44	40	84	44	40	84	60	67	127	104	107	211
BACHILLERATO GENERAL	ESCUELA PREPARATORIA REGIONAL DE SAN MARTIN HIDALGO SEDE SAN MARTIN HIDALGO	122	144	266	122	144	266	281	279	560	403	423	826
BACHILLERATO GENERAL	ESCUELA PREPARATORIA REGIONAL DE SAN MIGUEL EL ALTO	136	158	294	136	158	294	269	329	598	405	487	892
BACHILLERATO GENERAL	ESCUELA PREPARATORIA REGIONAL DE SAN MIGUEL EL ALTO MODULO SAN JULIAN	75	95	170	75	95	170	208	201	408	283	286	579
BACHILLERATO GENERAL	ESCUELA PREPARATORIA REGIONAL DE SANTA ANITA	850	902	1,752	269	338	607	1,308	1,464	2,772	1,577	1,802	3,379
BACHILLERATO GENERAL POR AREAS INTERDISCIPLINARIAS	ESCUELA PREPARATORIA REGIONAL DE SANTA ANITA	0	0	0	0	0	0	39	26	65	39	26	65
BACHILLERATO GENERAL	ESCUELA PREPARATORIA REGIONAL DE SAYULA MODULO AMACUECA	57	46	103	57	46	103	72	101	173	129	147	276
BACHILLERATO GENERAL	ESCUELA PREPARATORIA REGIONAL DE SAYULA MODULO SAN GABRIEL	85	104	189	53	87	140	141	164	305	194	251	445
BACHILLERATO GENERAL	ESCUELA PREPARATORIA REGIONAL DE SAYULA MODULO TAPALPA	96	114	210	96	114	210	123	131	254	219	245	464
BACHILLERATO GENERAL	ESCUELA PREPARATORIA REGIONAL DE SAYULA MODULO USMAJAC	54	45	99	54	45	99	108	122	230	162	167	329
BACHILLERATO GENERAL	ESCUELA PREPARATORIA REGIONAL DE SAYULA SEDE SAYULA	69	105	174	67	105	172	231	287	518	298	392	690
BACHILLERATO GENERAL POR AREAS INTERDISCIPLINARIAS	ESCUELA PREPARATORIA REGIONAL DE SAYULA SEDE SAYULA	0	0	0	0	0	0	39	37	76	39	37	76
BACHILLERATO GENERAL	ESCUELA PREPARATORIA REGIONAL DE TALA	240	330	570	239	330	569	509	586	1,085	748	916	1,664
BACHILLERATO GENERAL	ESCUELA PREPARATORIA REGIONAL DE TALA MODULO SAN ISIDRO MAZATEPEC	65	84	149	65	84	149	147	163	310	212	247	459
BACHILLERATO GENERAL	ESCUELA PREPARATORIA REGIONAL DE TAMAZULA DE GORDIANO	69	105	174	67	104	171	161	225	386	228	329	557
BACHILLERATO GENERAL	ESCUELA PREPARATORIA REGIONAL DE TAMAZULA DE GORDIANO MODULO CONTLA	14	14	28	14	14	28	24	33	57	38	47	85
BACHILLERATO GENERAL	ESCUELA PREPARATORIA REGIONAL DE TAMAZULA DE GORDIANO MODULO LAZARO CARDENAS	15	21	36	15	21	36	33	48	81	48	69	117



INFORME DE MATRÍCULA

NOMBRE DE LA INSTITUCIÓN: UNIVERSIDAD DE GUADALAJARA

Fecha de Captura: 28/10/2024

	Informe Reportado del Semestre:													
	1°							2°						
BACHILLERATO GENERAL	ESCUELA PREPARATORIA REGIONAL DE TLAJOMULCO DE ZUÑIGA MODULO SAN AGUSTIN	135	129	264	99	100	199	323	352	675	422	452	874	
BACHILLERATO GENERAL	ESCUELA PREPARATORIA REGIONAL DE TLAJOMULCO DE ZUÑIGA SEDE TLAJOMULCO DE ZUÑIGA	714	819	1,533	246	349	595	1,301	1,522	2,823	1,547	1,871	3,418	
BACHILLERATO GENERAL POR AREAS INTERDISCIPLINARIAS	ESCUELA PREPARATORIA REGIONAL DE TLAJOMULCO DE ZUÑIGA SEDE TLAJOMULCO DE ZUÑIGA	0	0	0	0	0	0	456	464	920	456	464	920	
BACHILLERATO GENERAL	ESCUELA PREPARATORIA REGIONAL DE TOLUQUILLA	299	256	557	205	195	400	832	800	1,632	1,037	995	2,032	
BACHILLERATO GENERAL	ESCUELA PREPARATORIA REGIONAL DE TUXPAN	105	156	261	105	156	261	202	241	443	307	397	704	
BACHILLERATO GENERAL	ESCUELA PREPARATORIA REGIONAL DE TUXPAN MODULO PHUAMO	19	35	54	19	35	54	36	35	71	55	70	125	
BACHILLERATO GENERAL	ESCUELA PREPARATORIA REGIONAL DE TUXPAN MODULO TECALITLAN	73	83	156	73	83	156	131	141	272	204	224	428	
BACHILLERATO GENERAL	ESCUELA PREPARATORIA REGIONAL DE TUXPAN MODULO TONILA	26	27	53	26	27	53	45	51	96	71	78	149	
BACHILLERATO GENERAL	ESCUELA PREPARATORIA REGIONAL DE UNION DE TULA	70	81	151	70	81	151	148	210	358	218	291	509	
BACHILLERATO GENERAL	ESCUELA PREPARATORIA REGIONAL DE UNION DE TULA MODULO AYUTLA	48	47	95	46	47	95	70	78	148	118	125	243	
BACHILLERATO GENERAL	ESCUELA PREPARATORIA REGIONAL DE UNION DE TULA MODULO EJUTLA	10	11	21	10	11	21	25	26	51	35	37	72	
BACHILLERATO GENERAL	ESCUELA PREPARATORIA REGIONAL DE ZACOALCO DE TORRES MODULO ATEMAJAC DE BRIZUELA	9	24	33	9	24	33	61	60	121	70	84	154	
BACHILLERATO GENERAL	ESCUELA PREPARATORIA REGIONAL DE ZACOALCO DE TORRES MODULO CITALA	24	14	38	24	14	38	35	26	61	59	40	99	
BACHILLERATO GENERAL	ESCUELA PREPARATORIA REGIONAL DE ZACOALCO DE TORRES MODULO TECOUITLAN DE CORONA	62	51	113	24	21	45	93	104	197	117	125	242	
BACHILLERATO GENERAL	ESCUELA PREPARATORIA REGIONAL DE ZACOALCO DE TORRES MODULO VILLA ATOYAC	43	56	99	43	56	99	65	74	139	108	130	238	
BACHILLERATO GENERAL	ESCUELA PREPARATORIA REGIONAL DE ZACOALCO DE TORRES SEDE ZACOALCO DE TORRES	136	132	268	79	101	180	270	294	564	349	395	744	
BACHILLERATO GENERAL	ESCUELA PREPARATORIA REGIONAL DE ZACOALCO DE TORRES SEDE ZACOALCO DE TORRES	37	27	64	37	27	64	39	25	64	76	52	128	
BACHILLERATO GENERAL	ESCUELA PREPARATORIA REGIONAL DE ZAPOTILTLIC SEDE ZAPOTILTLIC	118	161	279	103	156	259	276	364	640	379	520	899	
BACHILLERATO GENERAL	ESCUELA PREPARATORIA REGIONAL DE ZAPOTLANEJO MODULO MATATLAN	23	23	46	23	23	46	35	60	85	58	83	141	
BACHILLERATO GENERAL	ESCUELA PREPARATORIA REGIONAL DE ZAPOTLANEJO SEDE ZAPOTLANEJO	231	264	495	157	204	361	471	626	1,097	628	830	1,458	
BACHILLERATO GENERAL	ESCUELA PREPARATORIA REGIONAL DEL GRULLO MODULO EL CHANTE	11	18	29	11	18	29	17	28	45	28	46	74	
BACHILLERATO GENERAL	ESCUELA PREPARATORIA REGIONAL VILLA CORONA	65	107	192	83	107	190	216	247	463	299	354	653	
BACHILLERATO GENERAL	ESCUELA REGIONAL DE EDUCACION MEDIA SUPERIOR DE OCOTLAN MODULO ATEQUIZA	97	119	216	69	92	161	250	214	464	319	306	625	



INFORME DE MATRÍCULA

NOMBRE DE LA INSTITUCIÓN: UNIVERSIDAD DE GUADALAJARA

Fecha de Captura: 28/10/2024

	Informe Reportado del Semestre:											
	1°					2°						
	X					X						
BACHILLERATO GENERAL	44	60	104	44	59	103	84	103	187	128	162	290
BACHILLERATO GENERAL	29	44	73	29	44	73	85	109	194	114	153	267
BACHILLERATO TECNOLÓGICO AGROPECUARIO	34	33	67	18	27	45	48	52	100	66	79	145
BACHILLERATO GENERAL	20	45	65	20	45	65	37	62	99	57	107	164
BACHILLERATO TECNOLÓGICO AGROPECUARIO	23	37	60	23	37	60	73	55	128	96	92	188
BACHILLERATO GENERAL	99	169	268	85	158	243	248	354	602	333	512	845
BACHILLERATO TECNOLÓGICO AGROPECUARIO	126	110	236	92	88	180	188	200	388	280	288	568
BACHILLERATO TECNOLÓGICO EN ENFERMERÍA	73	158	231	66	134	200	225	477	702	291	611	902
TECNOLÓGICO PROFESIONAL EN MECÁNICA INDUSTRIAL	62	3	65	62	3	65	177	9	186	239	12	251
TECNOLÓGICO PROFESIONAL QUÍMICO INDUSTRIAL	44	55	99	35	45	80	131	202	333	166	247	413
BACHILLERATO GENERAL	142	169	311	95	123	218	242	296	538	337	419	756
BACHILLERATO GENERAL	1,031	1,120	2,151	410	503	913	2,071	2,380	4,451	2,481	2,883	5,364
BACHILLERATO TECNOLÓGICO EN TURISMO	57	144	201	57	144	201	166	375	541	223	519	742
TOTAL	32,924	37,675	70,699	18,287	23,437	41,724	70,184	77,463	147,647	88,471	100,900	189,371

TOTAL CAMPUS	32,924	37,675	70,699	18,287	23,437	41,724	70,184	77,463	147,647	88,471	100,900	189,371
---------------------	---------------	---------------	---------------	---------------	---------------	---------------	---------------	---------------	----------------	---------------	----------------	----------------



INFORME DE MATRÍCULA

NOMBRE DE LA INSTITUCIÓN: UNIVERSIDAD DE GUADALAJARA

Fecha de Captura: 28/10/2024

Informe Reportado del Semestre:		
1°		
2°		X

	ASPIRANTES			NUEVO INGRESO			RE INGRESO			MATRÍCULA TOTAL		
	H	M	Total	H	M	Total	H	M	Total	H	M	Total
TOTAL MATRÍCULA ESCOLARIZADA	52,597	66,195	118,792	27,608	34,687	62,295	125,098	145,575	270,673	152,706	180,262	332,968

MODALIDAD NO ESCOLARIZADA

NIVEL LICEN	NOMBRE DEL CAMPUS ESCUELA	MUNICIPIO	ASPIRANTES			NUEVO INGRESO			RE INGRESO			MATRÍCULA TOTAL		
			H	M	Total	H	M	Total	H	M	Total	H	M	Total
LICENCIATURA EN ADMINISTRACION DE LAS ORGANIZACIONES	CENTRO UNIVERSITARIO DE GUADALAJARA	GUADALAJARA	61	114	175	60	112	172	430	766	1,196	490	878	1,368
LICENCIATURA EN BIBLIOTECOLOGIA Y GESTION DEL CONOCIMIENTO	CENTRO UNIVERSITARIO DE GUADALAJARA	GUADALAJARA	6	7	13	5	6	11	28	56	84	33	62	95
LICENCIATURA EN CIBERSEGURIDAD	CENTRO UNIVERSITARIO DE GUADALAJARA	GUADALAJARA	117	32	149	65	23	88	0	0	0	65	23	88
LICENCIATURA EN CREATIVIDAD DIGITAL	CENTRO UNIVERSITARIO DE GUADALAJARA	GUADALAJARA	150	148	298	78	73	151	0	0	0	78	73	151
LICENCIATURA EN DESARROLLO EDUCATIVO	CENTRO UNIVERSITARIO DE GUADALAJARA	GUADALAJARA	16	60	76	13	59	72	70	394	464	83	453	536
LICENCIATURA EN GESTION CULTURAL	CENTRO UNIVERSITARIO DE GUADALAJARA	GUADALAJARA	13	28	41	13	27	40	70	160	230	83	187	270
LICENCIATURA EN INTELIGENCIA ARTIFICIAL Y CIENCIA DE LOS DATOS	CENTRO UNIVERSITARIO DE GUADALAJARA	GUADALAJARA	158	64	222	84	35	119	0	0	0	84	35	119
LICENCIATURA EN INTELIGENCIA FINANCIERA Y DE NEGOCIOS	CENTRO UNIVERSITARIO DE GUADALAJARA	GUADALAJARA	152	117	269	89	64	153	0	0	0	89	64	153
LICENCIATURA EN PERIODISMO DIGITAL	CENTRO UNIVERSITARIO DE GUADALAJARA	GUADALAJARA	12	6	18	12	6	18	30	43	73	42	49	91
LICENCIATURA EN SEGURIDAD CIUDADANA	CENTRO UNIVERSITARIO DE GUADALAJARA	GUADALAJARA	15	18	33	12	16	28	55	52	107	67	68	135
LICENCIATURA EN TECNOLOGIAS BIOMEDICAS	CENTRO UNIVERSITARIO DE GUADALAJARA	GUADALAJARA	86	75	161	49	41	90	0	0	0	49	41	90
TOTAL			786	669	1,455	480	462	942	683	1,471	2,154	1,163	1,933	3,096



INFORME DE MATRÍCULA

NOMBRE DE LA INSTITUCIÓN: UNIVERSIDAD DE GUADALAJARA

Fecha de Captura: 28/10/2024

MTRIA

Informe Reportado del Semestre:		
1°	2°	
X	X	X

	CENTRO UNIVERSITARIO DE GUADALAJARA	H			M			Total			H			M			Total		
		H	M	Total	H	M	Total	H	M	Total	H	M	Total	H	M	Total			
MAESTRIA EN DESARROLLO Y DIRECCION DE LA INNOVACION	CENTRO UNIVERSITARIO DE GUADALAJARA	9	9	18	8	4	12	14	17	31	22	21	43						
MAESTRIA EN DOCENCIA PARA LA EDUCACION MEDIA SUPERIOR	CENTRO UNIVERSITARIO DE GUADALAJARA	13	20	33	10	12	22	12	25	37	22	37	59						
MAESTRIA EN GESTION DE LA CULTURA	CENTRO UNIVERSITARIO DE GUADALAJARA	4	21	25	2	10	12	0	0	0	2	10	12						
MAESTRIA EN GESTION DEL APRENDIZAJE EN AMBIENTES VIRTUALES	CENTRO UNIVERSITARIO DE GUADALAJARA	10	16	26	5	13	18	10	16	26	15	29	44						
MAESTRIA EN PERIODISMO DIGITAL	CENTRO UNIVERSITARIO DE GUADALAJARA	1	7	8	1	4	5	2	5	7	3	9	12						
MAESTRIA EN TRANSPARENCIA Y PROTECCION DE DATOS PERSONALES	CENTRO UNIVERSITARIO DE GUADALAJARA	13	16	29	13	14	27	4	11	15	17	25	42						
MAESTRIA EN VALUACION	CENTRO UNIVERSITARIO DE GUADALAJARA	38	18	54	24	14	38	40	21	61	64	35	99						
TOTAL	TOTAL	86	107	193	63	71	134	82	95	177	145	166	311						
DOCTO		H	M	Total	H	M	Total	H	M	Total	H	M	Total						
DOCTORADO EN GESTION DE LA CULTURA	CENTRO UNIVERSITARIO DE GUADALAJARA	0	0	0	0	0	0	5	8	13	5	8	13						
DOCTORADO EN SISTEMAS Y AMBIENTES EDUCATIVOS	CENTRO UNIVERSITARIO DE GUADALAJARA	17	23	40	10	16	26	0	0	0	10	16	26						
TOTAL	TOTAL	17	23	40	10	16	26	5	8	13	15	24	39						
TOTAL CAMPUS		889	799	1,688	553	549	1,102	770	1,574	2,344	1,323	2,123	3,446						

[Handwritten Signature]

INFORME DE MATRÍCULA

NOMBRE DE LA INSTITUCIÓN: UNIVERSIDAD DE GUADALAJARA

Fecha de Captura: 28/10/2024

Informe Reportado del Semestre:		
1°	2°	X

NIVEL LICEN	MUNICIPIO	ASPIRANTES			NUEVO INGRESO			RE INGRESO			MATRÍCULA TOTAL		
		H	M	Total	H	M	Total	H	M	Total	H	M	Total
LICENCIATURA EN MERCADOTECNIA DIGITAL	ZAPOPAN	53	139	192	50	130	180	332	636	968	382	766	1,148
	TOTAL	53	139	192	50	130	180	332	636	968	382	766	1,148
MAESTRIA EN GOBIERNO ELECTRONICO	ZAPOPAN	11	7	18	10	7	17	22	15	37	32	22	54
	TOTAL	11	7	18	10	7	17	22	15	37	32	22	54
TOTAL CAMPUS		64	146	210	60	137	197	354	651	1,005	414	788	1,202




INFORME DE MATRÍCULA

NOMBRE DE LA INSTITUCIÓN: UNIVERSIDAD DE GUADALAJARA

Fecha de Captura: 28/10/2024

NOMBRE DEL CAMPUS

ESCUELA

CENTRO UNIVERSITARIO DE CIENCIAS EXACTAS E INGENIERÍAS

Informe Reportado del Semestre:		
1°	2°	X

NIVEL	MUNICIPIO	ASPIRANTES			NUEVO INGRESO			RE INGRESO			MATRÍCULA TOTAL		
		H	M	Total	H	M	Total	H	M	Total	H	M	Total
TSU													
TECNICO SUPERIOR UNIVERSITARIO EN CONTROL DE CALIDAD	GUADALAJARA	0	0	0	0	0	0	4	29	33	4	29	33
TECNICO SUPERIOR UNIVERSITARIO EN MANTENIMIENTO INDUSTRIAL	GUADALAJARA	0	0	0	0	0	0	8	13	21	8	13	21
TECNICO SUPERIOR UNIVERSITARIO EN PROCESOS DE MANUFACTURA	GUADALAJARA	2	2	4	2	2	4	6	10	16	8	12	20
TOTAL		2	2	4	2	2	4	18	52	70	20	54	74
LICEN													
LICENCIATURA EN DESARROLLO DE SISTEMAS WEB	GUADALAJARA	109	53	162	105	52	157	360	172	532	465	224	689
LICENCIATURA EN TECNOLOGIAS E INFORMACION	GUADALAJARA	84	28	112	84	27	111	348	95	443	432	122	554
TOTAL		193	81	274	189	79	268	708	267	975	897	346	1,243
MTRIA													
MAESTRIA EN CIENCIAS BIOFARMACEUTICAS	GUADALAJARA	5	4	9	5	4	9	0	0	0	5	4	9
MAESTRIA EN INGENIERIA CIVIL	GUADALAJARA	14	3	17	14	3	17	0	0	0	14	3	17
TOTAL		19	7	26	19	7	26	0	0	0	19	7	26

TOTAL CAMPUS		214	90	304	210	88	298	726	319	1,045	936	407	1,343
--------------	--	-----	----	-----	-----	----	-----	-----	-----	-------	-----	-----	-------

[Handwritten Signature]

INFORME DE MATRÍCULA

NOMBRE DE LA INSTITUCIÓN: UNIVERSIDAD DE GUADALAJARA

Fecha de Captura: 28/10/2024

Informe Reportado del Semestre:	
1°	2°
	X

NIVEL LICEN	NOMBRE DEL CAMPUS ESCUELA	MUNICIPIO	ASPIRANTES			NUEVO INGRESO			RE INGRESO			MATRÍCULA TOTAL		
			H	M	Total	H	M	Total	H	M	Total	H	M	Total
INGENIERIA EN BIOTECNOLOGIA	CENTRO UNIVERSITARIO DE TLAJOMULCO	TLAJOMULCO DE ZUÑIGA	15	14	29	12	14	26	14	25	39	26	39	65
INGENIERIA EN DISEÑO INDUSTRIAL	CENTRO UNIVERSITARIO DE TLAJOMULCO	TLAJOMULCO DE ZUÑIGA	38	36	74	9	16	25	14	25	39	23	41	64
INGENIERIA MECATRONICA DUAL	CENTRO UNIVERSITARIO DE TLAJOMULCO	TLAJOMULCO DE ZUÑIGA	89	17	116	19	6	25	43	2	45	62	8	70
LICENCIATURA EN CIENCIAS AMBIENTALES Y DEL TERRITORIO	CENTRO UNIVERSITARIO DE TLAJOMULCO	TLAJOMULCO DE ZUÑIGA	12	18	30	8	14	22	0	0	0	8	14	22
LICENCIATURA EN CIRUJANO DENTISTA	CENTRO UNIVERSITARIO DE TLAJOMULCO	TLAJOMULCO DE ZUÑIGA	38	183	221	9	21	30	0	0	0	9	21	30
TOTAL		TOTAL	202	288	470	57	71	128	71	52	123	128	123	251
TOTAL CAMPUS		TOTAL CAMPUS	202	268	470	57	71	128	71	52	123	128	123	251

NIVEL NMS	NOMBRE DEL CAMPUS ESCUELA	MUNICIPIO	ASPIRANTES			NUEVO INGRESO			RE INGRESO			MATRÍCULA TOTAL		
			H	M	Total	H	M	Total	H	M	Total	H	M	Total
BACHILLERATO GENERAL POR AREAS INTERDISCIPLINARIAS	ESCUELA PREPARATORIA DE JALISCO SEDE GUADALAJARA	GUADALAJARA	35	54	89	33	51	84	94	106	200	127	157	284
TOTAL		TOTAL	35	54	89	33	51	84	94	106	200	127	157	284
TOTAL CAMPUS		TOTAL CAMPUS	35	54	89	33	51	84	94	106	200	127	157	284




INFORME DE MATRÍCULA

NOMBRE DE LA INSTITUCIÓN: UNIVERSIDAD DE GUADALAJARA

Fecha de Captura: 28/10/2024

Informe Reportado del Semestre:		
1°	2°	X

NIVEL MTRIA	NOMBRE DEL CAMPUS	ESCUELA	MUNICIPIO	CENTRO UNIVERSITARIO DE ARTE ARQUITECTURA Y DISEÑO			CENTRO UNIVERSITARIO DE ARTE ARQUITECTURA Y DISEÑO					
				ASPIRANTES	NUEVO INGRESO	RE INGRESO	ASPIRANTES	NUEVO INGRESO	RE INGRESO			
				H	M	Total	H	M	Total	H	M	Total
		CENTRO UNIVERSITARIO DE ARTE ARQUITECTURA Y DISEÑO	GUADALAJARA	3	2	5	3	2	5	0	0	0
		TOTAL		3	2	5	3	2	5	0	0	0
		TOTAL CAMPUS		3	2	5	3	2	5	0	0	0

NIVEL LICEN	NOMBRE DEL CAMPUS	ESCUELA	MUNICIPIO	CENTRO UNIVERSITARIO DE LOS LAGOS			CENTRO UNIVERSITARIO DE LOS LAGOS					
				ASPIRANTES	NUEVO INGRESO	RE INGRESO	ASPIRANTES	NUEVO INGRESO	RE INGRESO			
				H	M	Total	H	M	Total	H	M	Total
		CENTRO UNIVERSITARIO DE LOS LAGOS	LAGOS DE MORENO	3	6	9	3	6	9	0	0	0
		TOTAL		3	6	9	3	6	9	0	0	0
		TOTAL CAMPUS		3	6	9	3	6	9	0	0	0

TOTAL MATRÍCULA NO ESCOLARIZADA	ASPIRANTES			NUEVO INGRESO			RE INGRESO			MATRÍCULA TOTAL		
	H	M	Total	H	M	Total	H	M	Total	H	M	Total
1,410	1,365	2,775	919	904	1,823	2,015	2,702	4,717	2,934	3,606	6,540	
54,007	67,560	121,567	28,527	35,591	64,118	127,113	148,277	275,390	155,640	183,868	339,508	

NOMBRE Y FIRMA DEL DIRECTOR DE SERVICIOS ESCOLARES		NOMBRE Y FIRMA DE LOS RESPONSABLES DE CAPTURA	
Coordinadora General de Control Escolar Mtra. Laura Margarita Puebla Pérez Universidad de Guadalajara		Mtra. Nora Margarita Tejeda de Leon Universidad de Guadalajara	
Mtra. Maria Guadalupe Pichardo Goby Universidad de Guadalajara		Mtra. Maria Guadalupe Pichardo Goby Universidad de Guadalajara	