



INFORME SEMESTRAL ESPECÍFICO SOBRE VARIACIÓN DE LA MATRÍCULA

NIVEL EDUCATIVO	Matrícula total actual de acuerdo con el informe DGESUI-SEP de (30 de septiembre 2024)	Matrícula total actual de acuerdo con el informe DGESUI-SEP de (30 de septiembre 2023)	Variación	% (+ ó -) CALCULADO
Media Superior	185	182	3	1.65
TSU/PA	---	---	---	---
Licenciatura	24713	25363	-650	-2.56
Especialidad	715	627	88	14.04
Maestría	1029	961	68	7.08
Doctorado	203	153	50	32.68
Total	26845	27286	-441	-1.62

El presente semestre, se ha presentado una disminución de matrícula en los programas de Licenciatura, ya que hoy en día existen más escuelas de nivel superior las cuales son atractivas para los estudiantes, por lo cual la demanda ha disminuido. Sin embargo, para este semestre se ha logrado un incremento en nuestros programas de posgrado, el 14% para el nivel de Especialidad, 32% para nivel Doctorado y el 7% para nivel de Maestría.

M.A.P. MARCELA HERRERA SANDOVAL
RESPONSABLE DEL LLENADO



DIRECCIÓN DE PLANEACIÓN
Y DESARROLLO INSTITUCIONAL



Asociación Mexicana de Órganos de Control y Vigilancia en Instituciones de Educación Superior, A. C.

Guanajuato, Gto., a 29 de noviembre de 2024

Oficio AMOCVIES 579/2024

Asunto: Se envía Informe de Resultados de Auditoría Externa al Segundo Informe Semestral de Matrícula 2024.

Mtro. Luis Alfonso Rivera Campos
Rector de la Universidad Autónoma de Chihuahua
Chihuahua, Chihuahua

Me es grato saludarle cordialmente y enviarle, con el presente, el Informe de Resultados de la Auditoría Externa a la Matrícula del Segundo Informe Semestral 2024 de su Institución, realizada por la Asociación Mexicana de Órganos de Control y Vigilancia en Instituciones de Educación Superior, A.C. (AMOCVIES, A.C.), a través de uno de sus integrantes asociados.

De conformidad con el cuarto párrafo del artículo 1 y la fracción III, del artículo 35 del Presupuesto de Egresos de la Federación para el ejercicio fiscal 2024, las Instituciones Públicas de Educación Superior deberán enviar a la Cámara de Diputados (Presidencia de la Mesa Directiva de la actual Legislatura Federal) y a la Secretaría de Educación Pública (Dirección General de Educación Superior Universitaria e Intercultural adscrita a la Subsecretaría de Educación Superior de la Secretaría de Educación Pública DGESUI/SES/SEP), la siguiente documentación **en forma impresa y en medios electrónicos**:

1. Informe de Resultados de la Auditoría a la Matrícula del Segundo Informe Semestral 2024 (documento anexo).
2. Informe Semestral Específico sobre la ampliación de la matrícula del Segundo Informe Semestral 2024 y su explicación (elaborado por la Institución).
3. Informe de Matrícula emitido por la DGESUI/SES/SEP (llenado por la Institución). Se requiere el archivo en formato de excel.

Agradezco la confianza que nos depositó para la realización de esta revisión, reiterándole la seguridad de haber desarrollado un trabajo profesional, imparcial y objetivo, así como nuestro compromiso de continuar sumando esfuerzos en beneficio de nuestras Instituciones de Educación Superior.

Adicionalmente, informo que la DGESUI de la SEP ha solicitado copia del acuse mediante el cual el Informe de Resultados se entrega a la Cámara de Diputados, por lo cual amablemente le sugerimos atender el requerimiento de la mencionada dependencia federal.

Reciba mi más distinguida consideración y respeto.

Atentamente.

Dr. José Jafet Noriega Zamudio
Presidente del Consejo Directivo de la AMOCVIES, A.C.

Anexo: Informe de Resultados de Auditoría Externa a la Matrícula del Segundo Informe Semestral 2024.

Con copia física para:

- Dirección General de Educación Superior Universitaria e Intercultural. Subsecretaría de Educación Superior. Secretaría de Educación Pública.
- Expediente: AMOCVIES, A.C.





Asociación Mexicana de Órganos de Control y Vigilancia en Instituciones de Educación Superior, A. C.

MTRO. LUIS ALFONSO RIVERA CAMPOS
RECTOR DE LA UNIVERSIDAD AUTÓNOMA DE CHIHUAHUA
P R E S E N T E:

Con base en las disposiciones del Presupuesto de Egresos de la Federación para el Ejercicio Fiscal 2024; las consideraciones en relación con la matrícula emitidas por la SEP y su solicitud para que la AMOCVIES, A.C. auditara el Segundo Informe Semestral de matrícula y su variación con respecto al año anterior, la Universidad Autónoma de Yucatán fue designada como Auditor Externo AMOCVIES, A.C. para efectuar la auditoría a la matrícula de la Universidad Autónoma de Chihuahua.

OBJETIVO

Verificar la confiabilidad de los datos reportados en los informes de matrícula del Segundo Semestre en cumplimiento de las disposiciones que aplican del artículo 35, fracción III, del Presupuesto de Egresos de la Federación para el ejercicio fiscal 2024.

ALCANCES

Recibida la información de la matrícula conforme a las indicaciones y formatos determinados por la SEP, cuyo contenido es responsabilidad de la Dirección Académica y la Dirección de Planeación y Desarrollo Institucional, se analizó de la siguiente manera.

- I. Se revisó el cálculo de la muestra de los expedientes escolares de alumnos con base en la fórmula proporcionada por AMOCVIES, A.C., la estratificación se realizó por programa educativo. El total de matrícula de la Universidad reportado en el informe DGESUI-SEP es de 26,845 alumnos y la muestra que se revisó es de 96 expedientes escolares.
- II. La auditoría consistió en la confrontación de la evidencia que soporta las cifras de la matrícula reportadas en el Segundo Informe Semestral de matrícula con base en el esquema determinado por la AMOCVIES, A.C., comprometiéndose a presentar los resultados de dicha auditoría externa con todo profesionalismo, imparcialidad y objetividad.



Asociación Mexicana de Órganos de Control y Vigilancia en Instituciones de Educación Superior, A. C.

RESULTADOS

1. Soporte de aspirantes a la Institución.

Los programas educativos de la Institución cuentan con soporte documental en formato electrónico de los aspirantes registrados en el *Informe DGESUI-SEP*.

2. Análisis de duplicidad de alumnos registrados en la base de datos.

El 100 % de los 26,845 alumnos no presenta duplicidad.

3. Concordancia entre las cifras del *Informe DGESUI-SEP* y la base de datos de Servicios Escolares.

Se encontró un 100 % de concordancia entre las cifras de matrícula reportada en el Informe DGESUI-SEP (aspirantes, nuevo ingreso, reingreso y matrícula total) con la base de datos de la matrícula de la Dirección Académica.

4. Concordancia entre el sexo y nombre del alumno en la base de datos de Servicios Escolares.

Existe concordancia entre el sexo y nombre del alumno en la base de datos de la Dirección Académica.

Al efectuar la revisión de la concordancia entre el dato del sexo del alumno en la base, con el determinado en su CURP, encontramos un alumno que no coincide con el contenido en la posición 11 de su CURP, la cual indica una "X" que corresponde al sexo no binario como está plasmado es su formato de nacimiento expedido por la Secretaría de Gobernación.

Recomendación

En la base de datos deberá presentarse el sexo que corresponda al alumno, de acuerdo con lo presentado en sus documentos oficiales.

5. Concordancia entre las cifras del *Informe DGESUI-SEP* y la *Estadística 911*.

Se encontró un 100 % de concordancia entre las cifras de matrícula reportada en el Informe DGESUI-SEP (nuevo ingreso, reingreso y matrícula total) con la estadística 911.



Asociación Mexicana de Órganos de Control y Vigilancia en Instituciones de Educación Superior, A. C.

6. Revisión de expedientes escolares de alumnos registrados.

Los expedientes escolares de los alumnos de la muestra revisada cuentan con el 100% de los documentos señalados en la normativa correspondiente.

7. Resumen de matrícula.

Resumen de matrícula reportada con base en el informe DGESUI-SEP y fecha de corte al 30 de septiembre de 2024.

Nivel	Matrícula de nuevo ingreso	Matrícula de reingreso	Total
Media Superior	60	125	185
TSU/PA	----	----	----
Licenciatura	5,254	19,459	24,713
Especialidad	278	437	715
Maestría	299	730	1,029
Doctorado	35	168	203
Total	5,926	20,919	26,845

8. Variación de la matrícula.

Se encontró que la variación entre los indicadores de matrícula de la Universidad Autónoma de Chihuahua a la fecha de corte con respecto al año anterior (septiembre 2024/septiembre 2023) es por la cantidad de - 441 alumnos, como se muestra en el cuadro siguiente:

Nivel	Matrícula total actual de acuerdo con el informe DGESUI-SEP de 30 de septiembre de 2024	Matrícula total del año pasado de acuerdo con el Informe de auditoría externa de 30 de septiembre de 2023	Variación
Media Superior	185	182	3
TSU/PA	----	----	----
Licenciatura	24,713	25,363	-650
Especialidad	715	627	88
Maestría	1,029	961	68
Doctorado	203	153	50
Total	26,845	27,286	-441

Porcentaje de variación global de la matrícula: -1.62%



Asociación Mexicana de Órganos de Control y Vigilancia en Instituciones de Educación Superior, A. C.

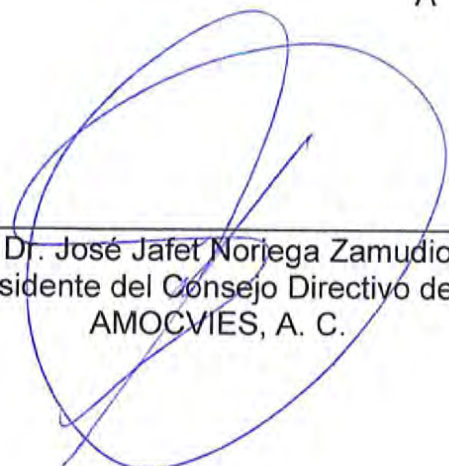
CONCLUSIÓN

De acuerdo con el objetivo de la auditoría, se desprende que la información emitida por la Universidad Autónoma de Chihuahua es razonablemente confiable, determinando un 100 % de concordancia entre los datos contenidos en el Segundo Informe Semestral de matrícula 2024 en consideración al Artículo 35, fracción III, del Presupuesto de Egresos de la Federación 2024 y las evidencias presentadas por la Institución.


La auditoría a la matrícula de la Universidad Autónoma de Chihuahua, se llevó a cabo de conformidad con las Normas de Auditoría para Atestiguar. Dichas normas exigen que cumplamos con los requisitos de ética, así como que planifiquemos y ejecutemos la auditoría con el fin de obtener una seguridad razonable sobre la información que se reportará a la SEP.

Chihuahua, Chihuahua a 21 de noviembre de 2024.

ATENTAMENTE



Dr. José Jafet Norjega Zamudio
Presidente del Consejo Directivo de la
AMOCVIES, A. C.



C.C.P. Laura Cervera Urriaga
Auditora Interna de la
Universidad Autónoma de Yucatán

INFORME DE MATRÍCULA

NOMBRE DE LA INSTITUCIÓN: UNIVERSIDAD AUTÓNOMA DE CHIHUAHUA

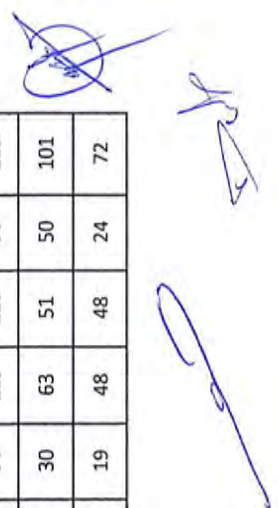
Informe Trimestral Reportado			
1°	2°	3°	4°

Informe Reportado del Semestre:		
1°	2°	x

FECHA DE CAPTURA: 10/10/2024

MODALIDAD: ESCOLARIZADA

NOMBRE DEL CAMPUS:	NIVEL	ESCUELA / FACULTAD / CENTRO / DES	MUNICIPIO	ASPIRANTES			NUEVO INGRESO			REINGRESO			MATRÍCULA TOTAL		
				H	M	Total	H	M	Total	H	M	Total	H	M	Total
				Total			Total			Total			Total		
MEDIA SUPERIOR		FACULTAD DE ENFERMERIA Y NUTRILOGIA	CHIHUAHUA	19	45	64	17	40	57	27	84	111	44	124	168
		TOTAL		19	45	64	17	40	57	27	84	111	44	124	168
LICENCIATURA		FACULTAD DE ARTES	CHIHUAHUA	0	0	0	0	0	0	60	169	229	60	169	229
LICENCIADO EN ARTES PLASTICAS		FACULTAD DE ARTES	PARRAL	0	0	0	0	0	0	4	15	19	4	15	19
LICENCIATURA EN ARTES VISUALES		FACULTAD DE ARTES	CHIHUAHUA	21	51	72	19	46	65	0	0	0	19	46	65
LICENCIATURA EN DANZA		FACULTAD DE ARTES	CHIHUAHUA	4	27	31	4	25	29	7	30	37	11	55	66
LICENCIATURA EN MUSICA		FACULTAD DE ARTES	CHIHUAHUA	45	22	67	40	20	60	109	66	175	149	86	235
LICENCIATURA EN PRODUCCION AUDIOVISUAL		FACULTAD DE ARTES	CHIHUAHUA	11	14	25	9	13	22	0	1	1	9	14	23
LICENCIATURA EN TEATRO		FACULTAD DE ARTES	CHIHUAHUA	14	14	28	12	10	22	27	29	56	39	39	78
INGENIERO AGRONOMO FITOTECNISTA		FACULTAD DE CIENCIAS AGRICOLAS Y FORESTALES	DELICIAS	0	0	0	0	0	0	223	99	322	223	99	322
LICENCIATURA EN ADMINISTRACION DE AGRONEGOCIOS		FACULTAD DE CIENCIAS AGRICOLAS Y FORESTALES	DELICIAS	12	18	30	9	15	24	25	30	55	34	45	79
LICENCIATURA EN INGENIERIA AGRONOMICA FITOTECNISTA		FACULTAD DE CIENCIAS AGRICOLAS Y FORESTALES	DELICIAS	88	46	134	67	37	104	0	0	0	67	37	104
LICENCIATURA EN INGENIERIA FORESTAL		FACULTAD DE CIENCIAS AGRICOLAS Y FORESTALES	DELICIAS	8	3	11	7	3	10	9	2	11	16	5	21
INGENIERO HORTICULTOR		FACULTAD DE CIENCIAS AGROTECNOLOGICAS	CHIHUAHUA	0	0	0	0	0	0	88	50	138	88	50	138
INGENIERO HORTICULTOR		FACULTAD DE CIENCIAS AGROTECNOLOGICAS	CUAUHTEMOC	0	0	0	0	0	0	123	96	219	123	96	219
LICENCIATURA EN ADMINISTRACION AGROTECNOLOGICA		FACULTAD DE CIENCIAS AGROTECNOLOGICAS	CHIHUAHUA	22	25	47	18	20	38	33	30	63	51	50	101
LICENCIATURA EN INGENIERIA EN DESARROLLO TERRITORIAL		FACULTAD DE CIENCIAS AGROTECNOLOGICAS	CHIHUAHUA	24	6	30	19	5	24	29	19	48	48	24	72



NIVEL	ESCUELA / FACULTAD / CENTRO / DES	MUNICIPIO	ASPIRANTES			NUEVO INGRESO			REINGRESO			MATRICULA TOTAL		
			H	M	Total	H	M	Total	H	M	Total	H	M	Total
LICENCIATURA EN INGENIERIA EN HORTICULTURA	FACULTAD DE CIENCIAS AGROTECNOLOGICAS	CHIHUAHUA	50	31	81	45	25	70	0	0	0	45	25	70
LICENCIATURA EN INGENIERIA EN HORTICULTURA	FACULTAD DE CIENCIAS AGROTECNOLOGICAS	CUAUHTEMOC	40	51	91	35	47	82	1	0	1	36	47	83
LICENCIATURA EN ADMINISTRACION DEL DEPORTE	FACULTAD DE CIENCIAS DE LA CULTURA FISICA	CHIHUAHUA	0	0	0	0	0	0	4	4	8	4	4	8
LICENCIATURA EN ENTRENAMIENTO DEPORTIVO	FACULTAD DE CIENCIAS DE LA CULTURA FISICA	CHIHUAHUA	68	24	92	56	19	75	87	37	124	143	56	199
LICENCIATURA EN EDUCACION FISICA	FACULTAD DE CIENCIAS DE LA CULTURA FISICA	CHIHUAHUA	98	36	134	83	30	113	209	119	328	292	149	441
LICENCIATURA EN EDUCACION FISICA	FACULTAD DE CIENCIAS DE LA CULTURA FISICA	JUAREZ	17	4	21	13	3	16	19	8	27	32	11	43
LICENCIATURA EN MOTRICIDAD HUMANA	FACULTAD DE CIENCIAS DE LA CULTURA FISICA	CHIHUAHUA	41	68	109	32	60	92	82	145	227	114	205	319
LICENCIATURA EN ADMINISTRACION PUBLICA Y CIENCIA POLITICA	FACULTAD DE CIENCIAS POLITICAS Y SOCIALES	CHIHUAHUA	19	23	42	16	20	36	36	35	71	52	55	107
LICENCIATURA EN ADMINISTRACION PUBLICA Y CIENCIA POLITICA	FACULTAD DE CIENCIAS POLITICAS Y SOCIALES	JUAREZ	8	7	15	6	6	12	9	12	21	15	18	33
LICENCIATURA EN CIENCIAS DE LA COMUNICACION	FACULTAD DE CIENCIAS POLITICAS Y SOCIALES	CHIHUAHUA	46	54	100	41	51	92	150	190	340	191	241	432
LICENCIATURA EN CIENCIAS DE LA COMUNICACION	FACULTAD DE CIENCIAS POLITICAS Y SOCIALES	JUAREZ	24	35	59	22	30	52	70	82	152	92	112	204
LICENCIATURA EN RELACIONES INTERNACIONALES	FACULTAD DE CIENCIAS POLITICAS Y SOCIALES	CHIHUAHUA	25	53	78	24	43	67	116	249	365	140	292	432
LICENCIATURA EN RELACIONES INTERNACIONALES	FACULTAD DE CIENCIAS POLITICAS Y SOCIALES	JUAREZ	20	44	64	16	33	49	32	99	131	48	132	180
INGENIERO EN ALIMENTOS	FACULTAD DE CIENCIAS QUIMICAS	CHIHUAHUA	11	14	25	9	14	23	30	52	82	39	66	105
INGENIERO QUIMICO	FACULTAD DE CIENCIAS QUIMICAS	CHIHUAHUA	0	0	0	0	0	0	145	139	284	145	139	284
LICENCIATURA COMO QUIMICO BACTERIOLOGO PARASITOLOGO	FACULTAD DE CIENCIAS QUIMICAS	CHIHUAHUA	45	106	151	38	95	133	187	500	687	225	595	820
LICENCIATURA EN INGENIERIA QUIMICA	FACULTAD DE CIENCIAS QUIMICAS	CHIHUAHUA	40	35	75	32	28	60	0	0	0	32	28	60
LICENCIATURA EN QUIMICA	FACULTAD DE CIENCIAS QUIMICAS	CHIHUAHUA	9	4	13	9	3	12	0	0	0	9	3	12
QUIMICO	FACULTAD DE CIENCIAS QUIMICAS	CHIHUAHUA	0	0	0	0	0	0	46	52	98	46	52	98
LICENCIADO EN ADMINISTRACION DE TECNOLOGIAS DE LA INFORMACION Y COMUNICACIONES	FACULTAD DE CONTADURIA Y ADMINISTRACION	CHIHUAHUA	2	1	3	2	1	3	66	16	82	68	17	85
LICENCIADO EN ADMINISTRACION GUBERNAMENTAL	FACULTAD DE CONTADURIA Y ADMINISTRACION	CHIHUAHUA	3	3	6	3	3	6	31	27	58	34	30	64
LICENCIADO EN ADMINISTRACION GUBERNAMENTAL	FACULTAD DE CONTADURIA Y ADMINISTRACION	PARRAL	0	0	0	0	0	0	0	3	3	0	3	3

NIVEL	ESCUELA / FACULTAD / CENTRO / DES	MUNICIPIO	ASPIRANTES			NUEVO INGRESO			REINGRESO			MATRICULA TOTAL		
			H	M	Total	H	M	Total	H	M	Total	H	M	Total
LICENCIATURA COMO CONTADOR PUBLICO	FACULTAD DE CONTADURIA Y ADMINISTRACION	CAMARGO	5	21	26	4	19	23	12	28	40	16	47	63
LICENCIATURA COMO CONTADOR PUBLICO	FACULTAD DE CONTADURIA Y ADMINISTRACION	CHIHUAHUA	141	142	283	129	131	260	338	473	811	467	604	1071
LICENCIATURA COMO CONTADOR PUBLICO	FACULTAD DE CONTADURIA Y ADMINISTRACION	DELICIAS	27	42	69	24	38	62	73	144	217	97	182	279
LICENCIATURA COMO CONTADOR PUBLICO	FACULTAD DE CONTADURIA Y ADMINISTRACION	PARRAL	6	22	28	5	20	25	15	19	34	20	39	59
LICENCIATURA EN ADMINISTRACION DE EMPRESAS	FACULTAD DE CONTADURIA Y ADMINISTRACION	CAMARGO	5	12	17	4	7	11	5	24	29	9	31	40
LICENCIATURA EN ADMINISTRACION DE EMPRESAS	FACULTAD DE CONTADURIA Y ADMINISTRACION	CHIHUAHUA	160	159	319	139	135	274	300	374	674	439	509	948
LICENCIATURA EN ADMINISTRACION DE EMPRESAS	FACULTAD DE CONTADURIA Y ADMINISTRACION	DELICIAS	18	29	47	14	24	38	48	80	128	62	104	166
LICENCIATURA EN ADMINISTRACION DE EMPRESAS	FACULTAD DE CONTADURIA Y ADMINISTRACION	PARRAL	12	11	23	10	9	19	15	34	49	25	43	68
LICENCIATURA EN ADMINISTRACION FINANCIERA	FACULTAD DE CONTADURIA Y ADMINISTRACION	CHIHUAHUA	161	107	268	151	98	249	329	276	605	480	374	854
LICENCIATURA EN ADMINISTRACION FINANCIERA	FACULTAD DE CONTADURIA Y ADMINISTRACION	DELICIAS	0	0	0	0	0	0	21	26	47	21	26	47
LICENCIATURA EN ADMINISTRACION FINANCIERA	FACULTAD DE CONTADURIA Y ADMINISTRACION	PARRAL	0	0	0	0	0	0	11	10	21	11	10	21
LICENCIATURA EN ADMINISTRACION Y GESTION PUBLICA	FACULTAD DE CONTADURIA Y ADMINISTRACION	CHIHUAHUA	12	6	18	10	5	15	0	0	0	10	5	15
LICENCIATURA EN INTELIGENCIA DE NEGOCIOS	FACULTAD DE CONTADURIA Y ADMINISTRACION	CHIHUAHUA	30	18	48	27	15	42	2	0	2	29	15	44
LICENCIATURA EN NEGOCIOS INTERNACIONALES	FACULTAD DE CONTADURIA Y ADMINISTRACION	CHIHUAHUA	135	204	339	120	181	301	204	368	572	324	549	873
LICENCIATURA EN DERECHO	FACULTAD DE DERECHO	CHIHUAHUA	101	149	250	97	135	232	732	1125	1857	829	1260	2089
LICENCIATURA EN DERECHO	FACULTAD DE DERECHO	JUAREZ	0	0	0	0	0	0	10	16	26	10	16	26
LICENCIATURA EN DERECHO	FACULTAD DE DERECHO	PARRAL	23	59	82	20	53	73	66	161	227	86	214	300
LICENCIATURA EN ECONOMIA INTERNACIONAL	FACULTAD DE ECONOMIA INTERNACIONAL	CHIHUAHUA	32	31	63	27	29	56	45	32	77	72	61	133
LICENCIATURA EN ECONOMIA INTERNACIONAL	FACULTAD DE ECONOMIA INTERNACIONAL	PARRAL	6	11	17	4	10	14	11	7	18	15	17	32
LICENCIATURA EN NEGOCIOS INTERNACIONALES	FACULTAD DE ECONOMIA INTERNACIONAL	PARRAL	22	32	54	19	28	47	24	55	79	43	83	126
LICENCIATURA EN ENFERMERIA	FACULTAD DE ENFERMERIA Y NUTRILOGIA	CHIHUAHUA	42	127	169	35	110	145	144	525	669	179	635	814
LICENCIATURA EN ENFERMERIA	FACULTAD DE ENFERMERIA Y NUTRILOGIA	CUAUHTEMOC	0	0	0	0	0	0	5	11	16	5	11	16
LICENCIATURA EN ENFERMERIA	FACULTAD DE ENFERMERIA Y NUTRILOGIA	DELICIAS	5	14	19	4	13	17	0	1	1	4	14	18
LICENCIATURA EN ENFERMERIA	FACULTAD DE ENFERMERIA Y NUTRILOGIA	JUAREZ	11	42	53	10	40	50	21	64	85	31	104	135

NIVEL	ESCUELA / FACULTAD / CENTRO / DES	MUNICIPIO	ASPIRANTES			NUEVO INGRESO			REINGRESO			MATRICULA TOTAL		
			H	M	Total	H	M	Total	H	M	Total	H	M	Total
LICENCIATURA EN ENFERMERIA	FACULTAD DE ENFERMERIA Y NUTRILOGIA	PARRAL	11	67	78	11	52	63	65	181	246	76	233	309
LICENCIATURA EN NUTRICION	FACULTAD DE ENFERMERIA Y NUTRILOGIA	CHIHUAHUA	41	70	111	34	65	99	116	337	453	150	402	552
LICENCIATURA EN NUTRICION	FACULTAD DE ENFERMERIA Y NUTRILOGIA	PARRAL	6	38	44	5	30	35	15	56	71	20	86	106
LICENCIADO EN CIENCIAS DE LA INFORMACION	FACULTAD DE FILOSOFIA Y LETRAS	CHIHUAHUA	0	0	0	0	0	0	4	5	9	4	5	9
LICENCIADO EN LETRAS ESPAÑOLAS	FACULTAD DE FILOSOFIA Y LETRAS	CHIHUAHUA	0	0	0	0	0	0	23	57	80	23	57	80
LICENCIATURA EN ADMINISTRACION ESTRATEGICA DE LA INFORMACION	FACULTAD DE FILOSOFIA Y LETRAS	CHIHUAHUA	8	10	18	6	7	13	0	0	0	6	7	13
LICENCIATURA EN FILOSOFIA	FACULTAD DE FILOSOFIA Y LETRAS	CHIHUAHUA	17	15	32	14	11	25	35	23	58	49	34	83
LICENCIATURA EN HISTORIA	FACULTAD DE FILOSOFIA Y LETRAS	CHIHUAHUA	4	11	15	3	9	12	31	27	58	34	36	70
LICENCIATURA EN LENGUA INGLESA	FACULTAD DE FILOSOFIA Y LETRAS	CHIHUAHUA	10	14	24	9	11	20	28	93	121	37	104	141
LICENCIATURA EN LETRAS HISPANOAMERICANAS	FACULTAD DE FILOSOFIA Y LETRAS	CHIHUAHUA	8	12	20	7	9	16	1	0	1	8	9	17
LICENCIATURA EN PERIODISMO	FACULTAD DE FILOSOFIA Y LETRAS	CHIHUAHUA	9	11	20	7	7	14	18	15	33	25	22	47
INGENIERO EN CIENCIAS DE LA COMPUTACION	FACULTAD DE INGENIERIA	CHIHUAHUA	0	0	0	0	0	0	153	36	189	153	36	189
INGENIERO EN MINAS Y METALURGISTA	FACULTAD DE INGENIERIA	CHIHUAHUA	1	1	2	1	1	2	132	67	199	133	68	201
INGENIERO EN SISTEMAS COMPUTACIONALES EN HARDWARE	FACULTAD DE INGENIERIA	CHIHUAHUA	0	0	0	0	0	0	95	18	113	95	18	113
INGENIERO EN SISTEMAS TOPOGRAFICOS	FACULTAD DE INGENIERIA	CHIHUAHUA	4	1	5	3	1	4	46	15	61	49	16	65
INGENIERO EN TECNOLOGIA DE PROCESOS	FACULTAD DE INGENIERIA	CHIHUAHUA	3	0	3	3	1	4	83	45	128	86	46	132
INGENIERO GEOLOGO	FACULTAD DE INGENIERIA	CHIHUAHUA	1	1	2	1	1	2	56	31	87	57	32	89
INGENIERO MATEMATICO	FACULTAD DE INGENIERIA	CHIHUAHUA	0	0	0	1	0	1	25	12	37	26	12	38
LICENCIATURA EN INGENIERIA AEROSPAZIAL	FACULTAD DE INGENIERIA	CHIHUAHUA	49	24	73	46	20	66	281	84	365	327	104	431
LICENCIATURA EN INGENIERIA CIVIL	FACULTAD DE INGENIERIA	CHIHUAHUA	119	49	168	104	44	148	520	176	696	624	220	844
LICENCIATURA EN INGENIERIA DE MINAS Y METALURGIA	FACULTAD DE INGENIERIA	CHIHUAHUA	33	9	42	26	8	34	1	1	2	27	9	36
LICENCIATURA EN INGENIERIA DE PROCESOS INDUSTRIALES	FACULTAD DE INGENIERIA	CHIHUAHUA	31	9	40	29	6	35	0	0	0	29	6	35
LICENCIATURA EN INGENIERIA EN CIENCIA DE DATOS Y MATEMATICAS APLICADAS	FACULTAD DE INGENIERIA	CHIHUAHUA	29	10	39	16	9	25	0	0	0	16	9	25
LICENCIATURA EN INGENIERIA EN COMPUTACION	FACULTAD DE INGENIERIA	CHIHUAHUA	69	17	86	64	10	74	1	0	1	65	10	75
LICENCIATURA EN INGENIERIA FISICA	FACULTAD DE INGENIERIA	CHIHUAHUA	25	11	36	26	8	34	62	27	89	88	35	123
LICENCIATURA EN INGENIERIA GEOLOGICA	FACULTAD DE INGENIERIA	CHIHUAHUA	29	9	38	23	8	31	0	0	0	23	8	31
LICENCIATURA EN INGENIERIA TOPOGRAFICA	FACULTAD DE INGENIERIA	CHIHUAHUA	28	11	39	21	9	30	0	0	0	21	9	30
LICENCIADO EN TERAPIA FISICA Y REHABILITACION	FACULTAD DE MEDICINA Y CIENCIAS BIOMEDICAS	CHIHUAHUA	0	0	0	0	0	0	59	105	164	59	105	164

NIVEL	ESCUELA / FACULTAD / CENTRO / DES	MUNICIPIO	ASPIRANTES			NUEVO INGRESO			REINGRESO			MATRICULA TOTAL		
			H	M	Total	H	M	Total	H	M	Total	H	M	Total
LICENCIATURA COMO MEDICO CIRUJANO Y PARTERO	FACULTAD DE MEDICINA Y CIENCIAS BIOMEDICAS	CHIHUAHUA	57	114	171	56	105	161	482	742	1224	538	847	1385
LICENCIATURA COMO MEDICO CIRUJANO Y PARTERO	FACULTAD DE MEDICINA Y CIENCIAS BIOMEDICAS	PARRAL	12	19	31	9	17	26	154	216	370	163	233	396
LICENCIATURA EN INGENIERIA BIOMEDICA	FACULTAD DE MEDICINA Y CIENCIAS BIOMEDICAS	CHIHUAHUA	14	16	30	10	13	23	110	101	211	120	114	234
LICENCIATURA EN SALUD PUBLICA	FACULTAD DE MEDICINA Y CIENCIAS BIOMEDICAS	CHIHUAHUA	22	33	55	13	22	35	30	60	90	43	82	125
LICENCIATURA EN TERAPIA FISICA	FACULTAD DE MEDICINA Y CIENCIAS BIOMEDICAS	CHIHUAHUA	9	19	28	9	18	27	1	1	2	10	19	29
CIRUJANO DENTISTA	FACULTAD DE ODONTOLOGIA	CHIHUAHUA	0	0	0	0	0	0	338	959	1297	338	959	1297
LICENCIATURA EN ESTOMATOLOGIA	FACULTAD DE ODONTOLOGIA	CHIHUAHUA	24	90	114	24	85	109	9	34	43	33	119	152
INGENIERO ZOOTECNISTA EN SISTEMAS DE PRODUCCION	FACULTAD DE ZOOTECNIA Y ECOLOGIA	CHIHUAHUA	0	0	0	1	0	1	237	258	495	238	258	496
LICENCIATURA EN INGENIERIA EN ECOLOGIA	FACULTAD DE ZOOTECNIA Y ECOLOGIA	CHIHUAHUA	12	21	33	11	16	27	72	73	145	83	89	172
LICENCIATURA EN INGENIERIA EN ZOOTECNIA EN SISTEMAS DE PRODUCCION	FACULTAD DE ZOOTECNIA Y ECOLOGIA	CHIHUAHUA	140	109	249	116	86	202	14	15	29	130	101	231
TOTAL			2594	2878	5472	2248	2494	4742	7785	10128	17913	10033	12622	22655
ESPECIALIDAD			H	M	Total	H	M	Total	H	M	Total	H	M	Total
ESPECIALIDAD EN ENFERMERIA EN ADMINISTRACION Y GESTION EN SALUD	FACULTAD DE ENFERMERIA Y NUTRILOGIA	CHIHUAHUA	0	1	1	0	1	1	0	0	0	0	1	1
ESPECIALIDAD EN ENFERMERIA EN CUIDADOS INTENSIVOS	FACULTAD DE ENFERMERIA Y NUTRILOGIA	CHIHUAHUA	1	5	6	1	4	5	2	8	10	3	12	15
ESPECIALIDAD EN ENFERMERIA EN SALUD PUBLICA Y COMUNITARIA	FACULTAD DE ENFERMERIA Y NUTRILOGIA	CHIHUAHUA	3	6	9	2	4	6	0	0	0	2	4	6
ESPECIALIDAD EN ENFERMERIA QUIRURGICA	FACULTAD DE ENFERMERIA Y NUTRILOGIA	CHIHUAHUA	1	6	7	1	6	7	2	4	6	3	10	13
ESPECIALIDAD EN VALUACION EN BIENES INMUEBLES	FACULTAD DE INGENIERIA	CHIHUAHUA	3	5	8	3	5	8	8	1	9	11	6	17
ESPECIALIDAD EN ANESTESIOLOGIA	FACULTAD DE MEDICINA Y CIENCIAS BIOMEDICAS	CHIHUAHUA	13	18	31	12	18	30	28	32	60	40	50	90
ESPECIALIDAD EN ANGIOLOGIA Y CIRUGIA VASCULAR	FACULTAD DE MEDICINA Y CIENCIAS BIOMEDICAS	CHIHUAHUA	1	1	2	1	3	4	3	2	5	4	5	9
ESPECIALIDAD EN BIOLOGIA DE LA REPRODUCCION HUMANA	FACULTAD DE MEDICINA Y CIENCIAS BIOMEDICAS	CHIHUAHUA	2	3	5	2	3	5	1	1	2	3	4	7
ESPECIALIDAD EN CIRUGIA ARTICULAR	FACULTAD DE MEDICINA Y CIENCIAS BIOMEDICAS	CHIHUAHUA	3	0	3	3	0	3	2	0	2	5	0	5
ESPECIALIDAD EN CIRUGIA DE COLUMNA VERTEBRAL	FACULTAD DE MEDICINA Y CIENCIAS BIOMEDICAS	CHIHUAHUA	3	0	3	3	0	3	0	0	0	3	0	3
ESPECIALIDAD EN CIRUGIA GENERAL	FACULTAD DE MEDICINA Y CIENCIAS BIOMEDICAS	CHIHUAHUA	21	11	32	21	10	31	32	23	55	53	33	86

NIVEL	ESCUELA / FACULTAD / CENTRO / DES	MUNICIPIO	ASPIRANTES			NUEVO INGRESO			REINGRESO			MATRICULA TOTAL		
			H	M	Total	H	M	Total	H	M	Total	H	M	Total
ESPECIALIDAD EN CIRUGIA GINECOLOGICA AVANZADA DE MINIMA INVASION	FACULTAD DE MEDICINA Y CIENCIAS BIOMEDICAS	CHIHUAHUA	2	1	3	2	1	3	1	1	2	3	2	5
ESPECIALIDAD EN CIRUGIA PLASTICA Y RECONSTRUCTIVA	FACULTAD DE MEDICINA Y CIENCIAS BIOMEDICAS	CHIHUAHUA	5	0	5	5	0	5	8	3	11	13	3	16
ESPECIALIDAD EN GERIATRIA	FACULTAD DE MEDICINA Y CIENCIAS BIOMEDICAS	CHIHUAHUA	2	8	10	2	6	8	4	5	9	6	11	17
ESPECIALIDAD EN GINECOLOGIA Y OBSTETRICIA	FACULTAD DE MEDICINA Y CIENCIAS BIOMEDICAS	CHIHUAHUA	10	19	29	9	19	28	20	27	47	29	46	75
ESPECIALIDAD EN IMAGENOLOGIA DIAGNOSTICA Y TERAPEUTICA	FACULTAD DE MEDICINA Y CIENCIAS BIOMEDICAS	CHIHUAHUA	6	3	9	6	3	9	8	10	18	14	13	27
ESPECIALIDAD EN MEDICINA DEL TRABAJO Y AMBIENTAL	FACULTAD DE MEDICINA Y CIENCIAS BIOMEDICAS	CHIHUAHUA	2	4	6	2	4	6	8	5	13	10	9	19
ESPECIALIDAD EN MEDICINA EN EL ENFERMO EN ESTADO CRITICO	FACULTAD DE MEDICINA Y CIENCIAS BIOMEDICAS	CHIHUAHUA	6	2	8	6	2	8	4	3	7	10	5	15
ESPECIALIDAD EN MEDICINA INTERNA	FACULTAD DE MEDICINA Y CIENCIAS BIOMEDICAS	CHIHUAHUA	25	19	44	24	19	43	31	25	56	55	44	99
ESPECIALIDAD EN NEFROLOGIA	FACULTAD DE MEDICINA Y CIENCIAS BIOMEDICAS	CHIHUAHUA	1	1	2	1	1	2	2	0	2	3	1	4
ESPECIALIDAD EN NEUMOLOGIA PEDIATRICA	FACULTAD DE MEDICINA Y CIENCIAS BIOMEDICAS	CHIHUAHUA	2	2	4	2	2	4	1	2	3	3	4	7
ESPECIALIDAD EN PEDIATRIA MEDICA	FACULTAD DE MEDICINA Y CIENCIAS BIOMEDICAS	CHIHUAHUA	7	21	28	7	21	28	12	36	48	19	57	76
ESPECIALIDAD EN PSIQUIATRIA	FACULTAD DE MEDICINA Y CIENCIAS BIOMEDICAS	CHIHUAHUA	2	2	4	2	2	4	3	2	5	5	4	9
ESPECIALIDAD EN TRAUMATOLOGIA Y ORTOPEdia	FACULTAD DE MEDICINA Y CIENCIAS BIOMEDICAS	CHIHUAHUA	14	4	18	14	4	18	36	4	40	50	8	58
ESPECIALIDAD EN URGENCIAS MEDICO - QUIRURGICAS	FACULTAD DE MEDICINA Y CIENCIAS BIOMEDICAS	CHIHUAHUA	5	7	12	4	5	9	12	15	27	16	20	36
TOTAL			140	149	289	135	143	278	228	209	437	363	352	715
MAESTRIA			5	3	8	5	3	8	4	9	13	9	12	21
MAESTRIA EN PRODUCCION ARTISTICA	FACULTAD DE ARTES	CHIHUAHUA	5	3	8	5	3	8	4	9	13	9	12	21
MAESTRIA EN AGRONEGOCIOS	FACULTAD DE CIENCIAS AGRICOLAS Y FORESTALES	DELICIAS	7	3	10	5	3	8	16	39	55	21	42	63
MAESTRIA EN CIENCIAS EN DESARROLLO FORESTAL SUSTENTABLE	FACULTAD DE CIENCIAS AGRICOLAS Y FORESTALES	DELICIAS	4	1	5	1	0	1	0	0	0	1	0	1
MAESTRIA EN CIENCIAS HORTOFRUTICOLAS	FACULTAD DE CIENCIAS AGROTECNOLOGICAS	CHIHUAHUA	1	0	1	0	0	0	4	9	13	4	9	13
MAESTRIA EN CIENCIAS HORTOFRUTICOLAS	FACULTAD DE CIENCIAS AGROTECNOLOGICAS	CUAUHTEMOC	0	1	1	0	1	1	2	3	5	2	4	6

NIVEL	ESUELA / FACULTAD / CENTRO / DES	MUNICIPIO		ASPIRANTES			NUEVO INGRESO			REINGRESO			MATRICULA TOTAL		
		H	M	Total	H	M	Total	H	M	Total	H	M	Total		
MAESTRIA EN CIENCIAS EN ACTIVIDAD FISICA PARA LA SALUD	FACULTAD DE CIENCIAS DE LA CULTURA FISICA	CHIQUAHUA	1	5	6	1	5	6	8	6	14	9	11	20	
MAESTRIA EN GESTION DE LA CULTURA FISICA	FACULTAD DE CIENCIAS DE LA CULTURA FISICA	CHIQUAHUA	1	0	1	1	0	1	8	1	9	9	1	10	
MAESTRIA EN GESTION DE LA CULTURA FISICA	FACULTAD DE CIENCIAS DE LA CULTURA FISICA	JUAREZ	0	0	0	0	0	0	4	6	10	4	6	10	
MAESTRIA EN INTERVENCION MOTRIZ	FACULTAD DE CIENCIAS DE LA CULTURA FISICA	CHIQUAHUA	3	9	12	3	7	10	5	15	20	8	22	30	
MAESTRIA EN INTERVENCION MOTRIZ	FACULTAD DE CIENCIAS DE LA CULTURA FISICA	JUAREZ	0	0	0	0	0	0	0	5	5	0	5	5	
MAESTRIA EN CIENCIAS DEL DEPORTE	FACULTAD DE CIENCIAS DE LA CULTURA FISICA	CHIQUAHUA	1	1	2	1	1	2	5	3	8	6	4	10	
MAESTRIA EN ADMINISTRACION	FACULTAD DE CIENCIAS POLITICAS Y SOCIALES	JUAREZ	0	0	0	0	0	0	4	0	4	4	0	4	
MAESTRIA EN ADMINISTRACION Y POLITICAS PUBLICAS	FACULTAD DE CIENCIAS POLITICAS Y SOCIALES	JUAREZ	1	2	3	0	2	2	0	0	0	0	2	2	
MAESTRIA EN COMUNICACION	FACULTAD DE CIENCIAS POLITICAS Y SOCIALES	CHIQUAHUA	0	0	0	0	0	0	0	1	1	0	1	1	
MAESTRIA EN COMUNICACION	FACULTAD DE CIENCIAS POLITICAS Y SOCIALES	JUAREZ	0	0	0	0	0	0	1	1	2	1	1	2	
MAESTRIA EN GESTION ORGANIZACIONAL	FACULTAD DE CIENCIAS POLITICAS Y SOCIALES	JUAREZ	0	2	2	0	2	2	0	0	0	0	2	2	
MAESTRIA EN GOBIERNO Y PARTICIPACION CIUDADANA	FACULTAD DE CIENCIAS POLITICAS Y SOCIALES	CHIQUAHUA	9	3	12	6	3	9	0	0	0	6	3	9	
MAESTRIA EN GOBIERNO Y PARTICIPACION CIUDADANA	FACULTAD DE CIENCIAS POLITICAS Y SOCIALES	JUAREZ	3	2	5	0	0	0	0	0	0	0	0	0	
MAESTRIA EN CIENCIAS EN BIOTECNOLOGIA	FACULTAD DE CIENCIAS QUIMICAS	CHIQUAHUA	5	4	9	4	4	8	5	7	12	9	11	20	
MAESTRIA EN CIENCIAS EN CIENCIA Y TECNOLOGIA DE ALIMENTOS	FACULTAD DE CIENCIAS QUIMICAS	CHIQUAHUA	1	4	5	1	4	5	1	1	2	2	5	7	
MAESTRIA EN CIENCIAS EN QUIMICA	FACULTAD DE CIENCIAS QUIMICAS	CHIQUAHUA	2	2	4	2	2	4	3	0	3	5	2	7	
MAESTRIA EN ADMINISTRACION	FACULTAD DE CONTADURIA Y ADMINISTRACION	CHIQUAHUA	11	5	16	9	5	14	23	18	41	32	23	55	
MAESTRIA EN ADMINISTRACION	FACULTAD DE CONTADURIA Y ADMINISTRACION	DELICIAS	0	2	2	0	2	2	2	3	5	2	5	7	
MAESTRIA EN ADMINISTRACION DE RECURSOS HUMANOS	FACULTAD DE CONTADURIA Y ADMINISTRACION	CHIQUAHUA	2	0	2	0	0	0	24	32	56	24	32	56	
MAESTRIA EN ADMINISTRACION DE RECURSOS HUMANOS	FACULTAD DE CONTADURIA Y ADMINISTRACION	DELICIAS	0	0	0	2	0	2	5	6	11	7	6	13	
MAESTRIA EN ADMINISTRACION DE RECURSOS HUMANOS	FACULTAD DE CONTADURIA Y ADMINISTRACION	PARRAL	0	0	0	0	0	0	0	7	7	0	7	7	
MAESTRIA EN ADMINISTRACION PUBLICA	FACULTAD DE CONTADURIA Y ADMINISTRACION	CHIQUAHUA	0	0	0	0	0	0	2	11	13	2	11	13	

NIVEL	ESCUELA / FACULTAD / CENTRO / DES	MUNICIPIO	ASPIRANTES			NUEVO INGRESO			REINGRESO			MATRICULA TOTAL		
			H	M	Total	H	M	Total	H	M	Total	H	M	Total
MAESTRIA EN AUDITORIA	FACULTAD DE CONTADURIA Y ADMINISTRACION	CHIHUAHUA	0	0	0	0	0	0	1	0	1	1	0	1
MAESTRIA EN FINANZAS	FACULTAD DE CONTADURIA Y ADMINISTRACION	CHIHUAHUA	5	6	11	5	6	11	21	19	40	26	25	51
MAESTRIA EN GESTION DEL TALENTO HUMANO	FACULTAD DE CONTADURIA Y ADMINISTRACION	CHIHUAHUA	2	2	4	2	3	5	0	0	0	2	3	5
MAESTRIA EN GESTION DEL TALENTO HUMANO	FACULTAD DE CONTADURIA Y ADMINISTRACION	DELICIAS	1	2	3	0	1	1	0	0	0	0	1	1
MAESTRIA EN GESTION DEL TALENTO HUMANO	FACULTAD DE CONTADURIA Y ADMINISTRACION	PARRAL	0	1	1	0	1	1	0	0	0	0	1	1
MAESTRIA EN IMPUESTOS	FACULTAD DE CONTADURIA Y ADMINISTRACION	CHIHUAHUA	7	6	13	6	5	11	13	28	41	19	33	52
MAESTRIA EN IMPUESTOS	FACULTAD DE CONTADURIA Y ADMINISTRACION	CUAUHTEMOC	0	0	0	0	0	0	4	4	8	4	4	8
MAESTRIA EN IMPUESTOS	FACULTAD DE CONTADURIA Y ADMINISTRACION	DELICIAS	0	4	4	0	3	3	0	1	1	0	4	4
MAESTRIA EN IMPUESTOS	FACULTAD DE CONTADURIA Y ADMINISTRACION	JUAREZ	0	0	0	0	0	0	4	8	12	4	8	12
MAESTRIA EN MARKETING Y NEGOCIOS	FACULTAD DE CONTADURIA Y ADMINISTRACION	CHIHUAHUA	3	4	7	1	3	4	1	1	2	2	4	6
MAESTRIA EN MERCADOTECNIA	FACULTAD DE CONTADURIA Y ADMINISTRACION	CHIHUAHUA	0	0	0	0	0	0	5	6	11	5	6	11
MAESTRIA EN AMPARO	FACULTAD DE DERECHO	CHIHUAHUA	12	3	15	11	1	12	0	0	0	11	1	12
MAESTRIA EN DERECHO CORPORATIVO	FACULTAD DE DERECHO	CHIHUAHUA	5	4	9	5	4	9	0	0	0	5	4	9
MAESTRIA EN DERECHO FINANCIERO	FACULTAD DE DERECHO	CHIHUAHUA	2	3	5	2	2	4	4	1	5	6	3	9
MAESTRIA EN DERECHO PENAL	FACULTAD DE DERECHO	CHIHUAHUA	8	14	22	2	2	4	4	0	4	6	2	8
MAESTRIA EN DERECHOS HUMANOS	FACULTAD DE DERECHO	CHIHUAHUA	0	0	0	0	0	0	2	5	7	2	5	7
MAESTRIA EN DERECHO PENAL	FACULTAD DE DERECHO	PARRAL	6	4	10	0	0	0	0	0	0	0	0	0
MAESTRIA EN ECONOMIA EMPRESARIAL	FACULTAD DE ECONOMIA INTERNACIONAL	PARRAL	0	0	0	0	0	0	4	4	8	4	4	8
MAESTRIA EN ENFERMERIA	FACULTAD DE ENFERMERIA Y NUTRIOLOGIA	CHIHUAHUA	3	2	5	3	2	5	4	6	10	7	8	15
MAESTRIA EN NUTRICION CLINICA	FACULTAD DE ENFERMERIA Y NUTRIOLOGIA	CHIHUAHUA	0	7	7	0	7	7	0	14	14	0	21	21
MAESTRIA EN SALUD EN EL TRABAJO	FACULTAD DE ENFERMERIA Y NUTRIOLOGIA	CHIHUAHUA	2	5	7	1	2	3	3	3	6	4	5	9
MAESTRIA EN HISTORIA	FACULTAD DE FILOSOFIA Y LETRAS	CHIHUAHUA	6	3	9	6	3	9	7	0	7	13	3	16
MAESTRIA EN INNOVACION EDUCATIVA	FACULTAD DE FILOSOFIA Y LETRAS	CHIHUAHUA	2	3	5	3	3	6	4	8	12	7	11	18
MAESTRIA EN INVESTIGACION HUMANISTICA	FACULTAD DE FILOSOFIA Y LETRAS	CHIHUAHUA	3	3	6	3	3	6	7	3	10	10	6	16
MAESTRIA EN PERIODISMO Y PODER	FACULTAD DE FILOSOFIA Y LETRAS	CHIHUAHUA	5	2	7	5	2	7	2	7	9	7	9	16
MAESTRIA EN ESTRUCTURAS	FACULTAD DE INGENIERIA	CHIHUAHUA	0	0	0	0	0	0	1	0	1	1	0	1

NIVEL	ESCUELA / FACULTAD / CENTRO / DES	MUNICIPIO	ASPIRANTES			NUEVO INGRESO			REINGRESO			MATRICULA TOTAL		
			H	M	Total	H	M	Total	H	M	Total	H	M	Total
MAESTRIA EN INGENIERIA EN COMPUTACION	FACULTAD DE INGENIERIA	CHIHUAHUA	4	0	4	4	0	4	8	3	11	12	3	15
MAESTRIA EN INGENIERIA EN HIDROLOGIA	FACULTAD DE INGENIERIA	CHIHUAHUA	2	2	4	2	1	3	4	6	10	6	7	13
MAESTRIA EN INGENIERIA EN VIAS TERRESTRES	FACULTAD DE INGENIERIA	CHIHUAHUA	2	1	3	2	0	2	4	2	6	6	2	8
MAESTRIA EN INGENIERIA ESTRUCTURAL Y DE MATERIALES	FACULTAD DE INGENIERIA	CHIHUAHUA	2	2	4	2	2	4	0	0	0	2	2	4
MAESTRIA EN CIENCIAS BIOMEDICAS	FACULTAD DE MEDICINA Y CIENCIAS BIOMEDICAS	CHIHUAHUA	1	6	7	1	5	6	2	5	7	3	10	13
MAESTRIA EN DIRECCION Y GESTION DE SALUD	FACULTAD DE MEDICINA Y CIENCIAS BIOMEDICAS	CHIHUAHUA	4	7	11	4	7	11	3	6	9	7	13	20
MAESTRIA EN FORMACION E INNOVACION PARA PROFESIONALES DE LA SALUD	FACULTAD DE MEDICINA Y CIENCIAS BIOMEDICAS	CHIHUAHUA	7	8	15	5	7	12	14	17	31	19	24	43
MAESTRIA EN ESTOMATOLOGIA	FACULTAD DE ODONTOLOGIA	CHIHUAHUA	5	19	24	5	19	24	6	27	33	11	46	57
MAESTRIA EN CIENCIAS	FACULTAD DE ZOOTECNIA Y ECOLOGIA	CHIHUAHUA	0	1	1	0	0	0	2	2	4	2	2	4
MAESTRIA EN ECOLOGIA Y MEDIO AMBIENTE	FACULTAD DE ZOOTECNIA Y ECOLOGIA	CHIHUAHUA	5	2	7	1	1	2	0	3	3	1	4	5
MAESTRIA PROFESIONAL EN ESTADISTICA APLICADA	FACULTAD DE ZOOTECNIA Y ECOLOGIA	CHIHUAHUA	0	0	0	0	0	0	1	1	2	1	1	2
DOCTORADO			161	175	336	122	139	261	261	373	634	383	512	895
DOCTORADO EN CIENCIAS HORTOFRUTICOLAS	FACULTAD DE CIENCIAS AGROTECNOLOGICAS	CHIHUAHUA	1	5	6	1	4	5	8	15	23	9	19	28
DOCTORADO EN CIENCIAS EN ACTIVIDAD FISICA PARA LA SALUD	FACULTAD DE CIENCIAS DE LA CULTURA FISICA	CHIHUAHUA	3	2	5	3	2	5	5	4	9	8	6	14
DOCTORADO EN CIENCIAS DE LA CULTURA FISICA	FACULTAD DE CIENCIAS DE LA CULTURA FISICA	CHIHUAHUA	1	1	2	0	1	1	8	6	14	8	7	15
DOCTORADO EN CIENCIAS	FACULTAD DE CIENCIAS QUIMICAS	CHIHUAHUA	0	0	0	0	0	0	5	17	22	5	17	22
DOCTORADO EN ADMINISTRACION	FACULTAD DE CONTADURIA Y ADMINISTRACION	CHIHUAHUA	0	0	0	0	0	0	17	9	26	17	9	26
DOCTORADO EN DERECHO	FACULTAD DE DERECHO	CHIHUAHUA	0	0	0	0	0	0	4	2	6	4	2	6
DOCTORADO EN ENFERMERIA	FACULTAD DE ENFERMERIA Y NUTRIOLOGIA	CHIHUAHUA	2	2	4	2	2	4	5	7	12	7	9	16
DOCTORADO EN EDUCACION, ARTES Y HUMANIDADES	FACULTAD DE FILOSOFIA Y LETRAS	CHIHUAHUA	4	7	11	4	7	11	11	18	29	15	25	40
DOCTORADO EN INGENIERIA	FACULTAD DE INGENIERIA	CHIHUAHUA	5	1	6	5	1	6	12	1	13	17	2	19
DOCTORADO EN CIENCIAS BIOMEDICAS Y ESTOMATOLOGICAS	FACULTAD DE ODONTOLOGIA	CHIHUAHUA	1	2	3	1	2	3	4	3	7	5	5	10
DOCTOR IN PHILOSOPHIA	FACULTAD DE ZOOTECNIA Y ECOLOGIA	CHIHUAHUA	5	2	7	0	0	0	1	1	2	1	1	2
TOTAL			22	22	44	16	19	35	80	83	163	96	102	198
TOTAL DEL CAMPUS			2936	3269	6205	2538	2835	5373	8381	10877	19258	10919	13712	24631
TOTAL MATRICULA ESCOLARIZADA			2936	3269	6205	2538	2835	5373	8381	10877	19258	10919	13712	24631
MODALIDAD: NO ESCOLARIZADA														

NIVEL	ESCUELA / FACULTAD / CENTRO / DES	MUNICIPIO			ASPIRANTES			NUEVO INGRESO			REINGRESO			MATRICULA TOTAL				
		H	M	Total	H	M	Total	H	M	Total	H	M	Total	H	M	Total		
MEDIA SUPERIOR	ESCUELA / FACULTAD / CENTRO / DES	MUNICIPIO			ASPIRANTES			NUEVO INGRESO			REINGRESO			MATRICULA TOTAL				
ENFERMERIA GENERAL	FACULTAD DE ENFERMERIA Y NUTRIOLOGIA	CHIHHUAHUA			CHIHHUAHUA			CHIHHUAHUA			CHIHHUAHUA			CHIHHUAHUA				
LICENCIATURA	TOTAL	0	3	3	0	3	3	0	3	3	0	3	7	7	14	7	10	17
LICENCIATURA EN INGENIERIA FORESTAL	FACULTAD DE CIENCIAS AGRICOLAS Y FORESTALES	0	3	3	0	3	3	0	3	3	0	3	7	7	14	7	10	17
LICENCIATURA EN ADMINISTRACION DEL DEPORTE	FACULTAD DE CIENCIAS DE LA CULTURA FISICA	0	3	3	0	3	3	0	3	3	0	3	7	7	14	7	10	17
LICENCIATURA EN ADMINISTRACION DEL DEPORTE	FACULTAD DE CIENCIAS DE LA CULTURA FISICA	0	3	3	0	3	3	0	3	3	0	3	7	7	14	7	10	17
LICENCIATURA EN ADMINISTRACION PUBLICA Y CIENCIA POLITICA	FACULTAD DE CIENCIAS POLITICAS Y SOCIALES	13	9	22	9	6	15	8	7	15	8	7	15	17	13	30		
LICENCIATURA EN ADMINISTRACION PUBLICA Y CIENCIA POLITICA	FACULTAD DE CIENCIAS POLITICAS Y SOCIALES	11	6	17	8	5	13	7	6	13	7	6	13	15	11	26		
LICENCIATURA EN ADMINISTRACION PUBLICA Y CIENCIA POLITICA	FACULTAD DE CIENCIAS POLITICAS Y SOCIALES	2	0	2	1	0	1	0	1	1	0	1	1	1	1	2		
LICENCIATURA EN ADMINISTRACION PUBLICA Y CIENCIA POLITICA	FACULTAD DE CIENCIAS POLITICAS Y SOCIALES	7	3	10	5	3	8	12	12	24	12	12	24	17	15	32		
LICENCIATURA EN ADMINISTRACION PUBLICA Y CIENCIA POLITICA	FACULTAD DE CIENCIAS POLITICAS Y SOCIALES	1	2	3	1	2	3	0	1	1	1	1	1	1	3	4		
LICENCIATURA EN ADMINISTRACION PUBLICA Y CIENCIA POLITICA	FACULTAD DE CIENCIAS POLITICAS Y SOCIALES	4	1	5	3	1	4	14	9	23	17	10	27	17	10	27		
LICENCIATURA EN ADMINISTRACION PUBLICA Y CIENCIA POLITICA	FACULTAD DE CIENCIAS POLITICAS Y SOCIALES	0	0	0	0	0	0	1	0	1	0	1	1	1	0	1		
LICENCIATURA EN CIENCIAS DE LA COMUNICACION	FACULTAD DE CIENCIAS POLITICAS Y SOCIALES	4	5	9	2	3	5	19	35	54	21	38	59	21	38	59		
LICENCIATURA EN CIENCIAS DE LA COMUNICACION	FACULTAD DE CIENCIAS POLITICAS Y SOCIALES	0	1	1	0	1	1	1	1	2	1	2	3	1	2	3		
LICENCIATURA EN CIENCIAS DE LA COMUNICACION	FACULTAD DE CIENCIAS POLITICAS Y SOCIALES	0	0	0	0	0	0	0	2	2	0	2	2	0	2	2		
LICENCIATURA EN CIENCIAS DE LA COMUNICACION	FACULTAD DE CIENCIAS POLITICAS Y SOCIALES	5	1	6	4	1	5	17	11	28	21	12	33	21	12	33		
LICENCIATURA EN CIENCIAS DE LA COMUNICACION	FACULTAD DE CIENCIAS POLITICAS Y SOCIALES	0	0	0	0	0	0	1	0	1	1	0	1	1	0	1		
LICENCIATURA EN CIENCIAS DE LA COMUNICACION	FACULTAD DE CIENCIAS POLITICAS Y SOCIALES	0	1	1	0	1	1	0	0	0	0	1	1	0	1	1		
LICENCIATURA EN CIENCIAS DE LA COMUNICACION	FACULTAD DE CIENCIAS POLITICAS Y SOCIALES	2	12	14	1	9	10	14	49	63	15	58	73	15	58	73		
LICENCIATURA EN RELACIONES INTERNACIONALES	FACULTAD DE CIENCIAS POLITICAS Y SOCIALES	0	0	0	0	0	0	2	0	2	0	2	2	2	0	2		
LICENCIATURA EN RELACIONES INTERNACIONALES	FACULTAD DE CIENCIAS POLITICAS Y SOCIALES	5	6	11	4	5	9	5	17	22	9	22	31	9	22	31		
LICENCIATURA EN RELACIONES INTERNACIONALES	FACULTAD DE CIENCIAS POLITICAS Y SOCIALES	0	2	2	0	2	2	1	1	2	1	3	4	1	3	4		
LICENCIATURA EN RELACIONES INTERNACIONALES	FACULTAD DE CIENCIAS POLITICAS Y SOCIALES	0	0	0	0	0	0	0	2	2	0	2	2	0	2	2		
LICENCIADO EN ADMINISTRACION DE TECNOLOGIAS DE LA INFORMACION Y COMUNICACIONES	FACULTAD DE CONTADURIA Y ADMINISTRACION	1	2	3	1	2	3	4	2	6	5	4	9	5	4	9		

NIVEL	ESCUELA / FACULTAD / CENTRO / DES	MUNICIPIO	ASPIRANTES			NUEVO INGRESO			REINGRESO			MATRICULA TOTAL					
			H	M	Total	H	M	Total	H	M	Total	H	M	Total			
LICENCIADO EN ADMINISTRACION DE TECNOLOGIAS DE LA INFORMACION Y COMUNICACIONES	FACULTAD DE CONTADURIA Y ADMINISTRACION	MADERA	0	0	0	0	0	0	0	0	0	0	0	0	0	1	1
LICENCIADO EN ADMINISTRACION GUBERNAMENTAL	FACULTAD DE CONTADURIA Y ADMINISTRACION	CHIHUAHUA	2	1	3	2	1	3	1	3	4	3	4	7	4	7	7
LICENCIADO EN ADMINISTRACION GUBERNAMENTAL	FACULTAD DE CONTADURIA Y ADMINISTRACION	GUACHOCHI	0	0	0	0	0	0	0	0	0	0	0	0	0	1	1
LICENCIATURA COMO CONTADOR PUBLICO	FACULTAD DE CONTADURIA Y ADMINISTRACION	CHIHUAHUA	26	40	66	23	31	54	46	97	143	69	128	197	128	197	197
LICENCIATURA COMO CONTADOR PUBLICO	FACULTAD DE CONTADURIA Y ADMINISTRACION	GUACHOCHI	0	2	2	0	2	2	0	0	0	0	0	2	2	2	2
LICENCIATURA COMO CONTADOR PUBLICO	FACULTAD DE CONTADURIA Y ADMINISTRACION	GUADALUPE Y CALVO	0	1	1	0	1	1	0	0	0	0	0	1	1	1	1
LICENCIATURA COMO CONTADOR PUBLICO	FACULTAD DE CONTADURIA Y ADMINISTRACION	GUERRERO	0	1	1	0	1	1	0	0	0	0	0	1	1	1	1
LICENCIATURA COMO CONTADOR PUBLICO	FACULTAD DE CONTADURIA Y ADMINISTRACION	MADERA	1	5	6	1	5	6	0	3	3	1	8	9	8	9	9
LICENCIATURA COMO CONTADOR PUBLICO	FACULTAD DE CONTADURIA Y ADMINISTRACION	OJINAGA	0	2	2	0	1	1	1	3	4	1	4	5	4	5	5
LICENCIATURA EN ADMINISTRACION DE EMPRESAS	FACULTAD DE CONTADURIA Y ADMINISTRACION	CHIHUAHUA	29	38	67	18	31	49	54	151	205	72	182	254	182	254	254
LICENCIATURA EN ADMINISTRACION DE EMPRESAS	FACULTAD DE CONTADURIA Y ADMINISTRACION	GUACHOCHI	0	3	3	0	2	2	1	1	2	1	3	4	3	4	4
LICENCIATURA EN ADMINISTRACION DE EMPRESAS	FACULTAD DE CONTADURIA Y ADMINISTRACION	MADERA	1	1	2	1	1	2	0	4	4	1	5	6	5	6	6
LICENCIATURA EN ADMINISTRACION DE EMPRESAS	FACULTAD DE CONTADURIA Y ADMINISTRACION	OJINAGA	0	0	0	0	0	0	0	1	1	0	1	1	1	1	1
LICENCIATURA EN ADMINISTRACION FINANCIERA	FACULTAD DE CONTADURIA Y ADMINISTRACION	CHIHUAHUA	20	21	41	16	16	32	42	41	83	58	57	115	57	115	115
LICENCIATURA EN ADMINISTRACION FINANCIERA	FACULTAD DE CONTADURIA Y ADMINISTRACION	OJINAGA	0	0	0	0	0	0	0	1	1	0	1	1	1	1	1
LICENCIATURA EN ADMINISTRACION Y GESTION PUBLICA	FACULTAD DE CONTADURIA Y ADMINISTRACION	CHIHUAHUA	0	1	1	0	1	1	0	0	0	0	0	1	1	1	1
LICENCIATURA EN INTELIGENCIA DE NEGOCIOS	FACULTAD DE CONTADURIA Y ADMINISTRACION	CHIHUAHUA	2	1	3	1	1	2	0	0	0	1	1	2	1	2	2
LICENCIATURA EN NEGOCIOS INTERNACIONALES	FACULTAD DE CONTADURIA Y ADMINISTRACION	CHIHUAHUA	10	27	37	10	22	32	14	34	48	24	56	80	48	80	80
LICENCIATURA EN DERECHO	FACULTAD DE DERECHO	CHIHUAHUA	33	47	80	27	45	72	96	170	266	123	215	338	215	338	338
LICENCIATURA EN DERECHO	FACULTAD DE DERECHO	GUACHOCHI	1	2	3	1	2	3	1	8	9	2	10	12	10	12	12
LICENCIATURA EN DERECHO	FACULTAD DE DERECHO	GUADALUPE Y CALVO	0	0	0	0	0	0	0	2	2	0	2	2	2	2	2
LICENCIATURA EN DERECHO	FACULTAD DE DERECHO	GUERRERO	1	1	2	1	1	2	1	4	5	2	5	7	5	7	7
LICENCIATURA EN DERECHO	FACULTAD DE DERECHO	MADERA	2	3	5	2	3	5	3	1	4	5	4	9	4	9	9
LICENCIATURA EN DERECHO	FACULTAD DE DERECHO	OJINAGA	1	1	2	0	1	1	1	1	2	1	2	3	2	3	3
LICENCIATURA EN ECONOMIA INTERNACIONAL	FACULTAD DE ECONOMIA INTERNACIONAL	CHIHUAHUA	5	3	8	2	2	4	0	0	0	2	2	4	2	4	4

NIVEL	ESCUELA / FACULTAD / CENTRO / DES	MUNICIPIO	ASPIRANTES			NUEVO INGRESO			REINGRESO			MATRICULA TOTAL		
			H	M	Total	H	M	Total	H	M	Total	H	M	Total
LICENCIATURA EN ENFERMERIA	FACULTAD DE ENFERMERIA Y NUTRIOLOGIA	CHIHUAHUA	3	16	19	3	15	18	15	98	113	18	113	131
LICENCIATURA EN FILOSOFIA	FACULTAD DE FILOSOFIA Y LETRAS	CHIHUAHUA	24	17	41	15	14	29	117	46	163	132	60	192
LICENCIATURA EN HISTORIA	FACULTAD DE FILOSOFIA Y LETRAS	CHIHUAHUA	24	12	36	17	9	26	38	27	65	55	36	91
LICENCIATURA EN HISTORIA	FACULTAD DE FILOSOFIA Y LETRAS	JUAREZ	1	2	3	1	1	2	2	2	4	3	3	6
LICENCIATURA EN PERIODISMO	FACULTAD DE FILOSOFIA Y LETRAS	CHIHUAHUA	1	0	1	1	0	1	10	6	16	11	6	17
LICENCIATURA EN INGENIERIA DE SOFTWARE	FACULTAD DE INGENIERIA	CHIHUAHUA	70	19	89	62	16	78	96	30	126	158	46	204
LICENCIATURA EN INGENIERIA DE SOFTWARE	FACULTAD DE INGENIERIA	GUACHOCHI	0	0	0	0	0	0	1	1	2	1	1	2
LICENCIATURA EN INGENIERIA DE SOFTWARE	FACULTAD DE INGENIERIA	GUERRERO	1	0	1	0	0	0	1	0	1	1	0	1
LICENCIATURA EN INGENIERIA DE SOFTWARE	FACULTAD DE INGENIERIA	JUAREZ	6	0	6	3	0	3	4	1	5	7	1	8
LICENCIATURA EN INGENIERIA DE SOFTWARE	FACULTAD DE INGENIERIA	MADERA	0	0	0	0	0	0	0	1	1	0	1	1
TOTAL			318	318	636	246	266	512	651	895	1546	897	1161	2058
MAESTRIA			H	M	Total	H	M	Total	H	M	Total	H	M	Total
MAESTRIA EN ADMINISTRACION	FACULTAD DE CIENCIAS POLITICAS Y SOCIALES	JUAREZ	0	0	0	0	0	0	3	0	3	3	0	3
MAESTRIA EN ADMINISTRACION PUBLICA	FACULTAD DE CIENCIAS POLITICAS Y SOCIALES	JUAREZ	0	0	0	0	0	0	1	0	1	1	0	1
MAESTRIA EN ADMINISTRACION Y POLITICAS PUBLICAS	FACULTAD DE CIENCIAS POLITICAS Y SOCIALES	JUAREZ	2	4	6	0	4	4	0	0	0	0	4	4
MAESTRIA EN COMUNICACION	FACULTAD DE CIENCIAS POLITICAS Y SOCIALES	JUAREZ	0	2	2	0	1	1	2	1	3	2	2	4
MAESTRIA EN GESTION ORGANIZACIONAL	FACULTAD DE CIENCIAS POLITICAS Y SOCIALES	JUAREZ	2	2	4	2	1	3	0	0	0	2	1	3
MAESTRIA EN ADMINISTRACION	FACULTAD DE CONTADURIA Y ADMINISTRACION	CHIHUAHUA	5	10	15	4	8	12	14	9	23	18	17	35
MAESTRIA EN ADMINISTRACION DE RECURSOS HUMANOS	FACULTAD DE CONTADURIA Y ADMINISTRACION	CHIHUAHUA	2	0	2	2	0	2	12	20	32	14	20	34
MAESTRIA EN FINANZAS	FACULTAD DE CONTADURIA Y ADMINISTRACION	CHIHUAHUA	6	3	9	5	3	8	15	9	24	20	12	32
MAESTRIA EN GESTION DEL TALENTO HUMANO	FACULTAD DE CONTADURIA Y ADMINISTRACION	CHIHUAHUA	3	4	7	1	4	5	0	0	0	1	4	5
MAESTRIA EN MARKETING Y NEGOCIOS	FACULTAD DE CONTADURIA Y ADMINISTRACION	CHIHUAHUA	2	2	4	2	1	3	0	0	0	2	1	3
MAESTRIA EN MERCADOTECNIA	FACULTAD DE CONTADURIA Y ADMINISTRACION	CHIHUAHUA	0	0	0	0	0	0	5	5	10	5	5	10
TOTAL			22	27	49	16	22	38	52	44	96	68	66	134
DOCTORADO			H	M	Total	H	M	Total	H	M	Total	H	M	Total
DOCTORADO EN ADMINISTRACION	FACULTAD DE CONTADURIA Y ADMINISTRACION	CHIHUAHUA	0	0	0	0	0	0	2	3	5	2	3	5
TOTAL			0	0	0	0	0	0	2	3	5	2	3	5

NIVEL	ESCUELA / FACULTAD / CENTRO / DES	MUNICIPIO	ASPIRANTES			NUEVO INGRESO			REINGRESO			MATRICULA TOTAL		
			H	M	Total	H	M	Total	H	M	Total	H	M	Total
			340	348	688	262	291	553	712	949	1661	974	1240	2214
	TOTAL DEL CAMPUS		340	348	688	262	291	553	712	949	1661	974	1240	2214
	TOTAL MATRICULA NO ESCOLARIZADA		3276	3617	6893	2800	3126	5926	9093	11826	20919	11893	14952	26845
	TOTAL MATRICULA DE LA INSTITUCIÓN													

MTRA. MARICHA LORENA MIER CALDERÓN
 NOMBRE Y FIRMA DE LA DIRECTORA ACADÉMICA

M.A.P. MARGELA HERRERA SANDOVAL
 NOMBRE Y FIRMA DE LA DIRECTORA DE PLANEACIÓN Y DESARROLLO INSTITUCIONAL

M.F. MARTÍN DANIEL MARTÍNEZ RODRÍGUEZ
 NOMBRE Y FIRMA DEL RESPONSABLE DE LA CAPTURA