



# Indicadores Económicos de Coyuntura

12 de marzo de 2024

## 1. Resumen semanal del 4 al 8 de marzo de 2024

### CONTENIDO

#### 1. Resumen Semanal

#### 2. Situación Económica en México

- Actividad Económica
- Mercado Laboral
- Inflación
- Sector Financiero y Monetario
- Mercado Petrolero
- Sector Externo
- Expectativas Económicas
- Finanzas Públicas

#### 3. Panorama Económico Internacional

#### 4. Agenda Económica

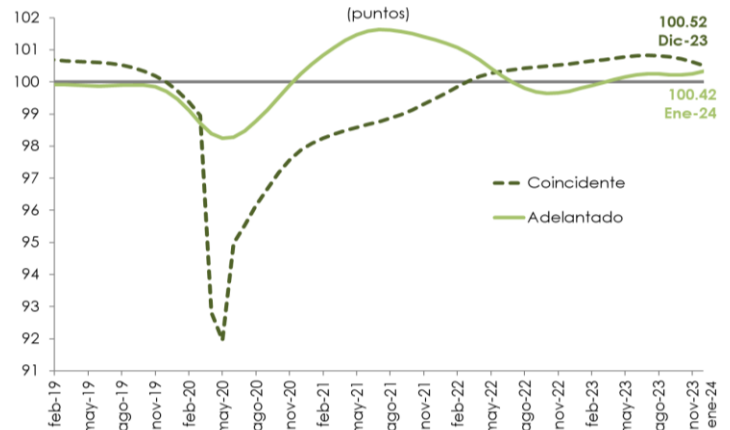
Indicador	Anterior	Reciente	Variación
Indicador Adelantado	100.33 puntos Dic-23	100.42 puntos Ene-24	+0.09 puntos
Consumo Privado en el Mercado Interior	0.65% mensual Nov-23	0.23% mensual Dic-23	-0.42 puntos porcentuales
Inversión Fija Bruta	-1.74% mensual Nov-23	-0.02% mensual Dic-23	+1.72 puntos porcentuales
Confianza del Consumidor	47.05 puntos Ene-24	47.01 puntos Feb-24	-0.04 puntos
Trabajadores Permanentes y Eventuales Urbanos del IMSS	21,349,662 cotizantes Feb-23	21,985,874 cotizantes Feb-24	+636,212 cotizantes (+2.98%)
Índice Nacional de Precios al Consumidor (INPC)	7.62% anual Feb-23	4.40% anual Feb-24	-3.22 puntos porcentuales
Índice Nacional de Precios Productor (INPP)	4.64% anual Feb-23	1.49% anual Feb-24	-3.15 puntos porcentuales
Índice de Precios Canasta de Consumo Mínimo	8.11% anual Feb-23	4.04% anual Feb-24	-4.07 puntos porcentuales
Reservas Internacionales millones de dólares (mdd)	213,478.8 mdd 23-Feb-24	213,902.6 mdd 1-Mar-24	+423.8 mdd
Tipo de Cambio, pesos por dólar (ppd)	17.0217 ppd 1-Mar-24	16.7985 ppd 8-Mar-24	-0.2232 ppd (-1.31%)
Índice S&P/BMV IPC	55,536.32 unidades 1-Mar-24	54,935.99 unidades 8-Mar-24	-600.33 unidades (-1.08%)
Precio de la Mezcla Mexicana de Exportación, dólares por barril (dpb)	74.17 dpb 1-Mar-24	72.78 dpb 8-Mar-24	-1.39 dpb (-1.87%)
Ingresos Presupuestario Miles de millones de pesos (Mmp)	688.3 Mmp Programado Ene-24	658.9 Mmp Observado Ene-24	-29.4 Mmp (-4.3%)
Ingresos Tributarios	478.2 Mmp Programado Ene-24	475.1 Mmp Observado Ene-24	-3.2 Mmp (-0.7%)
Ingresos No Tributarios	25.6 Mmp Programado Ene-24	31.0 Mmp Observado Ene-24	5.4 Mmp (21.1%)
Ingresos de Organismos de Control Presupuestario Directo	47.2 Mmp Programado Ene-24	53.8 Mmp Observado Ene-24	6.6 Mmp (14.1%)
EEUU: Tasa de Desempleo	3.7% Ene-24	3.9% Feb-24	+0.2 puntos porcentuales
EEUU: Solicitudes Iniciales del Seguro de Desempleo	217 mil solicitudes 24-febrero-24	217 mil solicitudes 2-marzo-24	Sin cambio

## 2. Situación Económica en México

### Actividad Económica

#### Sistema de Indicadores Cíclicos\*, 2019 - 2024 / Enero

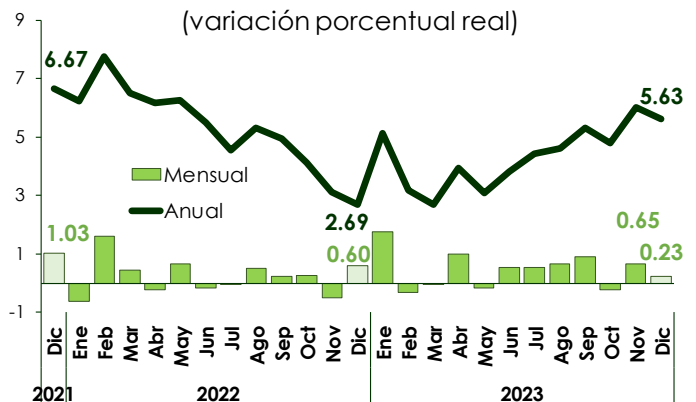
En diciembre de 2023, el **Indicador Coincidente** -que refleja un comportamiento similar al de los ciclos de la economía en su conjunto- **fue de 100.52 puntos (pts.)**, representando un descenso de 0.10 pts. respecto al mes previo, cuyo valor fue de 100.62 pts. En enero, el **Indicador Adelantado** -que anticipa la actividad económica en el corto plazo- **se ubicó en 100.42 pts.**, lo que **implicó un incremento de 0.09 pts.** respecto al mes previo. Este aumento sitúa al índice por encima de su nivel de tendencia a largo plazo por onceava ocasión sucesiva.



\*/ Interpretación: de acuerdo con su posición con relación a su tendencia a largo plazo (línea horizontal igual a 100 puntos); si se encuentra por arriba o por debajo de esta tendencia y si está creciendo o decreciendo.  
Fuente: Elaborado por el CEFP con datos del INEGI.

#### Indicador Mensual del Consumo Privado en el Mercado Interior<sup>1</sup>, 2021 - 2023 / Dic.

En diciembre de 2023, con cifras ajustadas por estacionalidad, el **consumo privado aumentó 0.23% real a tasa mensual**, después de expandirse 0.65% previamente. En su **comparación anual, el gasto total realizado por los hogares, en bienes y servicios de consumo subió 5.63% real** (2.69% en igual mes de 2022).

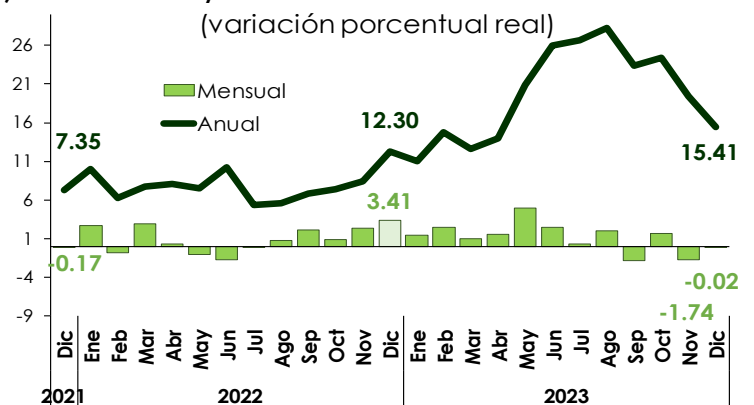


1/ Cifras desestacionalizadas, 2018=100.

Fuente: Elaborado por el CEFP con información del INEGI.

#### Inversión Fija Bruta, 2021 - 2023 / Diciembre

En el último mes de 2023, con cifras ajustadas por estacionalidad, la **inversión fija bruta total decreció 0.02% real mensual**, después de caer 1.74% anteriormente. **En términos anuales, la inversión fija bruta total incrementó 15.41% real**, por arriba de la ampliación de 12.30% que exhibió en diciembre de 2022.

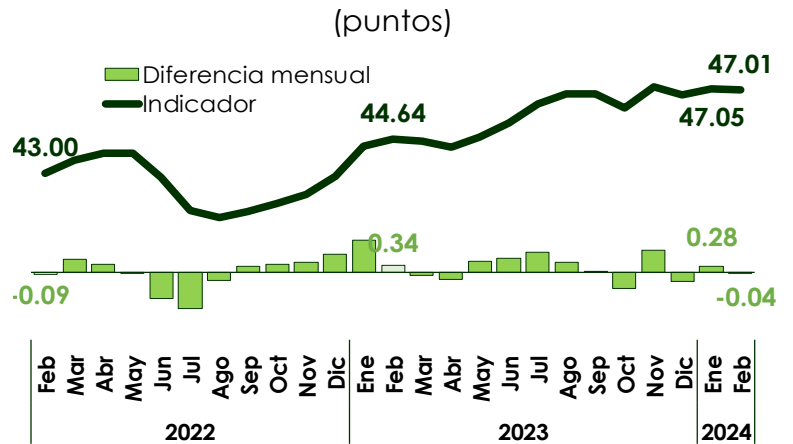


1/ Cifras desestacionalizadas, 2018=100.

Fuente: Elaborado por el CEFP con información del INEGI.

## Indicador de Confianza del Consumidor (ICC)<sup>1</sup>, 2022 - 2024 / Febrero

En febrero, con cifras ajustadas por estacionalidad, el ICC bajó 0.04 pts., después de subir 0.28 pts. un mes antes. Descendieron, las percepciones sobre: la situación económica del país dentro de un año (-0.60 pts.) y la condición económica del hogar dentro de 12 meses (-0.21 pts.).



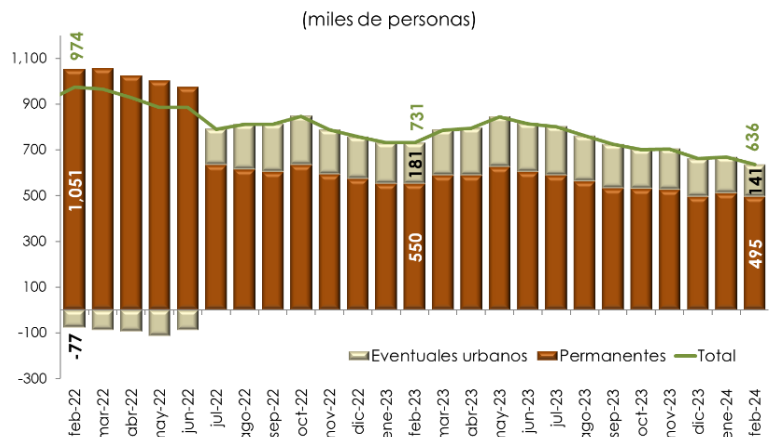
1/ Cifras desestacionalizadas.

Fuente: Elaborado por el CEFP con información del INEGI.

## Mercado Laboral

### Trabajadores Permanentes y Eventuales al IMSS<sup>1</sup>, 2022 - 2024 / Febrero

En febrero de 2024, el número de Trabajadores Permanentes y Eventuales Urbanos (TPEU), que excluye trabajadores del campo, registró una variación de 135 mil 875 puestos laborales con relación a enero; los trabajadores permanentes aumentaron 115 mil 549, mientras que, los eventuales urbanos subieron 20 mil 326. Con relación al mismo mes de 2023, el número de TPEU creció 2.98% (636,212 empleos formales más).



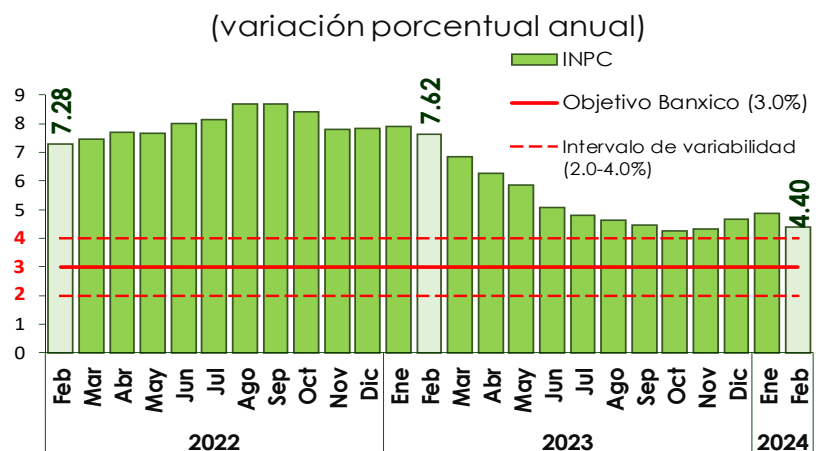
1/ Excluye trabajadores eventuales del campo.

Fuente: Elaborado por el CEFP con datos del IMSS.

## Inflación

### Índice Nacional de Precios al Consumidor (INPC)<sup>1</sup>, 2022 - 2024 / Febrero

En el segundo mes del año, los precios al consumidor tuvieron un alza anual de 4.40% (7.62% en febrero de 2023), por debajo de lo previsto por el Sector Privado (4.52%). En el mismo mes, los precios al consumidor avanzaron 0.09% a tasa mensual (0.56% un año antes), cifra menor de la pronosticada por el sector privado (0.21%).



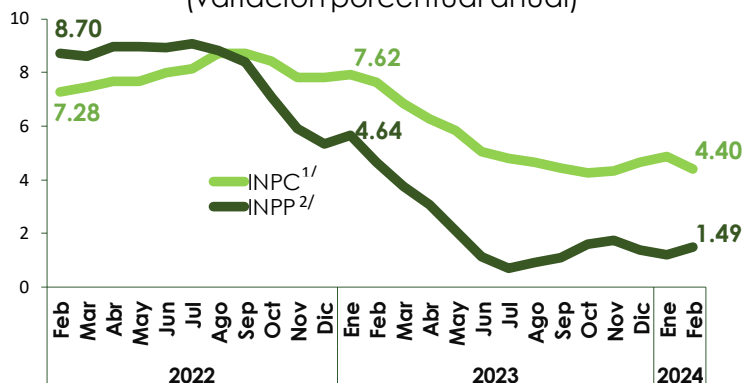
1/ Base segunda quincena de julio de 2018=100.

Fuente: Elaborado por el CEFP con información del INEGI.

## Índice Nacional de Precios Productor (INPP)<sup>1</sup>, 2022 - 2024 / Febrero

(variación porcentual anual)

En febrero, el **INPP Total, excluyendo petróleo, incrementó 1.49% anual (4.64% en igual periodo de 2023)**, dato inferior respecto del que presentó el INPC (4.40%), pero por arriba del obtenido un mes antes (1.20%). Durante el mes que se reporta, el INPP Total, excluyendo petróleo, creció 0.32% a tasa mensual (0.04% un año atrás).



1/ Base Julio 2019=100 (SCIAN 2013).

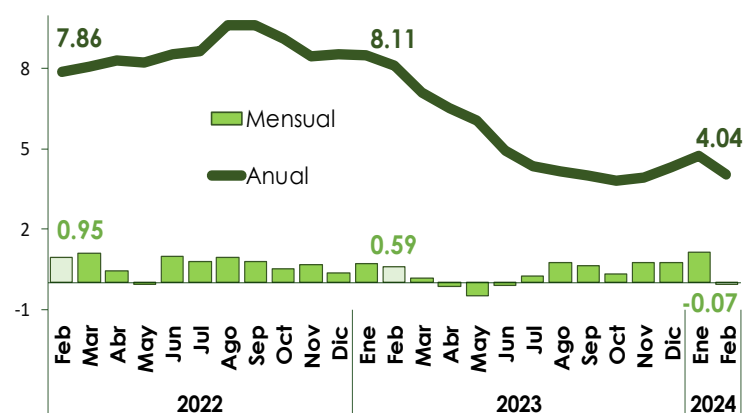
2/ Base segunda quincena de julio de 2018=100.

Fuente: Elaborado por el CEFP con información del INEGI.

## Índice de Precios de la Canasta de Consumo Mínimo (IPCCM)<sup>1</sup>, 2022 - 2024 / Febrero

(variación porcentual)

En el segundo mes de 2024, los **precios de los bienes y servicios que componen el IPCCM subieron 4.04% anual (8.11% en febrero de 2023)**, por debajo de la inflación general (4.40%). En febrero, el IPCCM disminuyó 0.07% a tasa mensual (+0.59% en el mismo mes de 2023), en contraste con la ampliación de 0.09% que presentó el INPC.



1/ Base segunda quincena de julio de 2018=100.

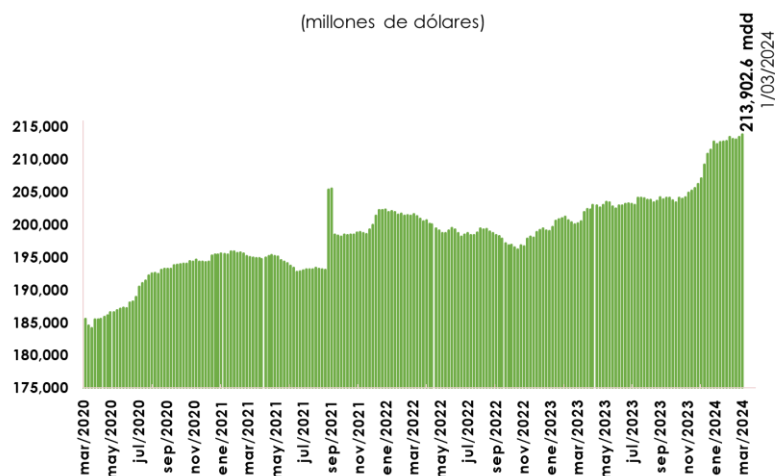
Fuente: Elaborado por el CEFP con información del INEGI.

## Sector Financiero y Monetario

### Reservas Internacionales, 2020 - 2024 / Marzo

(millones de dólares)

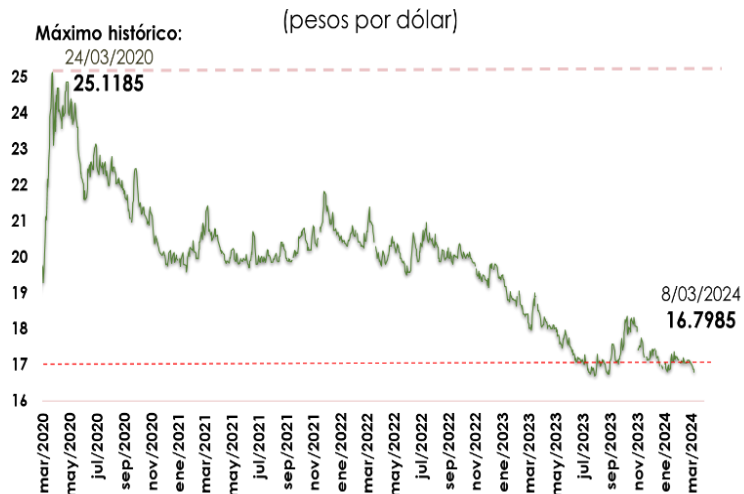
Al 1 de marzo, las **reservas internacionales cerraron con un saldo de 213 mil 902.6 millones de dólares (mdd)**, presentando un aumento de **423.8 mdd respecto al 23 de febrero de 2024 (213,478.8 mdd)**. La variación semanal en la reserva internacional fue resultado, principalmente, del cambio en la valuación de los activos internacionales del Banco Central.



Fuente: Elaborado por el CEFP con información de Banxico.

## Tipo de Cambio FIX, 2020 - 2024 / Marzo

Del 1 al 8 de marzo de 2024, el **tipo de cambio FIX pasó de 17.0217 a 16.7985 pesos por dólar (ppd)**, lo que representó **una apreciación de 1.31% (-22 centavos) para el peso**. En lo que va del año, el tipo de cambio FIX promedió 17.0666 ppd. La evolución del peso mexicano estuvo relacionada con la expectativa de que, la Reserva Federal de Estados Unidos (FED) retrase los recortes a las tasas de interés hasta el segundo semestre de 2024.

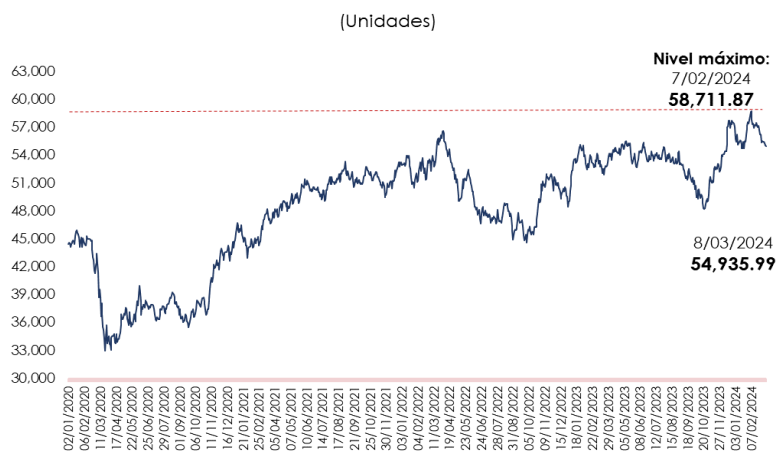


Nota: Con datos al 8 de marzo de 2024.

Fuente: Elaborado por el CEFP con datos del Banxico.

## Índice Bolsa Mexicana de Valores (S&P/BMV IPC), 2020 - 2024 / Marzo

En la semana del 1 al 8 de marzo de 2024, el **Índice S&P/BMV IPC presentó una reducción de 1.08% (-600.33 unidades) cerrando en 54 mil 935.99 pts**; con lo que acumula una **pérdida de 4.27% en lo que va del año**. El comportamiento semanal de la bolsa de valores local, se relacionó con la expectativa de que la Reserva Federal de Estados Unidos (FED) prolongará su política monetaria restrictiva.



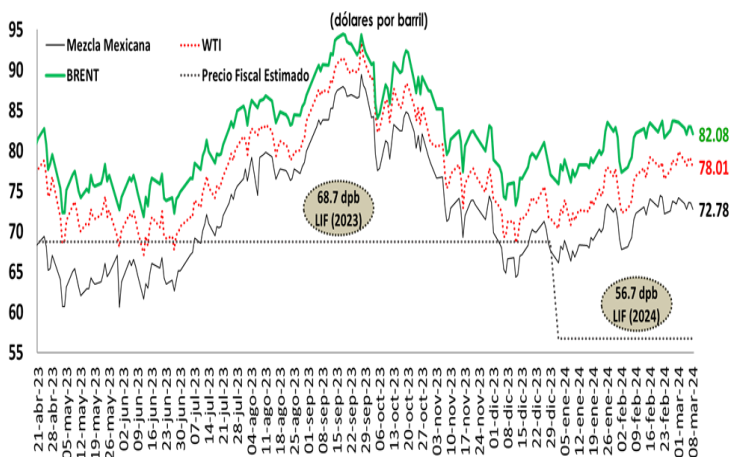
Nota: Con datos al 8 de marzo de 2024.

Fuente: Elaborado por el CEFP con datos de investing.com

## Mercado Petrolero

### Precio de la Mezcla Mexicana de Exportación de Petróleo, 2023 - 2024 / Marzo

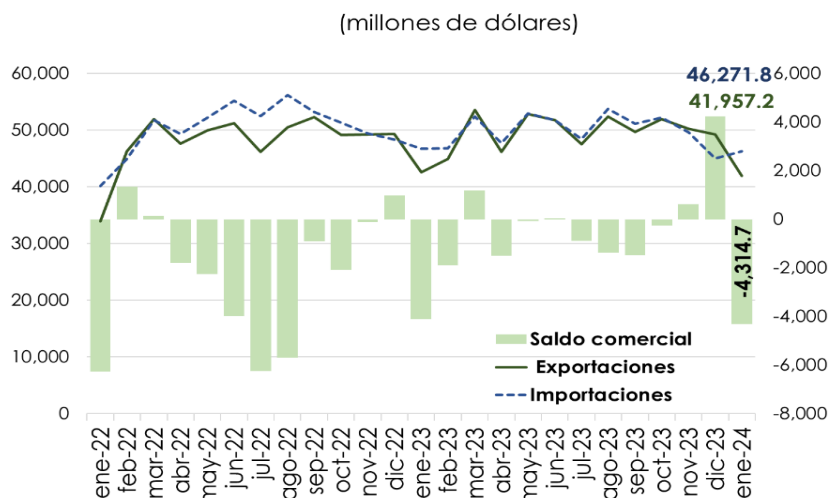
El 8 de marzo, el **precio promedio ponderado de la Mezcla Mexicana de Exportación se ubicó en 72.78 dólares por barril (dpb)**, cifra menor en **1.39 dpb (-1.87%)** con respecto al 1 de marzo. En el mismo periodo, el precio del barril de petróleo tipo Brent cerró en 82.08 dólares, lo que significó un decremento de 1.47 dpb (-0.87%). En tanto, el WTI se colocó en 78.01 dpb, por lo que registró una caída de 1.96 dpb (-0.93%).



Fuente: Elaborado por el CEFP con base en datos de Pemex e Investing.

## Balanza Comercial, 2022 - 2024/ Enero

En el primer mes del año, con valores originales, las **exportaciones registraron un valor de 41 mil 957.2 millones de dólares (mdd)**, un decremento de 1.5% a tasa anual; en tanto, las **importaciones alcanzaron un monto de 46 mil 271.8 mdd**, un descenso de 1.0% anual. Así, en enero, la **balanza comercial presentó un déficit de 4 mil 314.7 mdd**, superior al observado en igual mes del año previo (-4,106.0 mdd).



Fuente: Elaborado por el CEFP con datos del Banco de México.

## Expectativas Económicas

## Encuesta sobre las Expectativas de Especialistas en Economía del Sector Privado, 2024/Feb.

En el segundo mes de 2024, los **especialistas en economía del sector privado**, consultados por el Banco de México, prevén que la economía mexicana tendrá un crecimiento de **2.39% en 2024 y de 1.94% para 2025** (2.37 y 2.01% en ese orden, un mes antes). Asimismo, anticipan que la **inflación anual al finalizar 2024 será de 4.14 y de 3.70% al término de 2025** (4.13 y 3.73% cada uno, en enero de 2024); **ubicando a la inflación por arriba del objetivo del Banco Central** (3.0% anual) y del intervalo de variabilidad (2.0-4.0% anual) durante todo el presente año.

Concepto	CGPE 2024 <sup>1</sup>	Encuesta de: <sup>2</sup>	
		Enero 2024	Febrero 2024
		2024 <sup>e</sup>	
<b>Crecimiento (var. % anual del PIB)</b>	<b>2.6</b>	<b>2.37</b>	<b>2.39</b>
Inflación (var. % INPC, Dic/ dic)	3.8	4.13	4.14
Tipo de cambio (pesos por dólar, promedio)	17.1	-	-
Tipo de cambio (pesos por dólar, fin de periodo)	17.6	18.38	18.33
Tasa de interés (Cetes 28 días, %, fin de periodo)	9.5	9.31	9.48
Trab. asegurados al IMSS (var. anual/miles de personas)	-	596	586
Tasa de desocupación nacional promedio (% PEA)	-	3.17	3.15
Cuenta Corriente (millones de dólares)	-14,954	-18,544	-17,126
Balance Público (con inversión) <sup>3</sup> (% del PIB)	-4.9	-4.59	-4.49
E.U. Crecimiento (var. % anual del PIB)	1.8	1.6	1.85
		2025 <sup>e</sup>	
<b>Crecimiento (var. % anual del PIB)</b>	<b>2.5</b>	<b>2.01</b>	<b>1.94</b>
Inflación (var. % INPC Dic/dic)	3.0	3.73	3.70
Tipo de cambio (pesos por dólar, promedio)	17.8	-	-
Tipo de cambio (pesos por dólar, fin de periodo)	17.9	19.04	18.99
Tasa de interés (Cetes 28 días, %, fin de periodo)	7.5	7.42	7.47
Trab. asegurados al IMSS (var. anual/miles de personas)	-	573	545
Tasa de desocupación nacional promedio (% PEA)	-	3.33	3.38
Cuenta Corriente (millones de dólares)	-20,537	-19,426	-18,272
Balance Público (con inversión) <sup>3</sup> (% del PIB)	-2.1	-3.31	-3.17
E.U. Crecimiento (var. % anual del PIB)	2.0	1.78	1.82

e/ Estimado.

1/ SHCP (2023, septiembre 8). Criterios Generales de Política Económica 2024. La variación del PIB para 2025 corresponde al valor medio del intervalo estimado (2.0-3.0%).

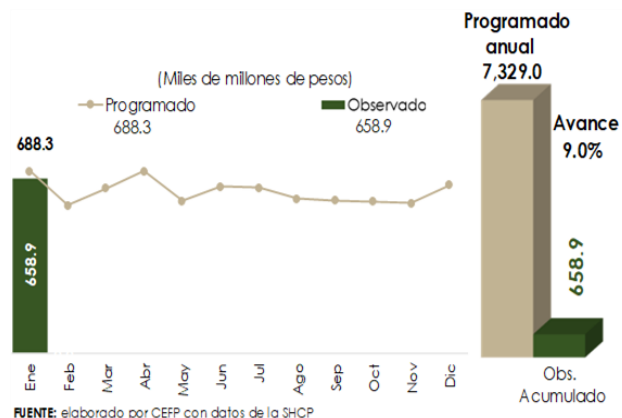
2/ Banxico (2024). Encuesta sobre las Expectativas de los Especialistas en Economía del Sector Privado de Enero y Febrero 2024.

3/ En el caso de la Encuesta, déficit económico como porcentaje del PIB.

Fuente: Elaborado por el CEFP con información de la SHCP y Banxico.

## Ingresos Presupuestarios, 2024 / Enero

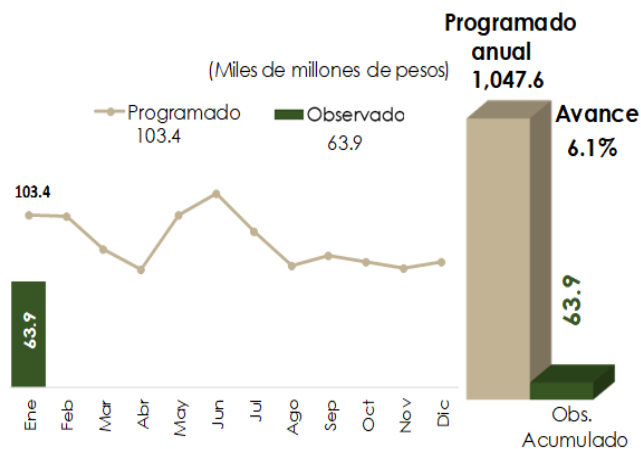
Durante el primer mes del año, los Ingresos Presupuestarios se situaron 29.4 Mmp (-4.3%) debajo de lo programado para el periodo. En su mayoría causado por la menor captación registrada en los Ingresos Petroleros, por 39.4 Mmp, y, en específico, por la inferior recaudación del Gobierno Federal en 32.4 Mmp y de Pemex en 7.0 Mmp; además de los menores Ingresos Tributarios en 3.2 Mmp. El monto obtenido implicó un avance de 9.0% respecto a la meta anual de 7.3 billones de pesos; y, comparado con lo obtenido en 2023, creció 0.8% real, impulsado por mayores Ingresos No Petroleros (5.1%), en especial por los Tributarios (4.7%).



FUENTE: elaborado por CEFP con datos de la SHCP

## Ingresos Petroleros, 2024 / Enero

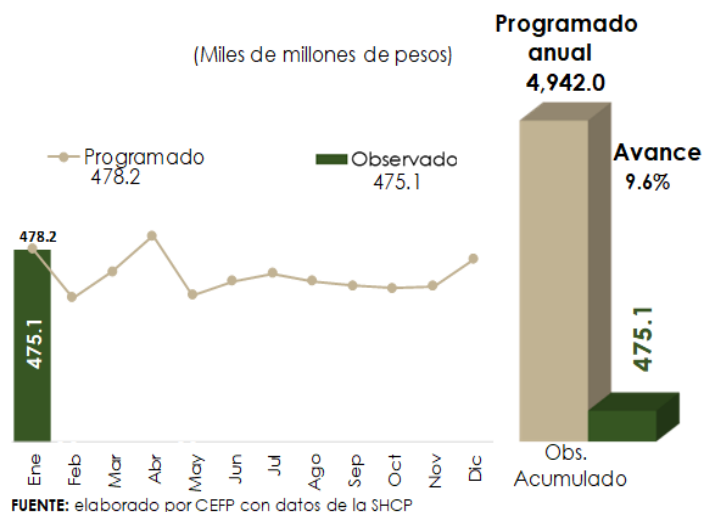
Al cierre de enero 2024, los Ingresos Petroleros estuvieron 39.4 Mmp (i. e. -38.1%) por abajo de lo programado, como resultado de los menores recursos enterados al Gobierno Federal por 32.4 Mmp, situación que se asocia con la menor producción petrolera, en 11% (sin incluir condensados) respecto a la programada para el periodo, y la apreciación cambiaria de 5.3%. El avance reportado durante el lapso de referencia fue 6.1% respecto a la meta anual, estimada en un billón 47.6 Mmp. En relación con lo obtenido en 2023, se observó una reducción de 31.0% real.



FUENTE: elaborado por CEFP con datos de la SHCP

## Ingresos Tributarios, 2024 / Enero

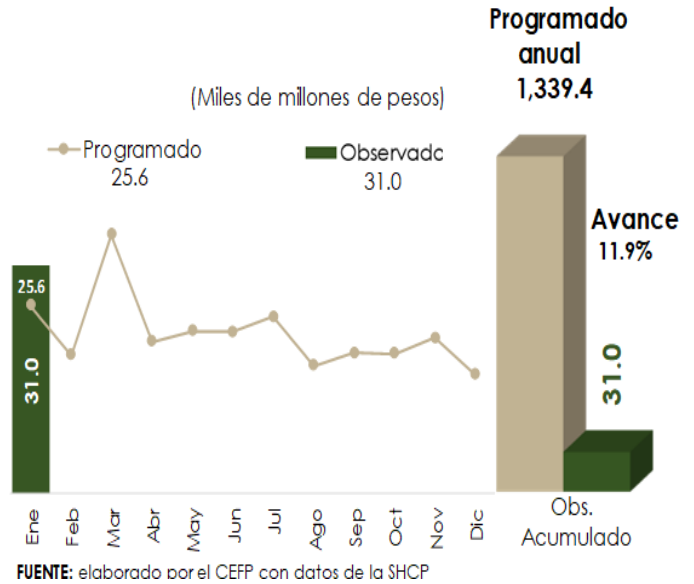
Los Ingresos Tributarios fueron inferiores en 3.2 Mmp (-0.7%) respecto a lo estimado para el lapso reportado. Este resultado fue producto de la menor recaudación del IEPS, en 4.3 Mmp (-5.8%) y del IVA, en 0.8 Mmp (-0.6%); faltantes que no pudieron compensarse con el aumento de 0.6 Mmp (0.2%) en el ISR. Con este resultado, los Ingresos Tributarios representan el 9.6% del monto anual aprobado. En comparación con igual periodo del año previo, se reportó un alza de 4.7% real, impulsado, principalmente, por el incremento real de 61.1% en el IEPS.



FUENTE: elaborado por CEFP con datos de la SHCP

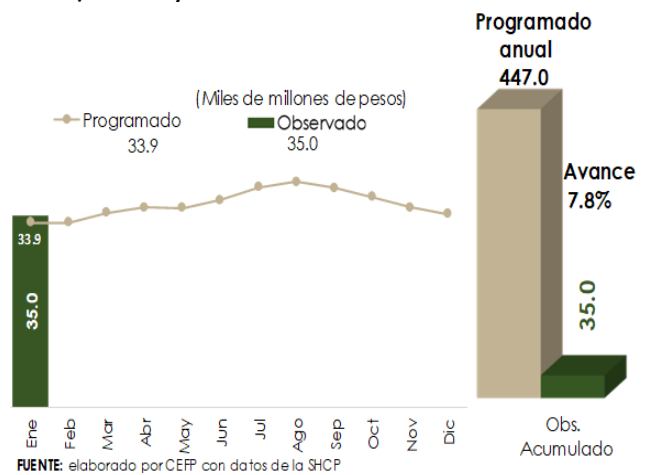
### Ingresos No Tributarios, 2024 / Enero

Los ingresos No Tributarios fueron mayores en 5.4 Mmp (21.1%) respecto a lo esperado para el periodo, lo que implicó un avance de 11.9% de la meta anual. Esto se explica, principalmente, por el aumento en la captación de Derechos que registraron ingresos adicionales por 7.7 Mmp y otros (productos y contribuciones de mejoras) que, en conjunto, obtuvieron 1.0 Mmp por encima de los programados. Respecto a lo obtenido en 2023, se reportó un incremento de 4.3% a valor real, derivado de la recaudación de Otros Ingresos No Tributarios que obtuvieron 24.2% más.



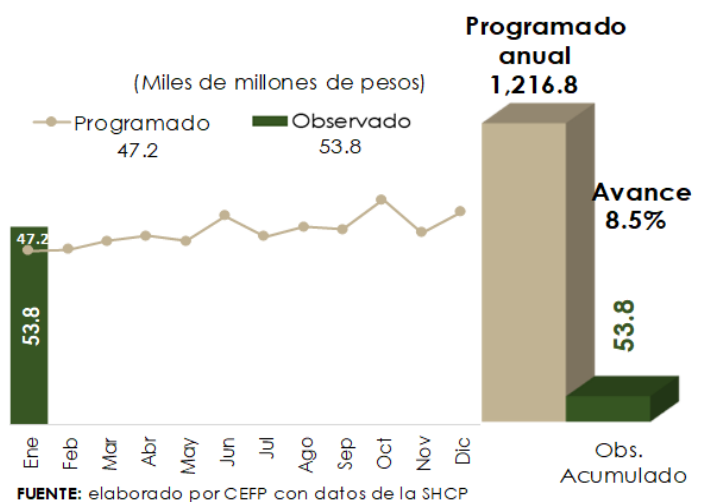
### Ingresos Propios de CFE, 2024 / Enero

Durante el primer mes de 2024, los Ingresos Propios de CFE se reportan en 35.0 Mmp, cantidad superior en 1.2 Mmp (3.4%) a lo programado para este primer mes de 2024. Este resultado estuvo asociado, particularmente, a las mayores ventas de energía eléctrica y a ingresos diversos de la empresa. Con esto, los ingresos representaron el 7.8% de la meta anual. En comparación con lo captado en igual periodo del año previo, se reportó una reducción a valor real de 2.1%.



### Ingresos de Organismos de Control Presupuestario Directo, 2024 / Enero

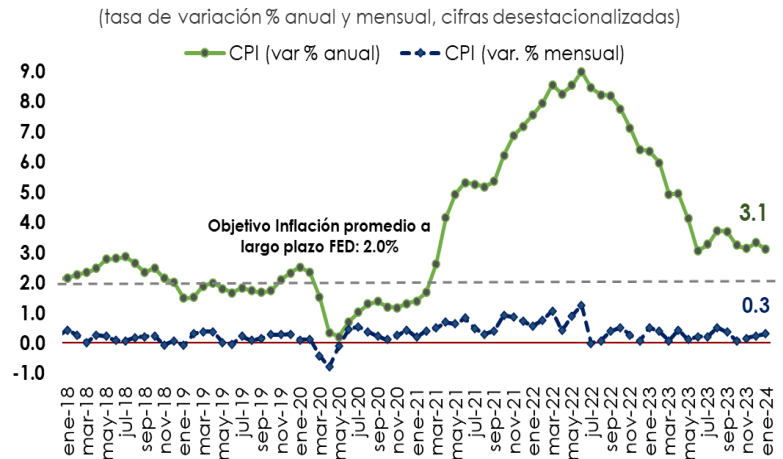
Los ingresos propios de los Organismos de Control Presupuestario Directo (OCPD) al cierre de enero de 2024 fueron mayores en 6.6 Mmp (14.1%) a los esperados; lo que se explica, esencialmente, por el incremento de 5.8 Mmp en los ingresos propios del IMSS. Respecto al monto estimado para este ejercicio fiscal, se obtuvo un avance de 8.5% en los ingresos de OCPD. En comparación con el mismo periodo de 2023, se reportó un alza real de 14.0%, producto de la expansión real de 19.4% en los ingresos propios del ISSSTE y del 13.7% en los ingresos propios del IMSS.



### 3. Panorama Económico Internacional

#### Estados Unidos: Índice de Precios al Consumidor, 2018 - 2024 / Enero

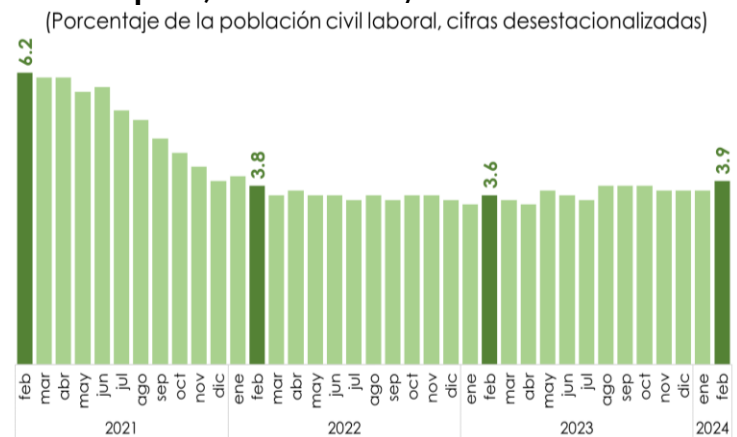
Con datos ajustados estacionalmente, el **Índice de Precios al Consumidor de Estados Unidos (EE.UU.), aumentó 0.3% en enero de 2024 respecto al mes previo**, resultado de los incrementos de 1.4 y 0.4%, en los índices de energéticos y alimentos, respectivamente. **En comparación anual, la inflación fue de 3.1% en enero**, ubicándose por arriba del objetivo de inflación promedio de largo plazo de la FED (2.0%).



Fuente: Elaborado por el CEFP con datos del U.S. Bureau of Labor Statistics.

#### Estados Unidos: Tasa de Desempleo, 2021 - 2024 / Febrero

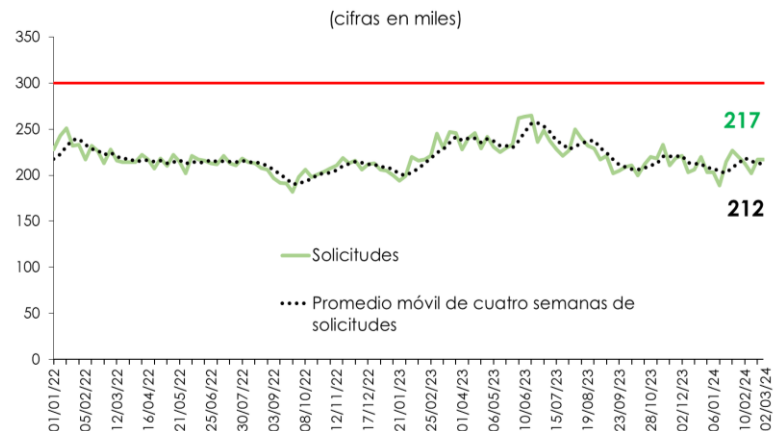
En febrero de 2024, la **Tasa de Desempleo (TD) en EE.UU. fue de 3.9%, un aumento de 0.2 puntos porcentuales respecto al mes previo**, cuyo valor fue de 3.7%. En el comparativo anual (2023 y 2024) del segundo mes, la TD fue mayor en 0.3 puntos porcentuales a la registrada el mismo mes del año pasado (3.6%). El nivel de la TD fue mayor a las previsiones de los especialistas quienes esperaban 3.7%.



Fuente: Elaborado por el Centro de Estudios de las Finanzas Públicas con datos del U.S. Bureau of Labor Statistics.

#### Estados Unidos: Solicitudes Iniciales del Seguro de Desempleo, 2022 - 2024 / Marzo

Al 2 de marzo, el **número de solicitudes iniciales por seguro de desempleo en EE.UU., se situó en 217 mil, igual cifra respecto a la semana previa**. El nivel de solicitudes coincidió con la esperada por especialistas, quienes también proyectaron 217 mil. El promedio móvil de cuatro semanas se ubicó en 212 mil, 0.35% menos respecto a la semana anterior (213 mil).



Fuente: Elaborado por el CEFP con datos del U.S. Department of Labor.

## 4. Agenda Económica Mensual

Lunes	Martes	Miércoles	Jueves	Viernes
<b>Marzo 2024</b>				
<b>11</b>	<b>12</b>	<b>13</b>	<b>14</b>	<b>15</b>
Ventas de la ANTAD	Indicador Mensual de la Actividad Industrial (INEGI)		Indicadores del Sector Manufacturero (INEGI)	Indicador Oportuno del consumo privado (INEGI)
	Reservas Internacionales (Banxico)		EEUU: Solicitudes Iniciales de Desempleo (Departamento de Trabajo)	EEUU: Producción Industrial (Oficina de Análisis Económico [BEA])
	EEUU: Precios al Consumidor (Departamento de Trabajo)			
<b>18</b>	<b>19</b>	<b>20</b>	<b>21</b>	<b>22</b>
	Reservas Internacionales (Banxico)	Indicador Oportuno de la Actividad Económica (INEGI)	Indicadores de Empresas Comerciales (INEGI)	Indicador Global de la Actividad Económica (INEGI)
		EEUU: Anuncio de Política Monetaria (FED)	Indicadores de Establecimientos IMMEX (INEGI).	Índice Nacional de Precios al Consumidor (INEGI)
			Anuncio de Política Monetaria (Banxico)	
			EEUU: Solicitudes Iniciales de Desempleo (Departamento de Trabajo)	
<b>25</b>	<b>26</b>	<b>27</b>	<b>28</b>	<b>29</b>
	Reservas Internacionales (Banxico)	Balanza Comercial (INEGI-Banxico)	EEUU: Solicitudes Iniciales de Desempleo (Departamento de Trabajo)	
		Indicadores de Ocupación y Empleo (INEGI)		
<b>Abril 2024</b>				
<b>1</b>	<b>2</b>	<b>3</b>	<b>4</b>	<b>5</b>
Remesas Familiares (Banxico)	Pedidos Manufactureros (INEGI)	Indicador Mensual de la Formación Bruta de Capital Fijo (INEGI)	Sistema de Indicadores Cíclicos (INEGI)	Puestos de Trabajo afiliados al Instituto Mexicano del Seguro Social (IMSS)
	Confianza Empresarial (INEGI)	Indicador Mensual del Consumo Privado en el Mercado Interior (INEGI)	Indicadores de Confianza del Consumidor (INEGI)	EEUU: Tasa de Desempleo (Departamento de Trabajo)
	Expectativas Empresariales (INEGI)		EEUU: Solicitudes Iniciales de Desempleo (Departamento de Trabajo)	
	Reservas Internacionales (Banxico)			
	Expectativas de los Especialistas en Economía del Sector Privado (Banxico)			



[www.cefp.gob.mx](http://www.cefp.gob.mx)



[@CEFP\\_diputados](https://www.facebook.com/CEFP_diputados)



[@CEFP\\_diputados](https://twitter.com/CEFP_diputados)