

UNIVERSIDAD DE SONORA



"El saber de mis hijos
hará mi grandeza"

Informe semestral específico sobre la variación de la matrícula

Ciclo 2024-1 respecto a 2023-1

Variación de la matrícula 2024-1 respecto a 2023-1

Para el cálculo de la variación de la matrícula del primer semestre de 2024 (2024-1) se tomó como referencia la población inscrita en el primer semestre de 2023 (2023-1). La matrícula 2024-1 fue de 32,098: para el nivel licenciatura 30,905 y para el nivel posgrado 1,193 alumnos.

**Matrícula de nivel superior de los semestres
2023-1 y 2024-1, por nivel y variación**

Nivel	2023-1	2024-1	Variación
Licenciatura	29,786	30,905	1,119
Especialidad	120	220	100
Maestría	609	651	42
Doctorado	322	322	0
Total	30,837	32,098	1,261

Desde el semestre 2010-1 al 2024-1 la matrícula estudiantil de nivel licenciatura se ha incrementado en 54.3%. Particularmente de 2023-1 a 2024-1 la población inscrita en la Universidad de Sonora tuvo un incremento de 1,261 alumnos, lo que representa un aumento del 4.08%. El proceso de Admisión 2023 registró la mayor matrícula de nuevo ingreso en la historia de la Institución. De una oferta inicial de 8,750 espacios, se hizo un esfuerzo para enfrentar la demanda y se gestionaron 1,330 lugares adicionales.

Dada la capacidad institucional, el primer ingreso de 2023-2 fue mayor a lo reportado en años anteriores. Como cada semestre se implementó un esquema que administra de manera óptima la programación de cursos para que, con las cargas de trabajo ya establecidas a los docentes, se atienda a la mayor cantidad de alumnos posible, sin demérito de la calidad educativa y sin un incremento de costos sustantivos en cuanto a servicios personales.

En el cuadro que se muestra a continuación puede verificarse la variación de la matrícula por programa educativo.

Variación en la matrícula de 2023-1 a 2024-1 por programa educativo

Campus	Nivel	Programa Educativo	2023-1	2024-1	Diferencia
Caborca	Licenciatura	Ingeniería Industrial y de Sistemas	204	211	7
Caborca	Licenciatura	Ingeniero Minero	139	145	6
Caborca	Licenciatura	Licenciatura en Administración	170	154	-16
Caborca	Licenciatura	Licenciatura en Contaduría Pública	113	113	0
Caborca	Licenciatura	Licenciatura en Derecho	171	178	7
Caborca	Licenciatura	Licenciatura en Educación	170	231	61
Caborca	Licenciatura	Licenciatura en Negocios y Comercio Internacionales	133	132	-1
Caborca	Licenciatura	Licenciatura en Psicología	218	251	33
Caborca	Licenciatura	Químico Biólogo Clínico	201	216	15
Cajeme	Licenciatura	Licenciatura en Ciencias Nutricionales	111	101	-10
Cajeme	Licenciatura	Licenciatura en Enfermería	294	238	-56
Cajeme	Licenciatura	Licenciatura en Medicina	521	445	-76
Cajeme	Licenciatura	Licenciatura en Psicología de la Salud	144	146	2
Cajeme	Licenciatura	Químico Biólogo Clínico	422	440	18
Cajeme	Especialidad	Especialidad en Anestesiología		33	33
Cajeme	Especialidad	Especialidad en Medicina Familiar		46	46
Cajeme	Especialidad	Especialidad en Medicina Interna		10	10
Cajeme	Especialidad	Especialidad en Ortopedia		10	10
Cajeme	Especialidad	Especialidad en Radiooncología		2	2
Hermosillo	Licenciatura	Arquitectura	989	1,038	49
Hermosillo	Licenciatura	Ingeniería Biomédica	212	293	81
Hermosillo	Licenciatura	Ingeniería Civil	1,006	1,024	18
Hermosillo	Licenciatura	Ingeniería en Ciencias Ambientales	92	130	38
Hermosillo	Licenciatura	Ingeniería en Energías Renovables	187	161	-26
Hermosillo	Licenciatura	Ingeniería en Materiales	73	67	-6
Hermosillo	Licenciatura	Ingeniería en Semiconductores		52	52
Hermosillo	Licenciatura	Ingeniería en Sistemas de Información	369	410	41
Hermosillo	Licenciatura	Ingeniería en Tecnología Electrónica	97	99	2
Hermosillo	Licenciatura	Ingeniería Industrial y de Sistemas	1,247	1,322	75
Hermosillo	Licenciatura	Ingeniería Mecatrónica	616	670	54
Hermosillo	Licenciatura	Ingeniería Metalúrgica	149	161	12
Hermosillo	Licenciatura	Ingeniería Química	486	448	-38
Hermosillo	Licenciatura	Ingeniero Agrónomo	461	527	66
Hermosillo	Licenciatura	Ingeniero Minero	322	308	-14
Hermosillo	Licenciatura	Licenciatura de Químico en Alimentos	311	274	-37
Hermosillo	Licenciatura	Licenciatura en Administración	1,297	1,381	84

Variación en la matrícula de 2023-1 a 2024-1 por programa educativo

Campus	Nivel	Programa Educativo	2023-1	2024-1	Diferencia
Hermosillo	Licenciatura	Licenciatura en Administración Pública	111	118	7
Hermosillo	Licenciatura	Licenciatura en Antropología	57	55	-2
Hermosillo	Licenciatura	Licenciatura en Artes Escénicas	127	128	1
Hermosillo	Licenciatura	Licenciatura en Artes Plásticas	158	150	-8
Hermosillo	Licenciatura	Licenciatura en Biología	387	391	4
Hermosillo	Licenciatura	Licenciatura en Ciencias de la Computación	160	183	23
Hermosillo	Licenciatura	Licenciatura en Ciencias de la Comunicación	730	753	23
Hermosillo	Licenciatura	Licenciatura en Ciencias Genómicas	141	143	2
Hermosillo	Licenciatura	Licenciatura en Ciencias Nutricionales	383	394	11
Hermosillo	Licenciatura	Licenciatura en Contaduría Pública	1,128	1,173	45
Hermosillo	Licenciatura	Licenciatura en Cultura Física y Deporte	380	420	40
Hermosillo	Licenciatura	Licenciatura en Derecho	2,419	2,572	153
Hermosillo	Licenciatura	Licenciatura en Diseño Gráfico	538	537	-1
Hermosillo	Licenciatura	Licenciatura en Economía	109	106	-3
Hermosillo	Licenciatura	Licenciatura en Educación	269	265	-4
Hermosillo	Licenciatura	Licenciatura en Enfermería	801	821	20
Hermosillo	Licenciatura	Licenciatura en Enseñanza del Inglés	296	283	-13
Hermosillo	Licenciatura	Licenciatura en Finanzas	458	520	62
Hermosillo	Licenciatura	Licenciatura en Física	240	211	-29
Hermosillo	Licenciatura	Licenciatura en Física Médica	79	87	8
Hermosillo	Licenciatura	Licenciatura en Fisioterapia		106	106
Hermosillo	Licenciatura	Licenciatura en Geología	349	345	-4
Hermosillo	Licenciatura	Licenciatura en Historia	111	106	-5
Hermosillo	Licenciatura	Licenciatura en Lingüística	90	82	-8
Hermosillo	Licenciatura	Licenciatura en Literaturas Hispánicas	155	158	3
Hermosillo	Licenciatura	Licenciatura en Matemáticas	80	77	-3
Hermosillo	Licenciatura	Licenciatura en Medicina	807	697	-110
Hermosillo	Licenciatura	Licenciatura en Mercadotecnia	624	645	21
Hermosillo	Licenciatura	Licenciatura en Música	109	116	7
Hermosillo	Licenciatura	Licenciatura en Negocios y Comercio Internacionales	689	760	71
Hermosillo	Licenciatura	Licenciatura en Odontología	405	401	-4
Hermosillo	Licenciatura	Licenciatura en Psicología	1,412	1,518	106
Hermosillo	Licenciatura	Licenciatura en Química		37	37
Hermosillo	Licenciatura	Licenciatura en Seguridad Pública	91	118	27
Hermosillo	Licenciatura	Licenciatura en Sociología	84	86	2
Hermosillo	Licenciatura	Licenciatura en Sustentabilidad	47	37	-10

Variación en la matrícula de 2023-1 a 2024-1 por programa educativo

Campus	Nivel	Programa Educativo	2023-1	2024-1	Diferencia
Hermosillo	Licenciatura	Licenciatura en Trabajo Social	432	492	60
Hermosillo	Licenciatura	Licenciatura en Turismo	107	101	-6
Hermosillo	Licenciatura	Médico Veterinario Zootecnista	436	463	27
Hermosillo	Licenciatura	Químico Biólogo Clínico	953	953	0
Hermosillo	Especialidad	Especialidad de Enfermería en Cuidados Intensivos	48	47	-1
Hermosillo	Especialidad	Especialidad en Desarrollo Sustentable	5	2	-3
Hermosillo	Especialidad	Especialidad en Gestión y Docencia en Enfermería	20	19	-1
Hermosillo	Especialidad	Especialidad en Medicina Familiar	1		-1
Hermosillo	Especialidad	Especialidad en Otorrinolaringología y Cirugía de Cabeza y Cuello	11	11	0
Hermosillo	Especialidad	Especialidad en Psiquiatría	18	23	5
Hermosillo	Especialidad	Especialidad en Urología	17	17	0
Hermosillo	Maestría	Maestría en Administración	48	49	1
Hermosillo	Maestría	Maestría en Aduanas, Logística y Negocios Internacionales	17	14	-3
Hermosillo	Maestría	Maestría en Biociencias	20	14	-6
Hermosillo	Maestría	Maestría en Ciencia de Datos	32	33	1
Hermosillo	Maestría	Maestría en Ciencia de Materiales	21	30	9
Hermosillo	Maestría	Maestría en Ciencias (Física)	9	14	5
Hermosillo	Maestría	Maestría en Ciencias con Especialidad en Matemática Educativa	17	14	-3
Hermosillo	Maestría	Maestría en Ciencias de la Ingeniería; Ingeniería Química	43	15	-28
Hermosillo	Maestría	Maestría en Ciencias de la Salud	21	26	5
Hermosillo	Maestría	Maestría en Ciencias en Electrónica	10	18	8
Hermosillo	Maestría	Maestría en Ciencias Geología	14	33	19
Hermosillo	Maestría	Maestría en Ciencias Matemáticas	6	9	3
Hermosillo	Maestría	Maestría en Ciencias Sociales	13	11	-2
Hermosillo	Maestría	Maestría en Ciencias y Tecnología de Alimentos	18	31	13
Hermosillo	Maestría	Maestría en Comercio Exterior y Aduanas		1	1
Hermosillo	Maestría	Maestría en Comunicación Estratégica		10	10
Hermosillo	Maestría	Maestría en Desarrollo Social	5	16	11
Hermosillo	Maestría	Maestría en Enfermería de Práctica Avanzada		13	13
Hermosillo	Maestría	Maestría en Enseñanza de la Historia	8	9	1
Hermosillo	Maestría	Maestría en Finanzas	17	23	6
Hermosillo	Maestría	Maestría en Fiscalización y Control Gubernamental	21	27	6
Hermosillo	Maestría	Maestría en Impuestos	22	23	1
Hermosillo	Maestría	Maestría en Ingeniería en Internet de las Cosas e Inteligencia Artificial	19	18	-1
Hermosillo	Maestría	Maestría en Ingeniería Urbana	34	33	-1

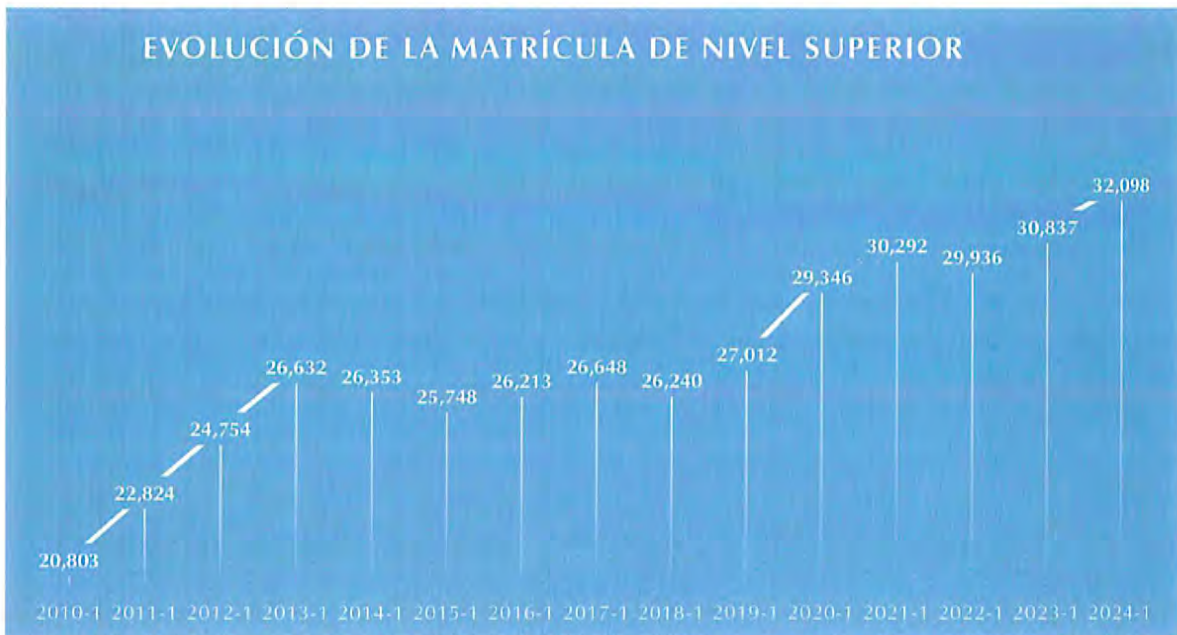
Variación en la matrícula de 2023-1 a 2024-1 por programa educativo

Campus	Nivel	Programa Educativo	2023-1	2024-1	Diferencia
Hermosillo	Maestría	Maestría en Ingeniería: Ingeniería en Sistemas y Tecnología	21	17	-4
Hermosillo	Maestría	Maestría en Innovación Educativa	20	13	-7
Hermosillo	Maestría	Maestría en Integración Económica	11	9	-2
Hermosillo	Maestría	Maestría en Lingüística	13	12	-1
Hermosillo	Maestría	Maestría en Literatura Hispanoamericana	25	25	0
Hermosillo	Maestría	Maestría en Marketing y Mercados de Consumo	29	21	-8
Hermosillo	Maestría	Maestría en Nanotecnología	11	10	-1
Hermosillo	Maestría	Maestría en Psicología	15	8	-7
Hermosillo	Maestría	Maestría en Sistemas de Producción Agropecuaria	11	16	5
Hermosillo	Maestría	Maestría en Sustentabilidad	19	13	-6
Hermosillo	Doctorado	Doctorado en Biociencias	21	21	0
Hermosillo	Doctorado	Doctorado en Ciencia de Materiales	46	43	-3
Hermosillo	Doctorado	Doctorado en Ciencias (Física)	20	19	-1
Hermosillo	Doctorado	Doctorado en Ciencias (Matemáticas)	9	12	3
Hermosillo	Doctorado	Doctorado en Ciencias (Químico Biológicas y de la Salud)	23	24	1
Hermosillo	Doctorado	Doctorado en Ciencias con Especialidad en Matemática Educativa	9	18	9
Hermosillo	Doctorado	Doctorado en Ciencias de la Ingeniería: Ingeniería Química	31	25	-6
Hermosillo	Doctorado	Doctorado en Ciencias de los Alimentos	16	15	-1
Hermosillo	Doctorado	Doctorado en Ciencias Económicas y Administrativas		9	9
Hermosillo	Doctorado	Doctorado en Ciencias Sociales	41	18	-23
Hermosillo	Doctorado	Doctorado en Geociencias		14	14
Hermosillo	Doctorado	Doctorado en Humanidades	57	54	-3
Hermosillo	Doctorado	Doctorado en Innovación Educativa	9	15	6
Hermosillo	Doctorado	Doctorado en Nanotecnología	21	21	0
Hermosillo	Doctorado	Doctorado en Psicología	19	14	-5
Navojoa	Licenciatura	Ingeniería Civil	180	163	-17
Navojoa	Licenciatura	Ingeniería Industrial y de Sistemas	136	133	-3
Navojoa	Licenciatura	Ingeniería Mecatrónica	35	43	8
Navojoa	Licenciatura	Licenciatura en Administración	111	117	6
Navojoa	Licenciatura	Licenciatura en Contaduría Pública	118	114	-4
Navojoa	Licenciatura	Licenciatura en Derecho	405	385	-20
Navojoa	Licenciatura	Licenciatura en Educación	91	96	5
Navojoa	Licenciatura	Licenciatura en Enfermería	214	239	25
Navojoa	Licenciatura	Licenciatura en Trabajo Social	38	53	15
Navojoa	Licenciatura	Químico Biólogo Clínico	373	360	-13
Navojoa	Maestría	Maestría en Ciencias de la Salud	14	15	1

Variación en la matrícula de 2023-1 a 2024-1 por programa educativo

Campus	Nivel	Programa Educativo	2023-1	2024-1	Diferencia
Navojoa	Maestría	Maestría en Nanotecnología	5	8	3
Nogales	Licenciatura	Licenciatura en Administración	125	124	-1
Nogales	Licenciatura	Licenciatura en Ciencias de la Comunicación		24	24
Nogales	Licenciatura	Licenciatura en Comunicación Organizacional	81	61	-20
Nogales	Licenciatura	Licenciatura en Derecho	240	259	19
Nogales	Licenciatura	Licenciatura en Negocios y Comercio Internacionales	283	303	20
Nogales	Licenciatura	Licenciatura en Psicología	255	256	1
Santa Ana	Licenciatura	Licenciatura en Administración	71	55	-16
Santa Ana	Licenciatura	Licenciatura en Derecho	61	64	3
Santa Ana	Licenciatura	Licenciatura en Educación	91	82	-9
Santa Ana	Licenciatura	Licenciatura en Sistemas Administrativos	1		-1
Universidad de Sonora			30,837	32,098	1,261

En los últimos cinco años se ha presentado un crecimiento de la matrícula de nivel superior en los semestres pares de 9.4%. Además, se ha consolidado la calidad educativa, 99% de la matrícula evaluable cursa programas reconocidos por su calidad por los diferentes organismos acreditadores y evaluadores de Educación Superior.



La Institución ha incrementado el número de espacios ofertados y, a la par, se han incorporado nuevos programas educativos acordes a los planteamientos captados en las encuestas de opinión que se realizan a egresados y empleadores, así como las profesiones proyectadas como necesarias ante el cambio científico y tecnológico.

Los programas educativos que conforman la nueva oferta educativa del semestre 2023-2 son, del campus Hermosillo: Licenciatura en Química, Licenciatura en Fisioterapia e Ingeniería en Semiconductores; Licenciatura en Ciencias de la Comunicación en el campus Nogales; además, la oferta de posgrado del campus Hermosillo: Maestría en Enfermería de Práctica Avanzada, Maestría en Comunicación Estratégica, Doctorado en Ciencias Económicas y Administrativas y, Doctorado en Geociencias.

Nueva oferta educativa

Nivel	Nombre del programa	Semestre
Licenciatura	Ingeniería en Mecatrónica, campus Navojoa	2021-2
Licenciatura	Licenciatura en Trabajo Social, campus Navojoa	2021-2
Maestría	Maestría en Desarrollo Social	2021-2
Maestría	Maestría en Ciencias de la Salud, campus Navojoa	2021-2
Doctorado	Doctorado en Ciencias Especialidad en Matemática Educativa	2022-1
Maestría	Maestría en Nanotecnología, campus Navojoa	2022-2
Especialidad	Especialidad en Medicina Familiar, campus Cajeme	2023-1
Especialidad	Especialidad en Radiooncología, campus Cajeme	2023-1
Especialidad	Especialidad en Anestesiología, campus Cajeme	2023-1
Especialidad	Especialidad en Medicina Interna, campus Cajeme	2023-1
Especialidad	Especialidad en Ortopedia, campus Cajeme	2023-1
Maestría	Maestría en Sistemas de Producción Agropecuaria	2023-1
Licenciatura	Licenciatura en Química	2023-2
Licenciatura	Licenciatura en Fisioterapia	2023-2
Licenciatura	Ingeniería en Semiconductores	2023-2
Licenciatura	Licenciatura en Ciencias de la Comunicación, campus Nogales	2023-2
Maestría	Maestría en Enfermería de Práctica Avanzada	2023-2
Maestría	Maestría en Comunicación Estratégica	2023-2
Doctorado	Doctorado en Ciencias Económicas y Administrativas	2023-2
Doctorado	Doctorado en Geociencias	2023-2

Como resultado de los esfuerzos realizados por la comunidad universitaria, tras evaluar las funciones sustantivas y adjetivas de la Universidad de Sonora, los Comités Interinstitucionales para la Evaluación de la Educación Superior consideraron que se cumple con los estándares de calidad establecidos en su marco de referencia y le entregaron el máximo reconocimiento que otorgan: la constancia de Acreditación Institucional, por un periodo de cinco años.

Asimismo, la Universidad se posicionó en el lugar 20 a nivel nacional en el THE World University Rankings 2023. Al considerar las categorías evaluadas, sobresale en las áreas de perfil internacional (14) y en investigación, medido por las citas (15). Por su parte, el QS World University Rankings 2023 la colocó en la posición 20 entre las universidades rankeadas a nivel nacional.

El uniRank University 2023 la posicionó en el top 200 de las mejores Universidades Latinoamericanas, y en el lugar 26 de 540 universidades mexicanas rankeadas. A nivel estatal sigue siendo la universidad número uno.

Por su compromiso con el cuidado del medioambiente, el UI GreenMetric World University Rankings 2022 la coloca en el lugar número 10 de las Universidades de México que participan en este ranking y en el lugar 25 entre las Universidades de América Latina.

NIVEL	SICLAS	ESCUELA / FACULTAD / CENTRO / DES	ASIRANTES			NUEVO INGRESO			REINGRESO			MATRÍCULA TOTAL			
			H	M	Total	H	M	Total	H	M	Total	H	M	Total	
ESPECIALIDAD	EEC	Facultad Interdisciplinaria de Ciencias Biológicas y de la Salud	30	39	75	13	11	24	0	17	23	10	26	37	
	EEPD	Facultad Interdisciplinaria de Ciencias Biológicas y de la Salud	14	20	42	4	7	11	3	5	8	7	12	10	
	EMO	Facultad Interdisciplinaria de Ciencias Biológicas y de la Salud	0	1	1	0	1	1	4	6	10	4	7	23	
	EMP	Facultad Interdisciplinaria de Ciencias Biológicas y de la Salud	4	2	6	4	2	6	4	13	17	6	15	23	
	EMU	Facultad Interdisciplinaria de Ciencias Biológicas y de la Salud	3	1	4	2	1	4	17	0	13	16	1	17	
	EIS	Facultad Interdisciplinaria de Ingeniería	4	0	4	0	0	0	0	2	2	2	0	2	
	TOTAL		57	71	128	24	22	46	30	42	72	34	65	119	
	MAESTRIA	MSP	Facultad Interdisciplinaria de Ciencias Biológicas y de la Salud	6	5	11	4	3	7	4	5	9	6	6	16
		MCEP	Facultad Interdisciplinaria de Ciencias Biológicas y de la Salud	0	0	0	0	0	0	0	17	20	0	17	20
		MEP	Facultad Interdisciplinaria de Ciencias Biológicas y de la Salud	0	0	0	0	0	0	5	0	5	0	5	6
		PRC	Facultad Interdisciplinaria de Ciencias Biológicas y de la Salud	0	0	0	0	0	0	5	0	5	0	5	9
		MCA	Facultad Interdisciplinaria de Ciencias Biológicas y de la Salud	0	0	0	0	0	0	15	16	31	15	16	31
		MAM	Facultad Interdisciplinaria de Ciencias Examinativas y Administrativas	24	0	24	25	40	24	0	24	25	40	24	25
		MEZ	Facultad Interdisciplinaria de Ciencias Examinativas y Administrativas	0	0	0	0	0	0	15	6	23	15	6	23
		MIM	Facultad Interdisciplinaria de Ciencias Examinativas y Administrativas	0	0	0	0	0	0	11	16	27	11	16	27
MIMC		Facultad Interdisciplinaria de Ciencias Examinativas y Administrativas	0	0	0	0	0	0	10	13	23	10	13	23	
MAMC		Facultad Interdisciplinaria de Ciencias Examinativas y Administrativas	0	0	0	0	0	0	15	21	36	15	21	36	
MAL		Facultad Interdisciplinaria de Ciencias Examinativas y Administrativas	0	0	0	0	0	0	1	10	11	4	10	14	
PE		Facultad Interdisciplinaria de Ciencias Examinativas y Administrativas	0	0	0	0	0	0	0	0	0	0	0	0	
PAC		Facultad Interdisciplinaria de Ciencias Examinativas y Administrativas	0	0	0	0	0	0	0	0	0	0	0	0	
MNA		Facultad Interdisciplinaria de Ciencias Exactas y Naturales	0	0	0	0	0	0	1	1	2	1	1	2	
MEZC		Facultad Interdisciplinaria de Ciencias Exactas y Naturales	0	0	0	0	0	0	16	17	33	16	17	33	
MMA		Facultad Interdisciplinaria de Ciencias Exactas y Naturales	0	0	0	0	0	0	24	0	24	0	24	0	
PMA		Facultad Interdisciplinaria de Ciencias Exactas y Naturales	0	0	0	0	0	0	0	0	0	0	0	0	
MMAE		Facultad Interdisciplinaria de Ciencias Exactas y Naturales	0	0	0	0	0	0	7	7	14	7	7	14	
MEF		Facultad Interdisciplinaria de Ciencias Exactas y Naturales	0	0	0	0	0	0	13	1	14	13	1	14	
MEZL		Facultad Interdisciplinaria de Ciencias Exactas y Naturales	0	0	0	0	0	0	13	5	18	13	5	18	
MEN		Facultad Interdisciplinaria de Ingeniería	0	0	0	0	0	0	12	21	33	12	21	33	
IST		Facultad Interdisciplinaria de Ingeniería	0	0	0	0	0	0	0	0	0	0	0	0	
MIT		Facultad Interdisciplinaria de Ingeniería	0	0	0	0	0	0	12	1	13	12	1	13	
MEPS		Facultad Interdisciplinaria de Ingeniería	0	0	0	0	0	0	5	13	18	5	13	18	
MEZC		Facultad Interdisciplinaria de Ingeniería	0	0	0	0	0	0	0	0	0	0	0	0	
MEZL		Facultad Interdisciplinaria de Ingeniería	0	0	0	0	0	0	0	0	0	0	0	0	
MMAA		Facultad Interdisciplinaria de Ingeniería	0	0	0	0	0	0	14	16	30	14	16	30	
ME21		Facultad Interdisciplinaria de Ciencias Sociales	0	0	0	0	0	0	4	6	10	4	6	10	
SACE		Facultad Interdisciplinaria de Ciencias Sociales	0	0	0	0	0	0	3	10	13	3	10	13	
MBS		Facultad Interdisciplinaria de Ciencias Sociales	0	0	0	0	0	0	2	6	8	2	6	8	
MPS		Facultad Interdisciplinaria de Ciencias Sociales	0	0	0	0	0	0	5	11	16	5	11	16	
PRC	Facultad Interdisciplinaria de Ciencias Sociales	0	0	0	0	0	0	4	12	16	4	12	16		
MEPE	Facultad Interdisciplinaria de Ciencias Sociales	0	0	0	0	0	0	5	20	25	5	20	25		
MEH	Facultad Interdisciplinaria de Humanidades y Artes	0	0	0	0	0	0	3	3	6	3	3	6		
MEJ	Facultad Interdisciplinaria de Humanidades y Artes	5	4	9	2	4	6	3	3	6	5	7	12		
TOTAL			11	9	20	6	7	13	204	311	615	310	418	628	
DOCTORADO	DE2D	Facultad Interdisciplinaria de Ciencias Biológicas y de la Salud	0	0	0	0	0	0	0	16	24	0	16	24	
	DE2C	Facultad Interdisciplinaria de Ciencias Biológicas y de la Salud	0	0	0	0	0	0	11	10	21	11	10	21	
	DE2A	Facultad Interdisciplinaria de Ciencias Biológicas y de la Salud	0	0	0	0	0	0	0	0	0	0	0	0	
	DE2E	Facultad Interdisciplinaria de Ciencias Económicas y Administrativas	0	0	0	0	0	0	5	4	9	5	4	9	
	DE2B	Facultad Interdisciplinaria de Ciencias Exactas y Naturales	0	0	0	0	0	0	12	9	21	12	9	21	
	DE2M	Facultad Interdisciplinaria de Ciencias Exactas y Naturales	0	0	0	0	0	0	10	4	14	10	4	14	
	DE2F	Facultad Interdisciplinaria de Ciencias Exactas y Naturales	0	0	0	0	0	0	4	9	13	4	9	13	
	DE2G	Facultad Interdisciplinaria de Ingeniería	0	0	0	0	0	0	17	2	19	17	2	19	
	DE2N	Facultad Interdisciplinaria de Ciencias Sociales	0	0	0	0	0	0	20	17	43	20	17	43	
	DE2H	Facultad Interdisciplinaria de Ciencias Sociales	0	0	0	0	0	0	5	11	16	5	11	16	
	DE2S	Facultad Interdisciplinaria de Ciencias Sociales	0	0	0	0	0	0	5	9	14	5	9	14	
	DE2I	Facultad Interdisciplinaria de Ciencias Sociales	0	0	0	0	0	0	4	12	16	4	12	16	
	TOTAL			0	0	0	0	0	0	10	26	54	10	26	54
	TOTAL DEL CAMPUS			76	101	177	35	35	69	11,237	14,680	25,027	14,715	19,000	

NIVEL	SUCAS	ESCUELA / FACULTAD / CENTRO / DES	MUNICIPIO	ASPIRANTES	NUOVO INGRESO	REFRANESO	MATRÍCULA TOTAL								
		TOTAL MATRÍCULA ESCOLARIZADA		76	80	107	33	80	13,447	18,546	31,993	13,402	18,579	32,001	
MUNICIPIO NO ESCOLARIZADA															
NOMBRE DEL CAMPUS: HERMESILLO	DEPENDENCIA	ESPECIALIDAD	SEMESTRE	H	M	Total	H	M	Total	H	M	Total	H	M	Total
Licenciatura en Sociología	ISU	Facultad Interdisciplinaria de Ingeniería	Hermosillo	0	0	0	0	0	0	0	0	0	15	22	37
TOTAL DEL CAMPUS				0	0	0	0	0	0	15	22	37	15	22	37
TOTAL MATRÍCULA NO ESCOLARIZADA				0	0	0	0	0	0	0	0	0	15	22	37
TOTAL MATRÍCULA INSTITUCIÓN				76	80	107	33	80	13,402	18,566	32,000	13,407	18,601	32,008	

Carlos Jants
 DR. CARLOS MENCHES LÓPEZ-JANTS
 DIRECCIÓN DE PLANEACIÓN Y EVALUACIÓN



El saber de mis hijos
 hará mi grandeza
**DIRECCIÓN DE PLANEACIÓN
 Y EVALUACIÓN**

Gema
 DR. GEMA KARINA IBARRA TORUA
 NOMBRE Y FIRMA DEL DIRECTOR DE SERVICIOS ESCOLARES



Asociación Mexicana de Órganos de Control y Vigilancia en Instituciones de Educación Superior, A. C.

DRA. MARÍA RITA PLANCARTE MARTÍNEZ
RECTORA DE LA UNIVERSIDAD DE SONORA
P R E S E N T E:

Con base en las disposiciones del Presupuesto de Egresos de la Federación para el Ejercicio Fiscal 2024; las consideraciones en relación con la matrícula emitidas por la SEP y su solicitud para que la AMOCVIES, A.C. auditara el Primer informe semestral de matrícula y su variación con respecto al año anterior, la Universidad Autónoma de Aguascalientes fue designada como Auditor Externo AMOCVIES, A.C. para efectuar la auditoría a la matrícula de la Universidad de Sonora.

OBJETIVO

Verificar la confiabilidad de los datos reportados en los informes de matrícula del Primer semestre en cumplimiento de las disposiciones que aplican del artículo 35, fracción III, del Presupuesto de Egresos de la Federación para el ejercicio fiscal 2024.

ALCANCES

Recibida la información de la matrícula conforme a las indicaciones y formatos determinados por la SEP, cuyo contenido es responsabilidad de la Dirección de Planeación y Evaluación y de la Dirección de Servicios Escolares de la Universidad de Sonora, se analizó de la siguiente manera.

- I. Se revisó el cálculo de la muestra de los expedientes escolares de alumnos con base en la fórmula proporcionada por AMOCVIES, A.C., la estratificación se realizó por programa educativo. El total de matrícula de la Universidad reportado en el informe DGESUI-SEP es de 32,098 alumnos y la muestra que se revisó es de 96 expedientes escolares.
- II. La auditoría consistió en la confrontación de la evidencia que soporta las cifras de la matrícula reportadas en el Primer informe semestral de matrícula con base en el esquema determinado por la AMOCVIES, A.C., comprometiéndose a presentar los resultados de dicha auditoría externa con todo profesionalismo, imparcialidad y objetividad.



RESULTADOS

1. Soporte de aspirantes a la Institución.

Los programas educativos de la Institución cuentan con soporte documental electrónico de los aspirantes registrados en el *Informe DGESUI-SEP*.

2. Análisis de duplicidad de alumnos registrados en la base de datos.

El 100% de los 32,098 alumnos no presenta duplicidad.

3. Concordancia entre las cifras del *Informe DGESUI-SEP* y la base de datos de Servicios Escolares.

Se encontró un 100% de concordancia entre las cifras de matrícula reportada en el Informe DGESUI-SEP (aspirantes, nuevo ingreso, reingreso y matrícula total) con la base de datos de la matrícula de la Dirección de Servicios Escolares.

4. Concordancia entre el sexo y nombre del alumno en la base de datos de Servicios Escolares.

Existe concordancia entre el sexo y nombre del alumno en la base de datos de la Dirección de Servicios Escolares.

5. Concordancia entre las cifras del *Informe DGESUI-SEP* y la *Estadística 911*

N/A

6. Revisión de expedientes escolares de alumnos registrados.

Los expedientes escolares de los alumnos de la muestra revisada cuentan con el 100% de los documentos señalados en la normativa correspondiente.



Asociación Mexicana de Órganos de Control y Vigilancia en Instituciones de Educación Superior, A. C.

7. Resumen de matrícula.

Resumen de matrícula reportada con base en el informe DGESUI-SEP y fecha de corte al 30 de marzo de 2024.

Nivel	Matrícula de nuevo ingreso	Matrícula de reingreso	Total
Media Superior	----	----	----
TSU/PA	----	----	----
Licenciatura	0	30,905	30,905
Especialidad	46	174	220
Maestría	13	638	651
Doctorado	9	313	322
Total	68	32,030	32,098

8. Variación de la matrícula.

Se encontró que la variación entre los indicadores de matrícula de la Universidad de Sonora a la fecha de corte con respecto al año anterior (marzo 2024/marzo 2023) es por la cantidad de 1,261 alumnos, como se muestra en el cuadro siguiente:

Nivel	Matrícula total actual de acuerdo con el informe DGESUI-SEP de (30 de marzo 2024)	Matrícula total del año pasado de acuerdo con el Informe de auditoría externa de (30 de marzo 2023)	Variación
Media Superior	----	----	----
TSU/PA	----	----	----
Licenciatura	30,905	29,786	1,119
Especialidad	220	120	100
Maestría	651	609	42
Doctorado	322	322	0
Total	32,098	30,837	1,261

Porcentaje de variación global de la matrícula: 4.08%



Asociación Mexicana de Órganos de Control y Vigilancia en Instituciones de Educación Superior, A. C.

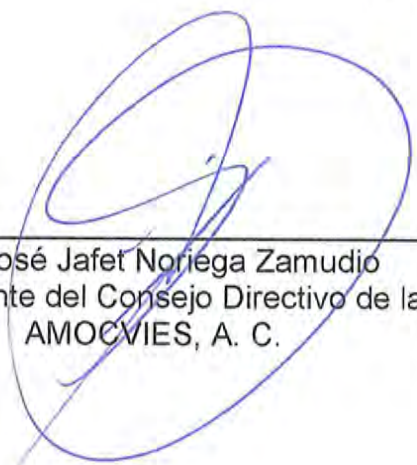
CONCLUSIÓN

De acuerdo con el objetivo de la auditoría, se desprende que la información emitida por la Universidad de Sonora es razonablemente confiable, determinando un 100% de concordancia entre los datos contenidos en el Primer informe semestral de matrícula 2024 en consideración al Artículo 35, fracción III, del Presupuesto de Egresos de la Federación 2024 y las evidencias presentadas por la Institución.


La auditoría a la matrícula de la Universidad de Sonora, se llevó a cabo de conformidad con las Normas de Auditoría para Atestiguar. Dichas normas exigen que cumplamos con los requisitos de ética, así como que planifiquemos y ejecutemos la auditoría con el fin de obtener una seguridad razonable sobre la información que se reportará a la SEP.

Hermsillo, Sonora a 27 de junio de 2024

ATENTAMENTE



Dr. José Jafet Noriega Zamudio
Presidente del Consejo Directivo de la
AMOCVIES, A. C.



C.P.C. Germán Ramírez Ortiz
Contralor Universitario de la
Universidad Autónoma de Aguascalientes