



Indicadores Económicos de Coyuntura

31 de julio de 2024

1. Resumen semanal del 22 al 26 de julio de 2024

CONTENIDO

1. Resumen Semanal

2. Situación Económica en México

- Actividad Económica
- Mercado Laboral
- Inflación
- Sector Financiero y Monetario
- Mercado Petrolero
- Sector Externo
- Expectativas Económicas
- Finanzas Públicas

3. Panorama Económico Internacional

4. Agenda Económica

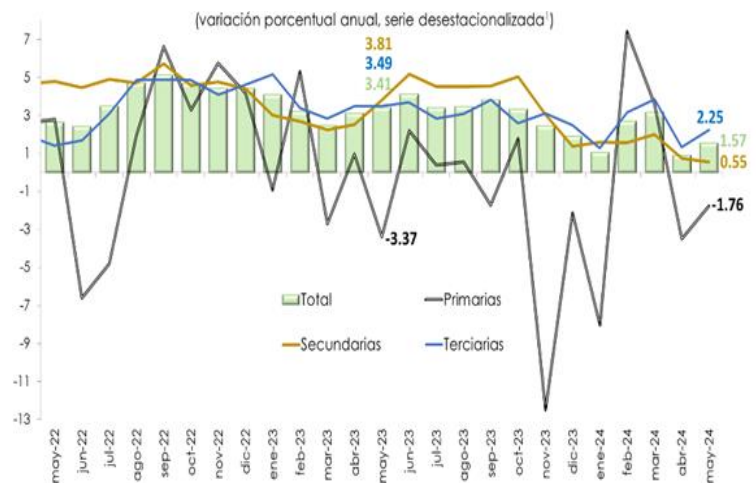
Indicador	Anterior	Reciente	Variación
Indicador Global de la Actividad Económica	103.2 índice May-23	104.8 índice May-24	+1.6 puntos
Establecimientos IMMEX (Personal ocupado)	0.4% mensual Abr-24	0.3% mensual May-24	-0.1 puntos porcentuales
Ingresos de Empresas Comerciales al Menudeo	0.51% mensual Abr-24	0.07% mensual May-24	-0.44 puntos porcentuales
Índice Nacional de Precios al Consumidor (INPC)	4.79% anual 1Q. Jul-23	5.61% anual 1Q. Jul-24	+0.82 puntos porcentuales
Reservas Internacionales, millones de dólares (mdd)	221,184.2 mdd 12-Jul-24	221,621.3 mdd 19-Jul-24	+437.1 mdd
Tipo de Cambio, pesos por dólar (ppd)	17.9970 ppd 19-Jul-24	18.4475 ppd 26-Jul-24	+0.4505 ppd (+2.50%)
Índice S&P/BMV IPC	53,678.52 unidades 19-Jul-24	52,819.58 unidades 26-Jul-24	-858.94 unidades (-1.60%)
Precio de la Mezcla Mexicana de Exportación, dólares por barril (dpb)	74.09 dpb 19-Jul-24	71.96 dpb 26-Jul-24	-2.13 dpb (-2.87%)
Exportaciones	1.2% anual Jun-23	-5.7% anual Jun-24	-6.9 puntos porcentuales
Balance de Petróleos Mexicanos (Pemex) Miles de millones de pesos (Mmp)	-23.0 Mmp Estimado Ene-May 2024	55.4 Mmp Observado Ene-May 2024	Diferencia 78.4 Mmp
Balance de la Comisión Federal de Electricidad (Mmp)	6.2 Mmp Estimado Ene-May 2024	26.8 Mmp Observado Ene-May 2024	Diferencia 20.6 Mmp
Balance de los Organismos de Control Presupuestario Directo (IMSS e ISSSTE) (Mmp)	102.1 Mmp Estimado Ene-May 2024	150.5 Mmp Observado Ene-May 2024	Diferencia 48.4 Mmp
EEUU: Producto Interno Bruto (PIB)	1.4% I-Trim-24	2.8% II-Trim-24	+1.4 puntos porcentuales
EEUU: Solicitudes Iniciales del Seguro de Desempleo	245 mil solicitudes 13-jul-24	235 mil solicitudes 20-jul-24	-10 mil solicitudes (-4.08%)

2. Situación Económica en México

Actividad Económica

Indicador Global de la Actividad Económica (IGAE), 2022 - 2024 / Mayo

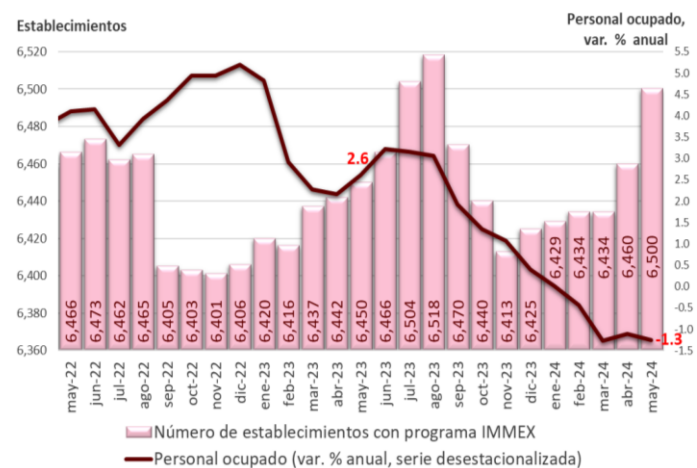
Con cifras desestacionalizadas, durante mayo de 2024, el **Indicador Global de la Actividad Económica (IGAE)** registró un **incremento real mensual de 0.75%** respecto a abril del mismo año. En términos anuales, **el IGAE Total tuvo una ampliación real de 1.57% con relación a igual mes de 2023**. Por sectores; las actividades primarias cayeron 1.76%; en contraste, las secundarias y terciarias avanzaron 0.55 y 2.25%, en el mismo orden.



Fuente: Elaborado por el CEFF con datos del INEGI.

Establecimientos Activos y Personal Ocupado en la IMMEX, 2022 - 2024 / Mayo

En mayo, el número de establecimientos incorporados al Programa de la Industria Maquiladora y de Servicios de Exportación (IMMEX) fue de 6 mil 500 unidades. **El personal ocupado ascendió 0.3% en comparación a abril y bajó 1.3% a tasa anual, en valores absolutos y desestacionalizados se estima en tres millones 271 mil 921 personas.** Las remuneraciones reales por persona ocupada, con cifras desestacionalizadas,

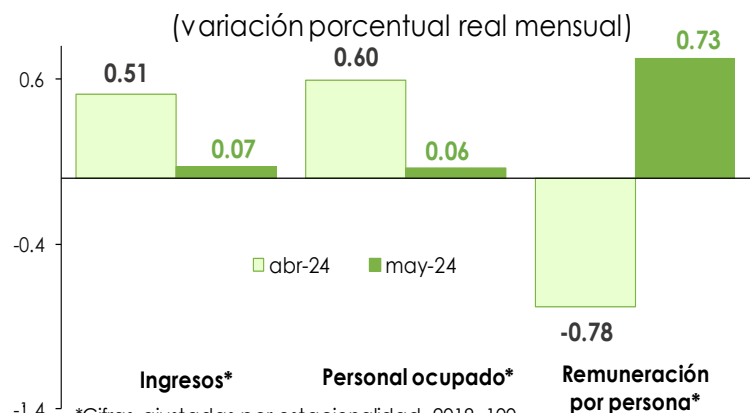


Fuente: Elaborado por el CEFF con datos del INEGI.

subieron 1.6% frente al mes inmediato anterior y ascendieron 6.7% con referencia a mayo de 2023.

Empresas Comerciales al Menudeo, 2024 / Abril - Mayo

En el quinto mes del año, con datos ajustados por estacionalidad y en términos reales, los **ingresos de las empresas comerciales al por menor aumentaron 0.07% a tasa mensual**, después de crecer 0.51% en abril; el personal ocupado subió 0.06% (+0.60% un mes antes); y, las **remuneraciones medias incrementaron 0.73% real mensual**, luego de disminuir 0.78% en el periodo inmediato anterior.

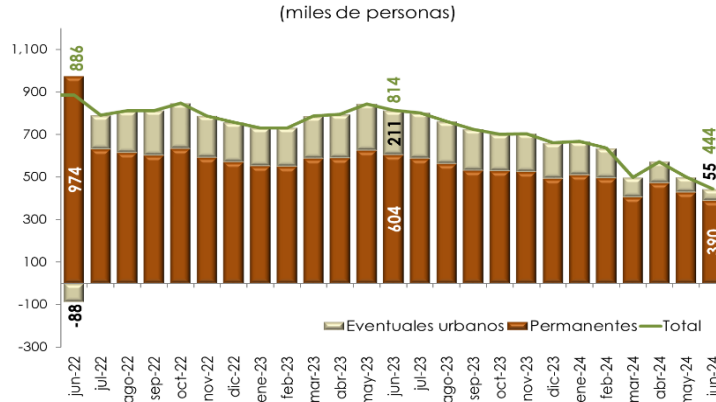


*Cifras ajustadas por estacionalidad, 2018=100.

Fuente: Elaborado por el CEFF con información del INEGI.

Trabajadores Permanentes y Eventuales al IMSS,¹ 2022 - 2024 / Junio

En junio, el número de Trabajadores Permanentes y Eventuales Urbanos (TPEU), que excluye trabajadores del campo, registró una variación positiva de 170 puestos laborales con relación a mayo; los trabajadores permanentes aumentaron en 5 mil 110 y los eventuales urbanos disminuyeron en 4 mil 940. Referente al mismo mes de 2023, el número de TPEU creció 2.05% (444,182 empleos formales más).

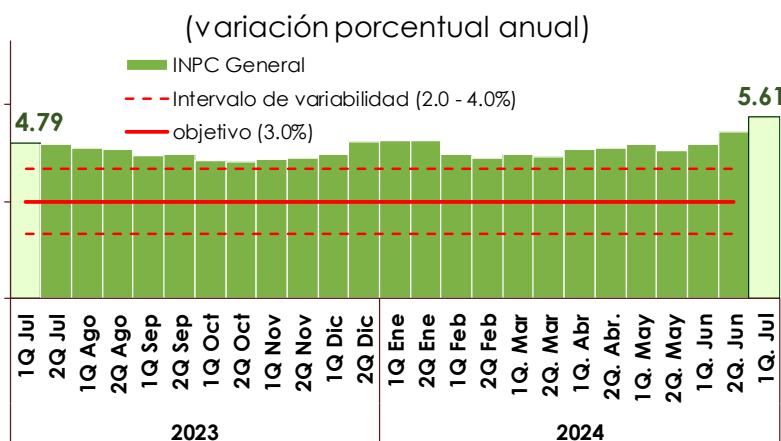


1/ Excluye trabajadores eventuales del campo.
Fuente: Elaborado por el CEFP con datos del IMSS.

Inflación

Índice Nacional de Precios al Consumidor (INPC),¹ 2023 - 2024 / 1Q. Julio

En la primera quincena de julio, la inflación general anual fue de 5.61%, lo que implicó una ampliación de 0.82 puntos porcentuales (pp) respecto del 4.79% que observó hace un año; Quincenalmente, los precios en general ascendieron 0.71%, cuando en la misma quincena de 2023 presentaron un alza de 0.29%.

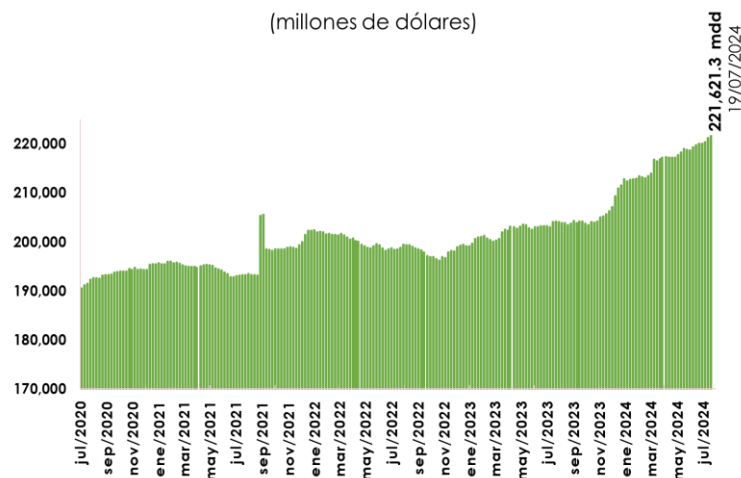


1/ Base segunda quincena de julio 2018 = 100.
Fuente: Elaborado por el CEFP con información del INEGI.

Sector Financiero y Monetario

Reservas Internacionales, 2020 - 2024 / Julio

Al 19 de julio, las reservas internacionales cerraron con un saldo de 221 mil 621.3 millones de dólares (mdd), presentando un incremento de 437.1 mdd en comparación al 12 de julio de 2024 (221,184.2 mdd). La variación semanal en la reserva internacional fue resultado, principalmente, del cambio en la valuación de los activos internacionales del Banco Central.



Fuente: Elaborado por el CEFP con información de Banxico.

Tipo de Cambio FIX, 2020 - 2024 / Julio

Del 19 al 26 de julio, el **tipo de cambio FIX** pasó de **17.9970 a 18.4475 pesos por dólar (ppd)**, lo que representó una **depreciación de 2.50% (45 centavos) para el peso**. En lo que va del año, el tipo de cambio FIX promedió 17.2507 ppd. La evolución del peso mexicano estuvo relacionada con la mayor aversión al riesgo en los mercados financieros, producto de los acontecimientos políticos en Estados Unidos (EE.UU.).



Nota: Con datos al 26 de julio de 2024.
Fuente: Elaborado por el CEFP con datos del Banxico.

Índice Bolsa Mexicana de Valores (S&P/BMV IPC), 2020 - 2024 / Julio

En la semana del 19 al 26 de julio, el **Índice S&P/BMV IPC** presentó un **decremento de 1.60% (-858.94 unidades) cerrando en 52 mil 819.58 puntos**; con lo que acumula una pérdida de 7.96% en lo que va del año. El comportamiento semanal de la bolsa de valores se relacionó con una mayor aversión al riesgo, ante la expectativa sobre la próxima decisión de política monetaria de la Reserva Federal de EE.UU..

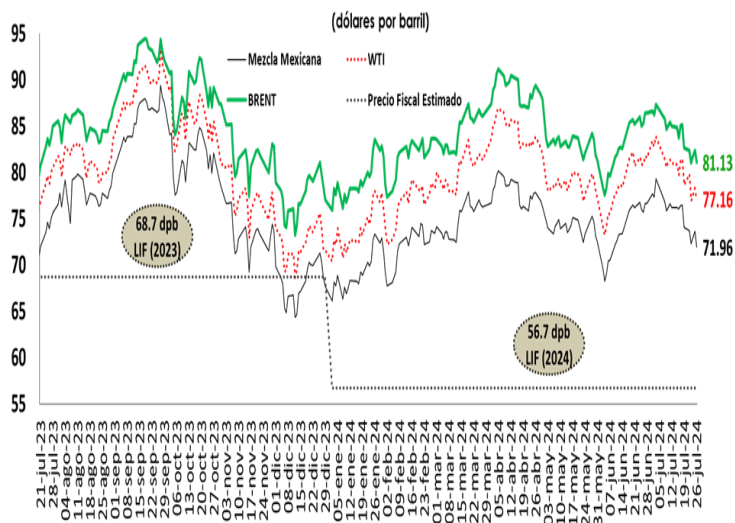


Nota: Con datos al 26 de julio de 2024.
Fuente: Elaborado por el CEFP con datos de investing.com

Mercado Petrolero

Precio de la Mezcla Mexicana de Exportación de Petróleo, 2023 - 2024 / Julio

El 26 de julio, el **precio promedio ponderado de la Mezcla Mexicana de Exportación** se ubicó en **71.96 dólares por barril (dpb)**, cifra menor en **2.13 dpb (-2.87%) con respecto al 19 de julio**. En el mismo periodo, el precio del barril de petróleo tipo Brent cerró en 81.13 dólares, lo que significó una disminución de 1.50 dpb (-1.82%). En tanto, el WTI se colocó en 77.16 dpb, por lo que registró un retroceso de 2.97 dpb (-3.71%).

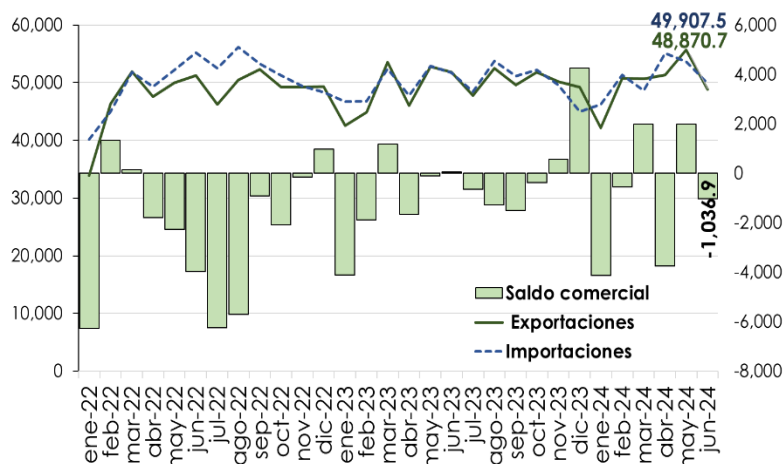


Fuente: Elaborado por el CEFP con base en datos de Pemex e Investing.

Balanza Comercial, 2022 - 2024 / Junio

(millones de dólares)

En junio, con cifras originales, las **exportaciones registraron un monto de 48 mil 870.7 mdd**, con lo que tuvieron un decremento de 5.7% a tasa anual. Las **importaciones alcanzaron 49 mil 907.5 mdd**, presentando una caída anual de 3.6%. Así, en junio, la **balanza comercial presentó un déficit de un mil 036.9 mdd**, que contrasta con el superávit observado en igual periodo del año previo (58.2 mdd).



Fuente: Elaborado por el CEFP con datos del Banco de México.

Expectativas Económicas

Encuesta sobre las Expectativas de Especialistas en Economía del Sector Privado, 2024 / Junio

En junio, los **especialistas en economía del sector privado**, consultados por el Banco de México, **estimaron que la economía mexicana tendrá un crecimiento de 2.0% en 2024 y de 1.68% para 2025** (2.06 y 1.84% en ese orden, un mes antes). Asimismo, anticiparon que la **inflación anual al finalizar 2024 será de 4.25 y 3.81% al término de 2025** (4.27 y 3.73% cada una, en mayo); ubicando a la inflación por arriba del objetivo del Banco Central (3.0% anual) y del intervalo de variabilidad (2.0-4.0% anual) en lo que resta del año.

Concepto	Pre-Criterios 2025 ¹	Encuesta de: ²	
		Mayo 2024	Junio 2024
		2024^e	
Crecimiento (var. % anual del PIB)	2.6	2.06	2.00
Inflación (var. % INPC, Dic/ dic)	3.8	4.27	4.25
Tipo de cambio (pesos por dólar, promedio)	17.6	-	-
Tipo de cambio (pesos por dólar, fin de periodo)	17.8	17.84	18.66
Tasa de interés (Cetes 28 días, %, fin de periodo)	9.5	10.01	10.33
Trab. asegurados al IMSS (var. anual/miles de personas)	-	551	528
Tasa de desocupación nacional promedio (% PEA)	-	3.01	2.96
Cuenta Corriente (millones de dólares)	-4,044	-14,635	-14,612
Balance Público (con inversión) ³ (% del PIB)	-5.0	-4.82	-4.87
E.U. Crecimiento (var. % anual del PIB)	2.2	2.3	2.29
		2025^e	
Crecimiento (var. % anual del PIB)	2.5	1.84	1.68
Inflación (var. % INPC Dic/dic)	3.3	3.73	3.81
Tipo de cambio (pesos por dólar, promedio)	17.9	-	-
Tipo de cambio (pesos por dólar, fin de periodo)	18	18.54	19.26
Tasa de interés (Cetes 28 días, %, fin de periodo)	7	7.84	8.25
Trab. asegurados al IMSS (var. anual/miles de personas)	-	504	494
Tasa de desocupación nacional promedio (% PEA)	-	3.26	3.3
Cuenta Corriente (millones de dólares)	-5,048	-16,073	-15,946
Balance Público (con inversión) ³ (% del PIB)	-2.5	-3.28	-3.45
E.U. Crecimiento (var. % anual del PIB)	2.1	1.84	1.87

e/ Estimado.

1/ SHCP (2024, Marzo 27). Documento Relativo al Artículo 42, Fracción I de la Ley Federal de Presupuesto y Responsabilidad Hacendaria (LFPRH).

2/ Banxico (2024). Encuesta sobre las Expectativas de los Especialistas en Economía del Sector Privado de Mayo y Junio.


3/ En el caso de la Encuesta, déficit económico como porcentaje del PIB.

Fuente: Elaborado por el CEFP con información de la SHCP y Banxico.

Balance de Petróleos Mexicanos (Pemex), 2023 - 2024 / Enero - Mayo

Al término del quinto mes del año, la empresa productiva Pemex registró 15.6% más ingresos a los previstos, en tanto que, el gasto fue menor en 7.1% al planeado; por lo que se concretó un superávit de 55.4 Mmp cuando se esperaba un déficit de 23.0 Mmp. Al comparar contra lo observado en el mismo periodo del año anterior, también se pasó de un déficit de 17.4 Mmp al superávit ya citado. Esta evolución fue resultado de la recuperación de los precios

(Miles de millones de pesos)



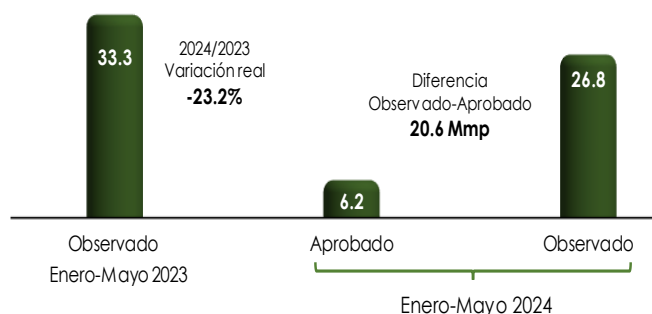
FUENTE: elaborado por CEFP, con cifras de la SHCP.

internacionales del Petróleo durante el periodo de análisis, lo que provocó que, al cierre de mayo, los ingresos de la empresa resultaron mayores en 39.2% real a los obtenidos un año antes.

Balance de la Comisión Federal de Electricidad (CFE), 2023 - 2024 / Enero - Mayo

Entre enero y mayo, la empresa productiva CFE obtuvo ingresos mayores en 3.5% a los estimados; mientras que, el gasto efectivo fue menor en 6.8% al programado; por lo que, al cierre del quinto mes, se materializó en la CFE un superávit 3.3 veces mayor al estimado acumulado al periodo. Respecto a lo observado en el mismo periodo de 2023, el actual superávit es menor en 23.2% real. Dicha evolución fue debido a que, mientras los ingresos totales de la empresa fueron inferiores en 2.7% real, el Gasto aumentó en 1.0% real respecto al registrado en 2023.

(Miles de millones de pesos)



FUENTE: elaborado por el CEFP, con cifras de la SHCP.

Balance de los OCPD (IMSS-ISSSTE), 2023 - 2024 / Enero - Mayo

En los primeros cinco meses del año, los **Organismos de Control Presupuestario Directo (OCPD)** registraron un **superávit de 150.5 Mmp**, el cual se compara de manera positiva con el previsto para el periodo (102.1 Mmp). Dicho resultado fue determinado por ambos organismos pues, en el **IMSS**, el saldo positivo fue mayor al previsto en 30.2%; mientras que, en el **ISSSTE** se esperaba un déficit y se materializó un superávit 16.6 Mmp. Al comparar con el superávit observado en los OCPD el año previo, el actual es menor en 0.5% real, este resultado lo determinó el superávit observado en el IMSS, que fue menor en 2.8% real al observado en 2023.

(Miles de millones de

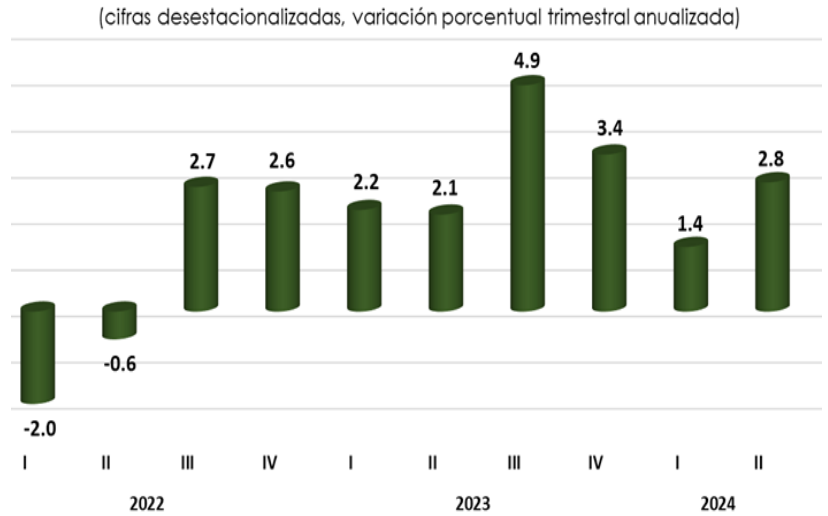


FUENTE: elaborado por el CEFP, con cifras de la SHCP.

3. Panorama Económico Internacional

Estados Unidos: Producto Interno Bruto, 2022 - 2024 / II Trimestre

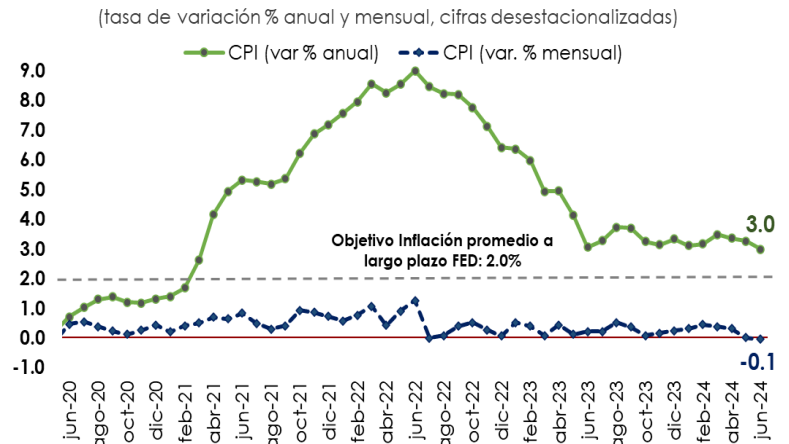
El **Producto Interno Bruto (PIB)** de EE.UU. registró un alza de **2.8%** en la estimación inicial para el **segundo trimestre de 2024**, después de un ascenso de 1.4% en el primer trimestre de este año. El mayor dinamismo del PIB se explica, principalmente, por el mayor gasto del consumidor, que pasó de un incremento de 1.5 a uno de 2.3% del primero al segundo trimestre de este año.



Fuente: Elaborado por el CEFP con datos de U.S. Bureau of Economic Analysis.

Estados Unidos: Índice de Precios al Consumidor, 2020 - 2024 / Junio

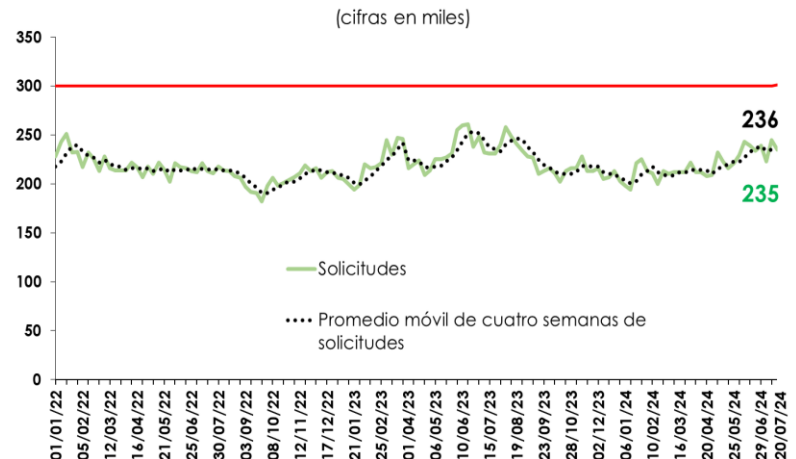
Con datos ajustados estacionalmente, el **Índice de Precios al Consumidor de EE.UU.**, disminuyó **0.1%** en junio frente al mes previo, resultado de los decrementos de 3.8, 1.5 y 0.5%, en los precios de las gasolinas, autos usados y servicios de transporte, respectivamente. **En comparación anual, la inflación se elevó 3.0%** en junio, ubicándose por arriba del objetivo de inflación promedio de largo plazo, de la FED (2.0%).



Fuente: Elaborado por el CEFP con datos del U.S. Bureau of Labor Statistics.

Estados Unidos: Solicitudes Iniciales del Seguro de Desempleo, 2022 - 2024 / Julio

Al 20 de julio, el **número de solicitudes iniciales por seguro de desempleo en EE.UU.**, se situó en **235 mil**, bajando en **10 mil reclamaciones, un descenso de 4.08% respecto a la semana previa (245 mil)**. El nivel de solicitudes fue menor a las 237 mil que esperaban los especialistas. El promedio móvil de cuatro semanas se ubicó en 236 mil, 0.11% más con relación a la semana anterior (235 mil).



Fuente: Elaborado por el CEFP con datos del U.S. Department of Labor.

4. Agenda Económica Mensual

Lunes	Martes	Miércoles	Jueves	Viernes
Julio 2024				
29	30	31	1 de agosto	2 de agosto
	Reservas Internacionales (Banxico)	Balanza Comercial, 2023 (INEGI-Banxico)	Pedidos Manufactureros (INEGI)	Indicador Mensual de la Formación Bruta de Capital Fijo (INEGI)
	Estimación Oportuna del Producto Interno Bruto (INEGI)	Crédito de la Banca Comercial (Banxico)	Confianza Empresarial (INEGI)	Indicador Mensual del Consumo Privado en el Mercado Interior (INEGI)
	Informe de Finanzas Públicas (SHCP)	EEUU: Anuncio de Política Monetaria (FED)	Expectativas Empresariales (INEGI)	Sistema de Indicadores Cíclicos (INEGI)
	EEUU: Inicia Reunión FED		Remesas Familiares (Banxico)	Indicadores de Ocupación y Empleo (INEGI)
			Expectativas de los Especialistas en Economía del Sector Privado (Banxico)	EEUU: Tasa de Desempleo (Departamento de Trabajo)
			EEUU: Solicitudes Iniciales de Desempleo (Departamento de Trabajo)	
Agosto 2024				
5	6	7	8	9
Puestos de Trabajo afiliados al Instituto Mexicano del Seguro Social (IMSS)	Reservas Internacionales (Banxico)		Índice Nacional de Precios al Consumidor (INEGI)	Balanza Comercial (INEGI)
			Índice Nacional de Precios Productor (INEGI)	Indicador Mensual de la Actividad Industrial (INEGI)
			Anuncio de Política Monetaria (Banxico)	
			EEUU: Solicitudes Iniciales de Desempleo (Departamento de Trabajo)	
12	13	14	15	16
Indicadores de Confianza del Consumidor (INEGI)	Reservas Internacionales (Banxico)	Indicador Oportuno del consumo privado (INEGI)	Indicadores del Sector Manufacturero (INEGI)	
		EEUU: Precios al Consumidor (Departamento de Trabajo)	EEUU: Solicitudes Iniciales de Desempleo (Departamento de Trabajo)	
			EEUU: Producción Industrial (Oficina de Análisis Económico [BEA])	
19	20	21	22	23
Indicador Oportuno del consumo privado (INEGI)	Indicadores de Empresas Comerciales (INEGI)	Indicadores de Establecimientos IMMEX (INEGI).	Producto Interno Bruto (INEGI)	Balanza de pagos (Banxico)
	Reservas Internacionales (Banxico)		Indicador Global de la Actividad Económica (INEGI)	
			Índice Nacional de Precios al Consumidor (INEGI)	
			EEUU: Solicitudes Iniciales de Desempleo (Departamento de Trabajo)	



www.cefp.gob.mx



@CEFP_diputados



@CEFP_diputados