



# Indicadores Económicos de Coyuntura

27 de febrero de 2024

## 1. Resumen semanal del 19 al 23 de febrero de 2024

### CONTENIDO

#### 1. Resumen Semanal

#### 2. Situación Económica

##### en México

- Actividad Económica
- Mercado Laboral
- Inflación
- Sector Financiero y Monetario
- Mercado Petrolero
- Sector Externo
- Expectativas Económicas
- Finanzas Públicas

#### 3. Panorama Económico

##### Internacional

#### 4. Agenda Económica

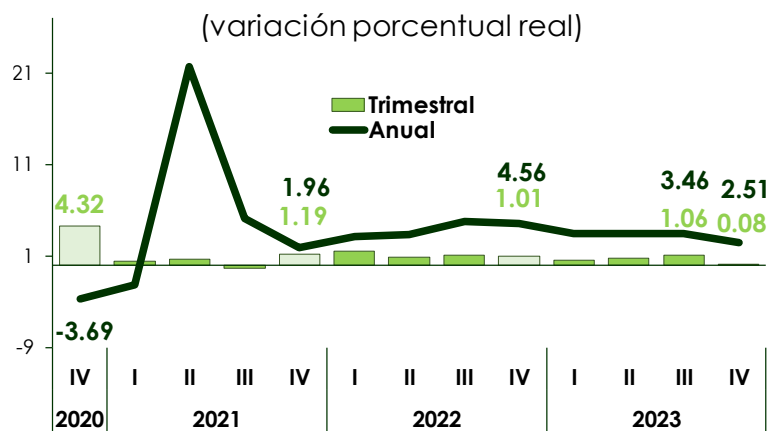
Indicador	Anterior	Reciente	Variación
Producto Interno Bruto (PIB) Real	3.94% anual 2022	3.23% anual 2023	-0.71 puntos porcentuales
PIB per cápita	3.80% anual IV-Trim-22	1.86% anual IV-Trim-23	-1.94 puntos porcentuales
Indicador Global de la Actividad Económica (IGAE)	101.75 índice Dic-22	103.89 índice Dic-23	+2.14 puntos
Establecimientos IMMEEX (Personal ocupado)	-0.1% mensual Nov-23	-0.4% mensual Dic-23	-0.3 puntos porcentuales
Ingresos de Empresas Comerciales al Menudeo	-0.04% mensual Nov 23	-0.89% mensual Dic 23	-0.85 puntos porcentuales
Índice Nacional de Precios al Consumidor (INPC)	7.76% anual 1Q. Feb 23	4.45% anual 1Q. Feb 24	-3.31 puntos porcentuales
Reservas Internacionales millones de dólares (mdd)	213,176.7 mdd 9-Feb-24	213,060.8 mdd 16-Feb-24	-115.9 mdd
Tipo de Cambio, pesos por dólar (ppd)	17.0602 ppd 16-Feb-24	17.1260 ppd 23-Feb-24	+0.0658 ppd (+0.39%)
Índice S&P/BMV IPC	57,132.11 unidades 16-Feb-24	56,659.80 unidades 23-Feb-24	-472.31 unidades (-0.83%)
Precio de la Mezcla Mexicana de Exportación, dólares por barril (dpb)	74.05 dpb 16-Feb-24	72.22 dpb 23-Feb-24	-1.83 dpb (-2.47%)
Saldo Histórico de los Requerimientos Financieros del Sector Público Miles de millones de pesos (Mmp)	14,065.5 Mmp Observado Dic-22	14,865.5 Mmp Observado Dic-23	800.0 Mmp (0.2% real)
Endeudamiento Interno Neto	1,209.8 Mmp Aprobado Anual 2023	1,308.2 Mmp Observado Anual 2023	Margen de Endeudamiento -98.3 Mmp (-8.1%)
Costo Financiero	1,079.1 Mmp Programado Ene-Dic 2023	1,045.1 Mmp Observado Ene-Dic 2023	-34.0 Mmp (-3.2%)
EEUU: Solicitudes Iniciales del Seguro de Desempleo	213 mil solicitudes 10-Feb-24	201 mil solicitudes 17-Feb-24	-12 mil solicitudes (-5.63%)

## 2. Situación Económica en México

### Actividad Económica

#### Producto Interno Bruto (PIB) Real, 2020 - 2023 / IV Trimestre<sup>1</sup>

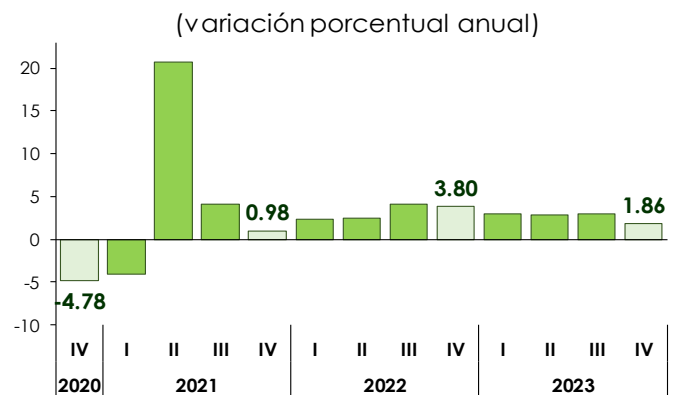
En el cuarto trimestre de 2023, el PIB creció **0.08% real respecto al periodo inmediato anterior, cuando aumentó 1.06%**. En su comparación anual, el PIB incrementó **2.51% (4.56% un año atrás)**, por arriba de lo anticipado por el INEGI en enero (2.41%). En 2023, la actividad económica nacional aumentó 3.23% (3.94% en 2022).



1/ Cifras ajustadas por estacionalidad 2018=100.  
Fuente: Elaborado por el CEFP con información del INEGI.

#### PIB per Cápita real, 2020 - 2023 / IV Trimestre<sup>1</sup>

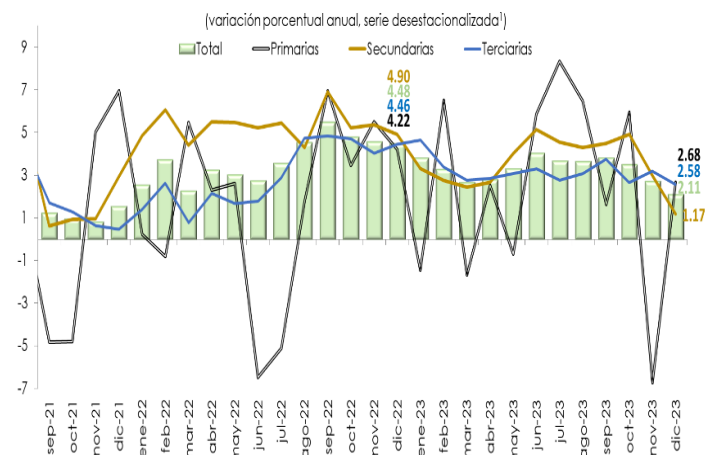
En octubre-diciembre de 2023, el PIB per cápita real fue de **197 mil 463 pesos (193,867 pesos el año anterior), es decir, subió 1.86% anual (3.80% un año atrás)**. En el periodo de análisis el PIB real aumentó 2.46% anual, la población total lo hizo en 0.60% anual y los precios de la economía en 5.39% anual. En dólares, el PIB per cápita real equivalió a 10 mil 262 dólares (10,075 dólares en octubre-diciembre de 2022).



1/ Cifras originales 2018=100.  
Fuente: Elaborado por el CEFP con información del INEGI.

#### Indicador Global de la Actividad Económica (IGAE), 2021 - 2023 / Diciembre

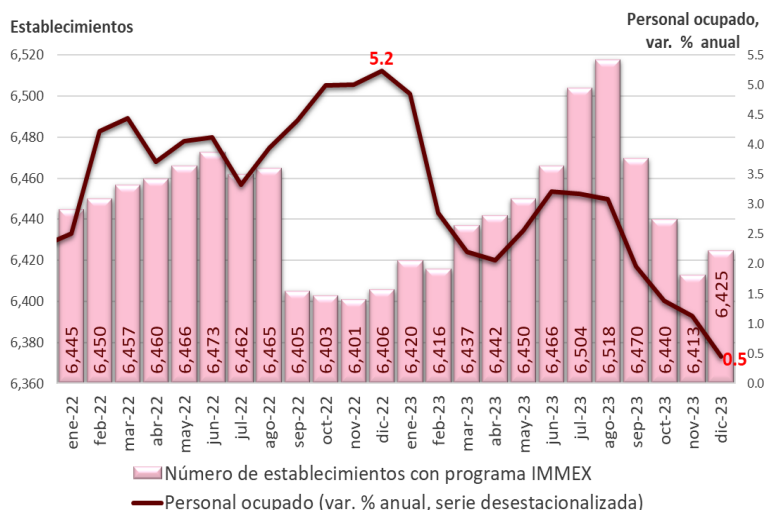
Con cifras desestacionalizadas, durante diciembre de 2023, el **Indicador Global de la Actividad Económica (IGAE) registró un decremento real mensual de 0.05% respecto a noviembre del mismo año**. Esto se debió a que las actividades primarias y terciarias ascendieron 7.86 y 0.04%, respectivamente; en contraste, las secundarias retrocedieron 0.04%. En términos anuales, el IGAE Total tuvo una expansión real de 2.11% con relación a igual mes de 2022. Por sectores; las actividades primarias, secundarias y terciarias aumentaron 2.68, 1.17 y 2.58%, en el mismo orden.



1/ Debido al método de estimación, al incorporarse nueva información la serie se puede modificar. Año base 2018=100.  
Fuente: Elaborado por el CEFP con datos del INEGI.

## Establecimientos Activos y Personal Ocupado en la IMMEX, 2022 - 2023 / Diciembre

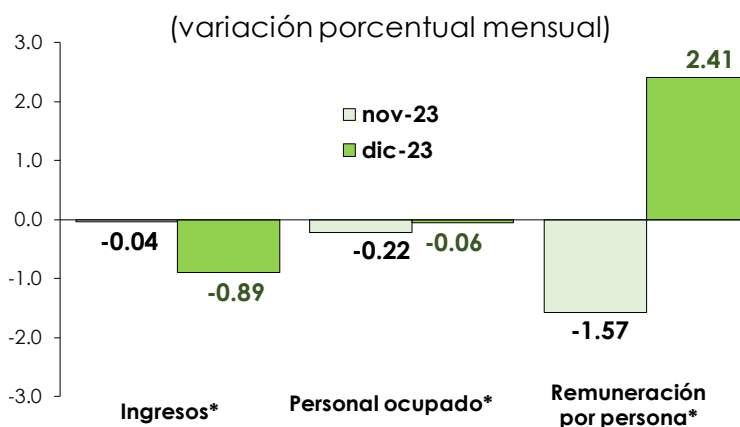
En diciembre, el número de establecimientos incorporados al Programa de la Industria Maquiladora y de Servicios de Exportación (IMMEX) fue de 6 mil 425 unidades, 19 más que en el año anterior y 12 con respecto al mes inmediato anterior. El personal ocupado tuvo un descenso de 0.4% con respecto a noviembre y subió 0.5% a tasa anual; en cifras absolutas y desestacionalizadas, se estima en 3 millones 297 mil 904 personas.



Fuente: Elaborado por el CEFP con datos del INEGI.

## Empresas Comerciales al Menudeo, 2023 / Noviembre - Diciembre

En diciembre de 2023, con datos ajustados por estacionalidad, los ingresos de las empresas comerciales minoristas bajaron 0.89% a tasa mensual, después de descender 0.04% anteriormente; mientras que el personal ocupado disminuyó 0.06% (-0.22% un mes antes); por el contrario, las remuneraciones medias subieron 2.41%, luego de decrecer 1.57% en el periodo inmediato anterior.

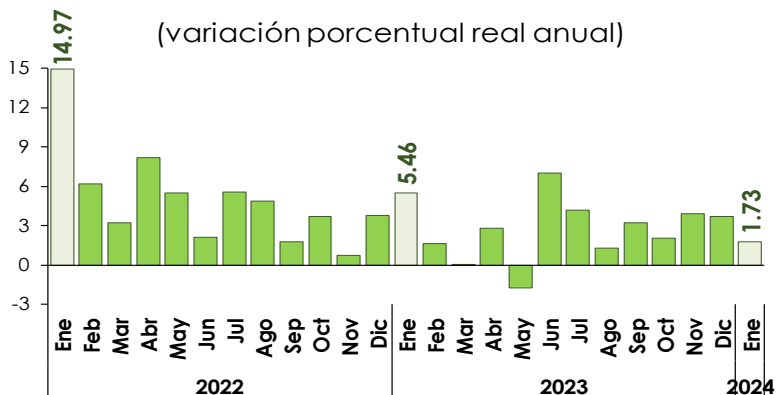


\*Cifras ajustadas por estacionalidad, 2018=100.

Fuente: Elaborado por el CEFP con información del INEGI.

## Ventas de la ANTAD<sup>1</sup>, 2022 - 2024 / Enero

La Asociación Nacional de Tiendas de Autoservicio y Departamentales (ANTAD) informó que, en enero, las ventas en Tiendas Totales aumentaron 6.7% anual en términos nominales. Considerando que en el primer mes de 2024 la inflación general anual fue de 4.88%, las ventas se incrementaron 1.73% real anual (5.46% un año atrás).

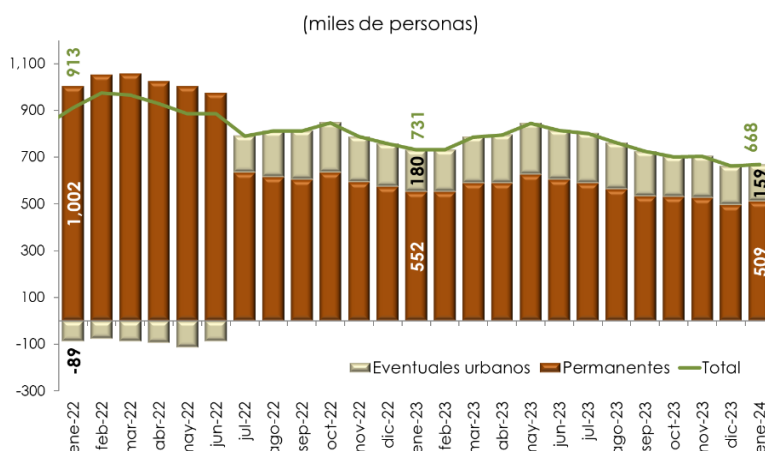


1/ Ventas a tiendas totales. Incluye las aperturas de los últimos doce meses (última actualización 12/febrero/2024).

Fuente: Elaborado por el CEFP con datos de la ANTAD e INEGI.

## Trabajadores Permanentes y Eventuales al IMSS<sup>1</sup>, 2022 - 2024 / Enero

En enero de 2024, el número de Trabajadores Permanentes y Eventuales Urbanos (TPEU), que excluye trabajadores del campo, registró una variación de 83 mil 038 puestos laborales con relación a diciembre de 2023; los trabajadores permanentes aumentaron en 45 mil 078; mientras que, los eventuales urbanos subieron 37 mil 960. Respecto al mismo mes de 2023, el número de TPEU creció 3.15% (668, 114 empleos formales más).



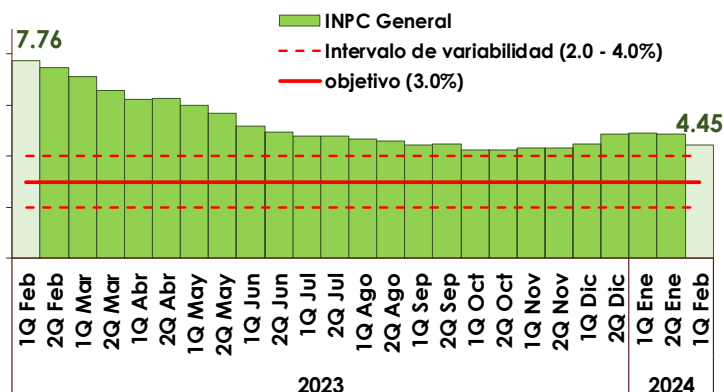
1/ Excluye trabajadores eventuales del campo.  
Fuente: Elaborado por el CEFP con datos del IMSS.

# Inflación

## Índice Nacional de Precios al Consumidor (INPC)<sup>1</sup>, 2023 - 2024 / 1Q. Febrero

(variación porcentual anual)

En la primera quincena de febrero, la inflación general anual fue de 4.45% (7.76% hace un año); observando una trayectoria a la baja desde la segunda quincena de agosto de 2022, cuando alcanzó su punto máximo más reciente (8.77%). Quincenalmente, los precios en general disminuyeron 0.10%, cuando en la misma quincena de 2023 crecieron 0.30%.

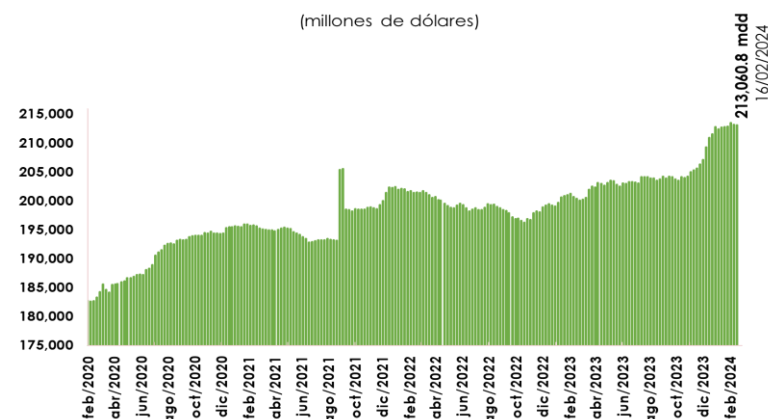


1/ Base segunda quincena de julio 2018 = 100.  
Fuente: Elaborado por el CEFP con información del INEGI.

# Sector Financiero y Monetario

## Reservas Internacionales, 2020 - 2024 / Febrero

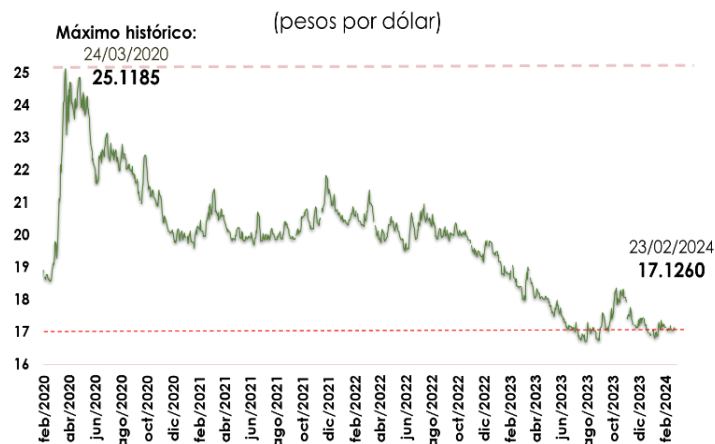
Al 16 de febrero, las reservas internacionales cerraron con un saldo de 213 mil 060.8 millones de dólares (mdd), presentando una disminución de 115.9 mdd respecto al 9 de febrero de 2024 (213,176.7 mdd). La variación semanal en la reserva internacional fue resultado, principalmente, del cambio en la valuación de los activos internacionales del Banco Central.



Fuente: Elaborado por el CEFP con información de Banxico.

## Tipo de Cambio FIX, 2020 - 2024 / Febrero

Del 16 al 23 de febrero, el **tipo de cambio FIX pasó de 17.0602 a 17.1260 pesos por dólar (ppd), lo que representó una depreciación de 0.39% (7 centavos) para el peso.** En lo que va del año, el tipo de cambio FIX promedió 17.0887 ppd. La evolución del peso mexicano estuvo relacionada con la expectativa de que, el Banco de México (Banxico) realice un primer recorte a su tasa de interés de referencia en su próxima reunión.



Nota: Con datos al 23 de febrero de 2024.  
Fuente: Elaborado por el CEFP con datos del Banxico.

## Índice Bolsa Mexicana de Valores (S&P/BMV IPC), 2020 - 2024 / Febrero

En la semana del 16 al 23 de febrero, el **Índice S&P/BMV IPC presentó un decremento de 0.83% (-472.31 unidades) cerrando en 56 mil 659.80 puntos;** con lo que acumula una pérdida de 1.27% en lo que va del año. El comportamiento semanal de la bolsa de valores local se relacionó con el descenso en los precios de las acciones de algunas de las principales emisoras que componen el Índice S&P/BMV IPC.

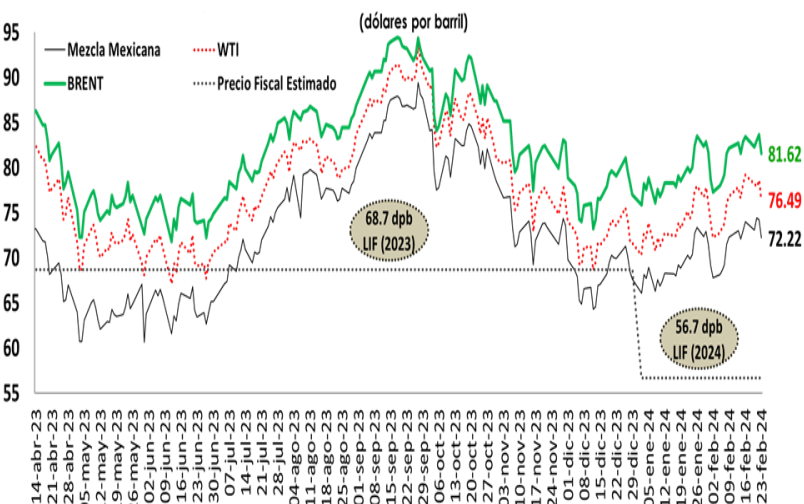


Nota: Con datos al 23 de febrero de 2024.  
Fuente: Elaborado por el CEFP con datos de investing.com

## Mercado Petrolero

### Precio de la Mezcla Mexicana de Exportación de Petróleo, 2023 - 2024 / Febrero

Al cierre del 23 de febrero de 2024, el **precio promedio ponderado de la Mezcla Mexicana de Exportación se ubicó en 72.22 dólares por barril (dpb), cifra menor en 1.83 dpb (-2.47%) con respecto al 16 de febrero.** En el mismo periodo, el precio del barril de petróleo tipo Brent cerró en 81.62 dólares, lo que significó una caída de 1.85 dpb (-2.22%). En tanto, el WTI se colocó en 76.49 dpb, registrando un retroceso de 2.70 dpb (-3.41%).



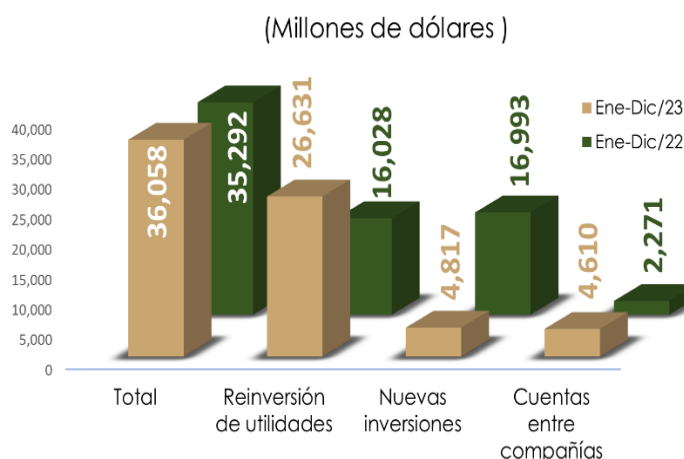
Fuente: Elaborado por el CEFP con base en datos de Pemex e Investing.



## Sector Externo

### Inversión Extranjera Directa (IED), 2022 - 2023 / Enero - Diciembre<sup>1</sup>

En 2023, la IED realizada y notificada ascendió a 36 mil 058 mdd, lo que representó un incremento de 2.17% respecto a 2022 (35,292 mdd). Por tipo de inversión, la mayor parte correspondió a la reinversión de utilidades, al representar el 74% del total; seguida por nuevas inversiones (13%); y, cuentas entre compañías (13%).



<sup>1/</sup> Inversión Extranjera Directa realizada y notificada preliminar entre el 1 de enero y el 31 de diciembre de cada año. La suma de los parciales puede diferir del total debido al redondeo.  
Fuente: Elaborado por el CEFP con datos de la Secretaría de Economía, Dirección General de Inversión Extranjera.

## Expectativas Económicas

### Encuesta sobre las Expectativas de Especialistas en Economía del Sector Privado, 2024/Ene.

En enero, los **especialistas en economía del sector privado**, consultados por el Banco de México, prevén que la economía mexicana tendrá un **crecimiento de 2.37% en 2024 y de 2.01% para 2025** (2.29 y 2.03% en ese orden, un mes antes). Asimismo, anticipan que la **inflación anual al finalizar el 2024 será de 4.13% y al término de 2025 de 3.73%** (4.02 y 3.76% cada uno, en diciembre de 2023); **ubicando a la inflación por arriba del objetivo del Banco Central** (3.0% anual)

Concepto	CGPE 2024 <sup>1</sup>	Encuesta de: <sup>2</sup>	
		Diciembre 2023	Enero 2024
		2024 <sup>e</sup>	
<b>Crecimiento (var. % anual del PIB)</b>	<b>2.6</b>	<b>2.29</b>	<b>2.37</b>
Inflación (var. % INPC, Dic/ dic)	3.8	4.02	4.13
Tipo de cambio (pesos por dólar, promedio)	17.1	-	-
Tipo de cambio (pesos por dólar, fin de periodo)	17.6	18.52	18.38
Tasa de interés (Cetes 28 días, %, fin de periodo)	9.5	9.19	9.31
Trab. asegurados al IMSS (var. anual/miles de personas)	-	585	596
Tasa de desocupación nacional promedio (% PEA)	-	3.24	3.17
Cuenta Corriente (millones de dólares)	-14,954	-18,895	-18,544
Balance Público (con inversión) <sup>3</sup> (% del PIB)	-4.9	-4.74	-4.59
E.U. Crecimiento (var. % anual del PIB)	1.8	1.41	1.6
		2025 <sup>e</sup>	
<b>Crecimiento (var. % anual del PIB)</b>	<b>2.5</b>	<b>2.03</b>	<b>2.01</b>
Inflación (var. %,INPC Dic/dic)	3.0	3.76	3.73
Tipo de cambio (pesos por dólar, promedio)	17.8	-	-
Tipo de cambio (pesos por dólar, fin de periodo)	17.9	19.08	19.04
Tasa de interés (Cetes 28 días, %, fin de periodo)	7.5	7.45	7.42
Trab. asegurados al IMSS (var. anual/miles de personas)	-	579	573
Tasa de desocupación nacional promedio (% PEA)	-	3.38	3.33
Cuenta Corriente (millones de dólares)	-20,537	-21,051	-19,426
Balance Público (con inversión) <sup>3</sup> (% del PIB)	-2.1	-3.31	-3.31
E.U. Crecimiento (var. % anual del PIB)	2.0	1.74	1.78

<sup>e</sup>/ Estimado.

<sup>1/</sup> SHCP (2023, septiembre 8). Criterios Generales de Política Económica 2024.

<sup>2/</sup> Banxico (2024). Encuesta sobre las Expectativas de los Especialistas en Economía del Sector Privado Diciembre 2023 y Enero 2024.

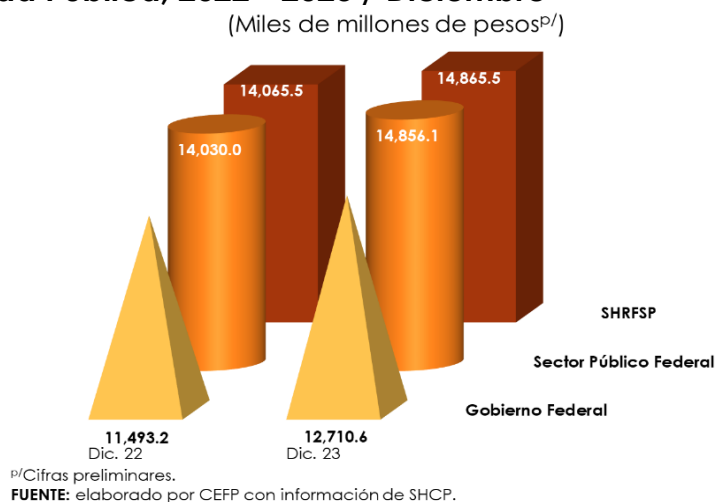
<sup>3/</sup> En el caso de la Encuesta, déficit económico como porcentaje del PIB.

Fuente: Elaborado por el CEFP con información de la SHCP y Banxico.

y del intervalo de variabilidad (2.0-4.0% anual) durante todo el presente año.

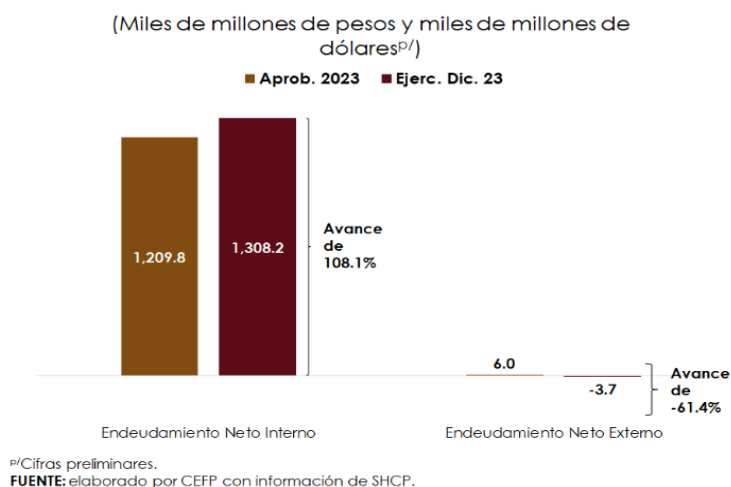
## Componentes de la Deuda Pública, 2022 - 2023 / Diciembre

Al 31 de diciembre de 2023, el Saldo Histórico de los Requerimientos Financieros del Sector Público ascendió a 14 billones 865.5 Mmp, lo que implicó un incremento de 800.0 Mmp (0.2% a valor real) respecto al saldo registrado al cierre de 2022. Por su parte, la Deuda Neta del Sector Público, llegó a 14 billones 856.1 Mmp, con un aumento real de 0.3%. En tanto, la Deuda Neta del Gobierno Federal se situó en 12 billones 710.6 Mmp, con un crecimiento real de 4.8%.



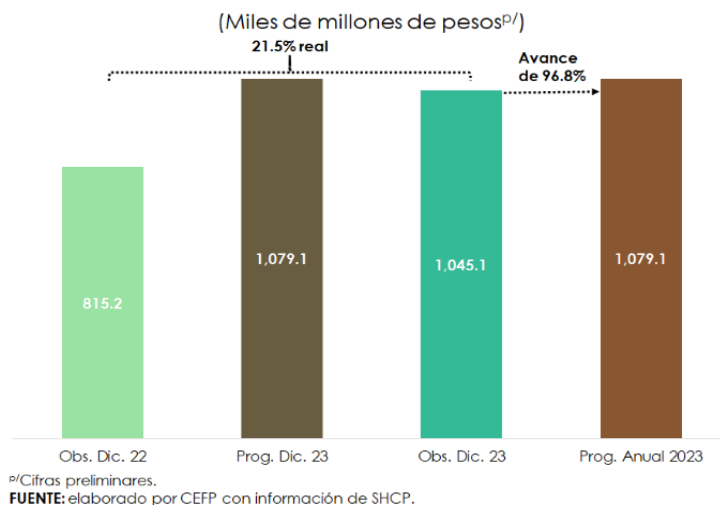
## Endeudamiento Neto del Sector Público Federal, 2023 / Diciembre

Al cierre de diciembre de 2023, el Endeudamiento Interno Neto se ubicó en un billón 308.2 Mmp, cifra que representó 108.1% del monto aprobado para este año (1,209.8 Mmp). Asimismo, se registró un desendeudamiento externo neto de 3.7 mil millones de dólares (Mmd), para un avance de -61.4% con relación al techo de endeudamiento autorizado (6.0 Mmd). Estas cifras en conjunto muestran que el endeudamiento total fue menor al autorizado por el Congreso para el ejercicio fiscal de 2023.



## Costo Financiero de la Deuda, 2022 - 2023 / Diciembre

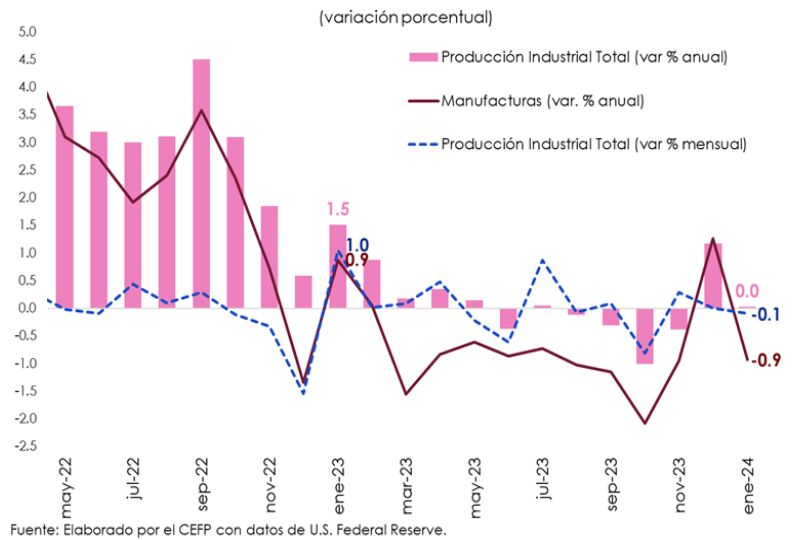
El Costo Financiero acumulado del Sector Público fue de un billón 45.1 Mmp, inferior al monto programado para el periodo en 34.0 Mmp (-3.2%). En su comparativo anual, muestra un alza real de 21.5% respecto a lo observado en igual lapso de 2022 (815.2 Mmp), mismo que derivó de la persistencia de altas tasas de interés a nivel global. Al cierre de diciembre de 2023, se ejerció 96.8% del presupuesto anual aprobado.



### 3. Panorama Económico Internacional

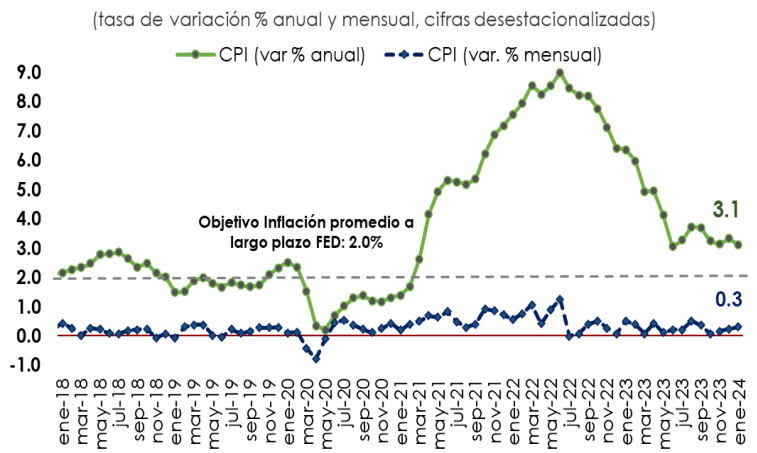
#### Estados Unidos: Producción Industrial, 2022 - 2024 / Enero

En enero de 2024, con cifras desestacionalizadas, la **producción industrial cayó 0.1% con respecto al mes inmediato anterior**. Por sector de actividad, las manufacturas, la construcción y la minería disminuyeron 0.5, 0.9 y 2.3%, respectivamente; en contraste, los suministros de energía eléctrica y gas ascendieron 6.0%. **En comparación anual, la industria total no mostró crecimiento con relación a enero de 2023.**



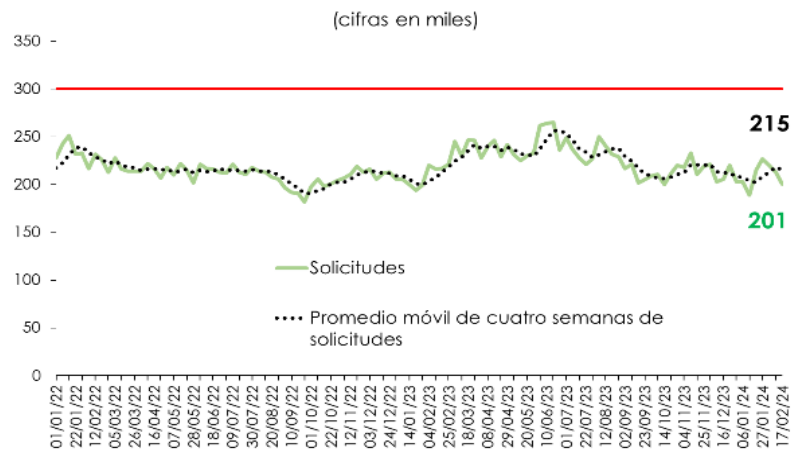
#### Estados Unidos: Índice de Precios al Consumidor, 2018 - 2024 / Enero

Con datos ajustados estacionalmente, el **Índice de Precios al Consumidor de Estados Unidos (EE.UU.), aumentó 0.3% en enero de 2024 respecto al mes previo**, resultado de los incrementos de 1.4 y 0.4%, en los índices de servicios energéticos y alimentos, respectivamente. **En comparación anual, la inflación fue de 3.1% en enero**, ubicándose por arriba del objetivo de inflación promedio de largo plazo de la FED (2.0%).



#### Estados Unidos: Solicitudes Iniciales del Seguro de Desempleo, 2022 - 2024 / Febrero

Al 17 de febrero, el **número de solicitudes iniciales por seguro de desempleo en Estados Unidos (EE.UU.), se situó en 201 mil**, bajando en 12 mil reclamaciones, un descenso de 5.63% respecto a la semana previa (213 mil). El nivel solicitudes fue menor a las 217 mil que espeban los especialistas. El promedio móvil de cuatro semanas se ubicó en 215 mil, 1.60% menos respecto a la semana anterior (219 mil).





## 4. Agenda Económica Mensual

Lunes	Martes	Miércoles	Jueves	Viernes
<b>Febrero 2024</b>				
<b>26</b>	<b>27</b>	<b>28</b>	<b>29</b>	<b>1 de marzo</b>
Indicador Oportuno de la Actividad Económica (INEGI)	Balanza Comercial (INEGI-Banxico)	Indicadores de Empresas Comerciales (INEGI)	Indicadores de Ocupación y Empleo (INEGI)	Pedidos Manufactureros (INEGI)
Indicadores de Ocupación y Empleo 4o. Trim. (INEGI)	Reservas Internacionales (Banxico)		Crédito de la Banca Comercial (Banxico)	Expectativas Empresariales (INEGI)
			EEUU: Solicitudes Iniciales de Desempleo (Departamento de Trabajo)	Confianza Empresarial (INEGI)
				Expectativas de los Especialistas en Economía del Sector Privado (Banxico)
				Remesas Familiares (Banxico)
				Informe de Finanzas Públicas (SHCP)
<b>Marzo 2024</b>				
<b>4</b>	<b>5</b>	<b>6</b>	<b>7</b>	<b>8</b>
Indicador Mensual de la Formación Bruta de Capital Fijo (INEGI)	Puestos de Trabajo afiliados al Instituto Mexicano del Seguro Social	Indicadores de Confianza del Consumidor (INEGI)	Índice Nacional de Precios al Consumidor (INEGI)	Indicador Mensual de la Actividad Industrial (INEGI)
Indicador Mensual del Consumo Privado en el Mercado Interior (INEGI)	Reservas Internacionales (Banxico)		Índice Nacional de Precios Productor (INEGI)	EEUU: Tasa de Desempleo (Departamento de Trabajo)
Sistema de Indicadores Cíclicos (INEGI)			Índice de Precios de la Canasta de Consumo Mínimo (INEGI)	
			EEUU: Solicitudes Iniciales de Desempleo (Departamento de Trabajo)	
<b>11</b>	<b>12</b>	<b>13</b>	<b>14</b>	<b>15</b>
Ventas de la ANTAD	Indicador Mensual de la Actividad Industrial (INEGI)		Indicadores del Sector Manufacturero (INEGI)	Indicador Oportuno del consumo privado (INEGI)
	Reservas Internacionales (Banxico)		EEUU: Solicitudes Iniciales de Desempleo (Departamento de Trabajo)	EEUU: Producción Industrial (Oficina de Análisis Económico [BEA])
	EEUU: Precios al Consumidor (Departamento de Trabajo)			
<b>18</b>	<b>19</b>	<b>20</b>	<b>21</b>	<b>22</b>
	Reservas Internacionales (Banxico)	Indicador Oportuno de la Actividad Económica (INEGI)	Indicadores de Empresas Comerciales (INEGI)	Indicador Global de la Actividad Económica (INEGI)
		EEUU: Anuncio de Política Monetaria (FED)	Indicadores de Establecimientos IMMEX (INEGI)	Índice Nacional de Precios al Consumidor (INEGI)
			Anuncio de Política Monetaria (Banxico)	
			EEUU: Solicitudes Iniciales de Desempleo (Departamento de Trabajo)	



[www.cefp.gob.mx](http://www.cefp.gob.mx)



[@CEFP\\_diputados](https://www.facebook.com/CEFP_diputados)



[@CEFP\\_diputados](https://twitter.com/CEFP_diputados)