



Indicadores Económicos de Coyuntura

23 de abril de 2024

1. Resumen semanal del 15 al 19 de abril de 2024

CONTENIDO

1. Resumen Semanal

2. Situación Económica en México

- Actividad Económica
- Mercado Laboral
- Inflación
- Sector Financiero y Monetario
- Mercado Petrolero
- Sector Externo
- Expectativas Económicas
- Finanzas Públicas

3. Panorama Económico Internacional

4. Agenda Económica

| Indicador | Anterior | Reciente | Variación |
|---|-----------------------------------|------------------------------------|----------------------------|
| Sector Manufacturero (remuneraciones) | -0.3% mensual Ene-24 | 1.0% Mensual Feb-24 | +1.3 puntos porcentuales |
| Establecimientos IMMEX (personal ocupado) | -0.3% mensual Ene-24 | -0.4% mensual Feb-24 | -0.1 puntos porcentuales |
| Ingresos de Empresas Comerciales al Menudeo | -0.55% mensual Ene-24 | 0.39% mensual Feb-24 | +0.94 puntos porcentuales |
| Reservas Internacionales millones de dólares (mdd) | 217,298.7 mdd 5-Abr-24 | 217,185.5 mdd 12-Abr-24 | -113.2 mdd |
| Tipo de Cambio, pesos por dólar (ppd) | 16.6693 ppd 12-Abr-24 | 17.2120 ppd 19-Abr-24 | +0.5427 ppd (+3.26%) |
| Índice S&P/BMV IPC | 56,565.92 unidades 12-Abr-24 | 55,862.85 unidades 19-Abr-24 | -703.07 unidades (-1.24%) |
| Precio Mezcla Mexicana de Exportación, dólares por barril (dpb) | 79.22 dpb 12-Abr-24 | 76.37 dpb 19-Abr-24 | -2.85 dpb (-3.60%) |
| Gasto Neto Total Miles de millones de pesos (Mmp) | 1,742.5 Mmp Aprobado Ene-Feb 2024 | 1,651.5 Mmp Observado Ene-Feb 2024 | Diferencia -91.0 Mmp -5.2% |
| Gasto Programable Mmp | 1,287.5 Mmp Aprobado Ene-Feb 2024 | 1,214.4 Mmp Observado Ene-Feb 2024 | Diferencia -73.1 Mmp -5.7% |
| Gasto No Programable Mmp | 454.9 Mmp Aprobado Ene-Feb 2024 | 437.1 Mmp Observado Ene-Feb 2024 | Diferencia -17.8 Mmp -3.9% |
| EEUU: Producción Industrial | 0.2% anual Mar-23 | 0.0% anual Mar-24 | -0.2 puntos porcentuales |
| EEUU: Solicitudes Iniciales del Seguro de Desempleo | 212 mil solicitudes 6-abril-24 | 212 mil solicitudes 13-abril-24 | Sin cambio |

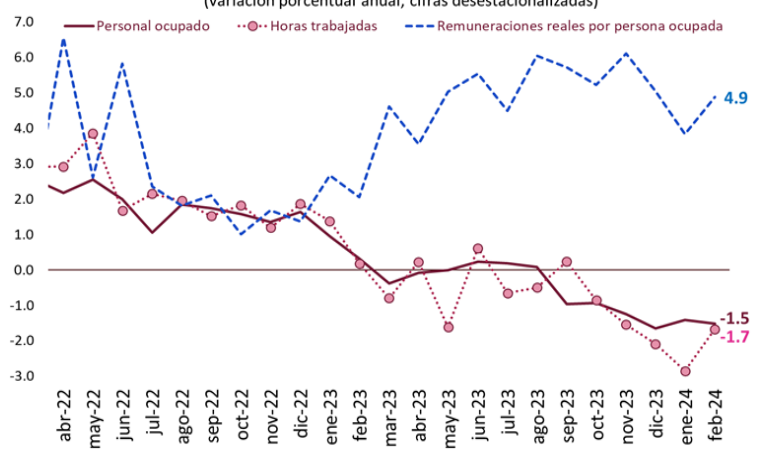
2. Situación Económica en México

Actividad Económica

Indicadores del Sector Manufacturero, 2022 - 2024 / Febrero

(variación porcentual anual, cifras desestacionalizadas)

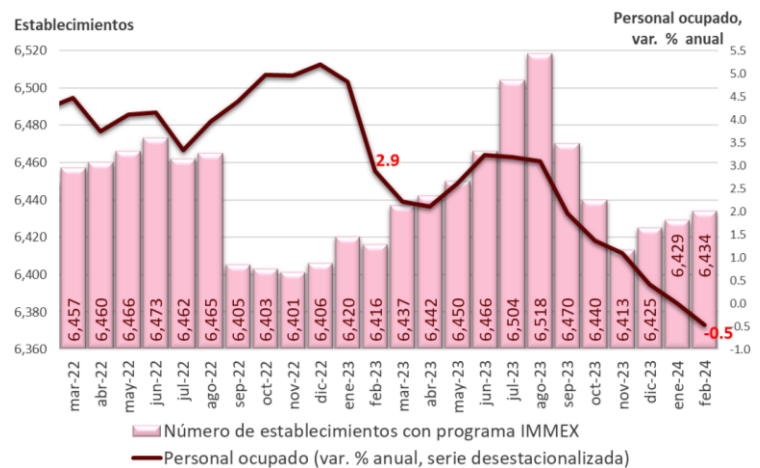
En febrero, el **sector manufacturero** experimentó una reducción de 0.2% en el personal ocupado; en contraste, **las horas trabajadas y las remuneraciones reales por persona ocupada aumentaron en 0.4 y 1.0%, respectivamente**, con relación al mes inmediato anterior. En comparación anual, el personal ocupado y las horas trabajadas descendieron 1.5 y 1.7%, en ese orden; mientras que las remuneraciones subieron 4.9%.



Fuente: Elaborado por el CEFP con datos del INEGI.

Establecimientos Activos y Personal Ocupado en la IMMEX, 2022 - 2024 / Febrero

En el segundo mes del año, el **número de establecimientos incorporados al Programa de la Industria Maquiladora y de Servicios de Exportación (IMMEX) fue de 6 mil 434 unidades**. El personal ocupado cayó 0.4% frente a enero y bajó 0.5% a tasa anual y, en cifras absolutas y desestacionalizadas, se estima en 3 millones 267 mil 422 personas. Las remuneraciones reales por persona ocupada, con datos ajustados por estacionalidad, crecieron 0.7% respecto al mes anterior y 5.8% con relación a febrero de 2023.

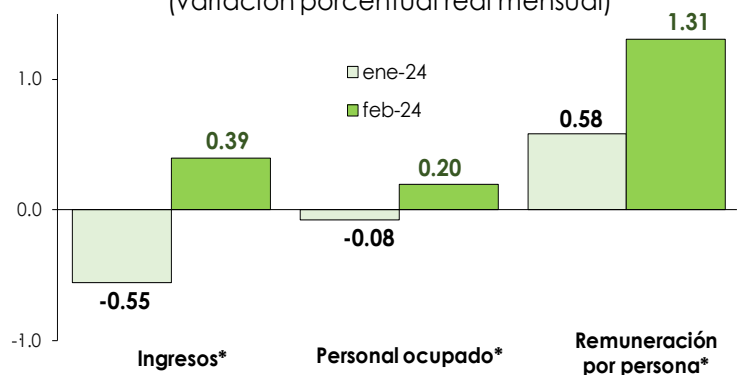


Fuente: Elaborado por el CEFP con datos del INEGI.

Empresas Comerciales al Menudeo, 2024 / Enero - Febrero

(variación porcentual real mensual)

En febrero, con datos ajustados por estacionalidad, los **ingresos de las empresas comerciales al por menor ascendieron 0.39% real a tasa mensual**, después de bajar 0.55% en enero; el **personal ocupado aumentó 0.20%** (-0.08% en el mes previo) y, las **remuneraciones medias incrementaron 1.31% real mensual**, luego de crecer 0.58% en el periodo inmediato anterior.

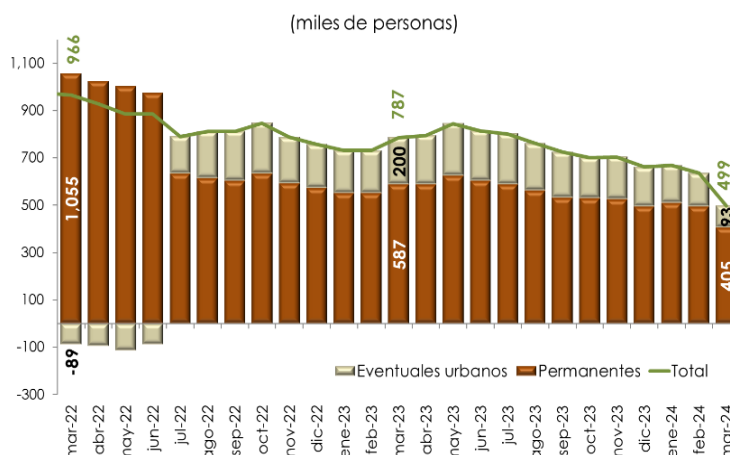


*Cifras ajustadas por estacionalidad, 2018=100.

Fuente: Elaborado por el CEFP con información del INEGI.

Trabajadores Permanentes y Eventuales al IMSS¹, 2022 - 2024 / Marzo

En el tercer mes del año, el **número de Trabajadores Permanentes y Eventuales Urbanos (TPEU), que excluye trabajadores del campo, registró una variación negativa de 4 mil 842 puestos laborales** con relación a febrero; los trabajadores permanentes aumentaron 9 mil 796, mientras que, los eventuales urbanos disminuyeron 14 mil 638. Con respecto al mismo mes de 2023, la cantidad de TPEU creció 2.32% (498,523 empleos formales más).

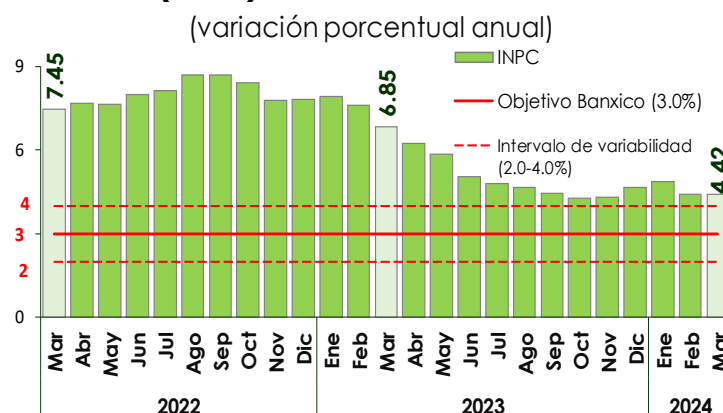


1/ Excluye trabajadores eventuales del campo.
Fuente: Elaborado por el CEFP con datos del IMSS.

Inflación

Índice Nacional de Precios al Consumidor (INPC)¹, 2022 - 2024 / Marzo

En marzo, los **precios al consumidor subieron 4.42% anual, por debajo del 6.85% que registraron en igual periodo de 2023 y del 4.76% previsto por el Sector Privado.** A tasa mensual, el INPC avanzó 0.29% frente a febrero (0.27% en el mismo mes de hace un año), nivel inferior al 0.34% pronosticado en la más reciente encuesta de Banxico.

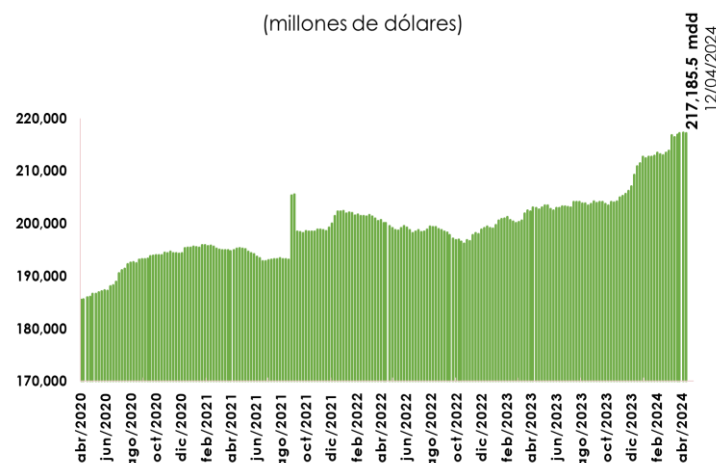


1/ Base segunda quincena de julio de 2018=100.
Fuente: Elaborado por el CEFP con información del INEGI.

Sector Financiero y Monetario

Reservas Internacionales, 2020 - 2024 / Abril

Al 12 de abril, las **reservas internacionales cerraron con un saldo de 217 mil 185.5 millones de dólares (mdd), presentando una disminución de 113.2 mdd en referencia al 5 de abril de 2024 (217,298.7 mdd).** La variación semanal en la reserva internacional fue resultado, principalmente, del cambio en la valuación de los activos internacionales del Banco Central.



Fuente: Elaborado por el CEFP con información de Banxico.

Tipo de Cambio FIX, 2020 - 2024 / Abril

Del 12 al 19 de abril, el **tipo de cambio FIX** pasó de **16.6693 a 17.2120 pesos por dólar (ppd)**, lo que representó una **depreciación de 3.26% (54 centavos) para el peso**. En lo que va del año, el tipo de cambio FIX promedió 16.9347 ppd. La evolución del peso mexicano estuvo relacionada con la expectativa de que la Reserva Federal de Estados Unidos retrase los recortes a su tasa de interés de referencia para la segunda mitad del año.

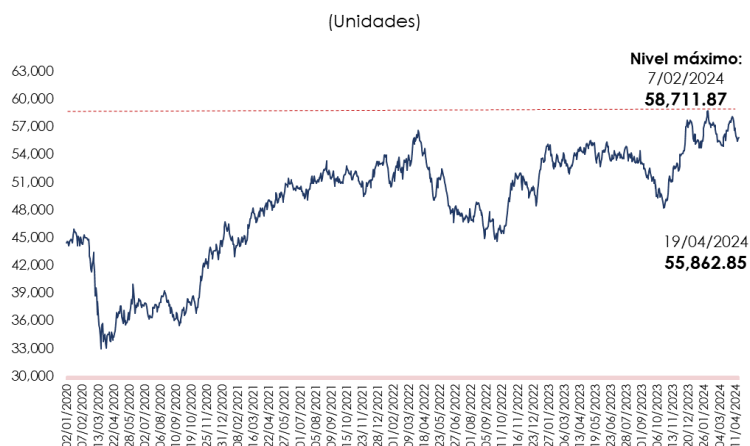


Nota: Con datos al 19 de abril de 2024.

Fuente: Elaborado por el CEFP con datos del Banxico.

Índice Bolsa Mexicana de Valores (S&P/BMV IPC), 2020 - 2024 / Abril

En la semana del 12 al 19 de abril, el **Índice S&P/BMV IPC** presentó un **decremento de 1.24% (-703.07 unidades) cerrando en 55 mil 862.85 puntos**; con lo que acumula una pérdida de 2.65% en lo que va del año. El comportamiento semanal de la bolsa de valores local, se relacionó con una mayor aversión al riesgo en el mercado, ante el incremento de las tensiones en Medio Oriente.



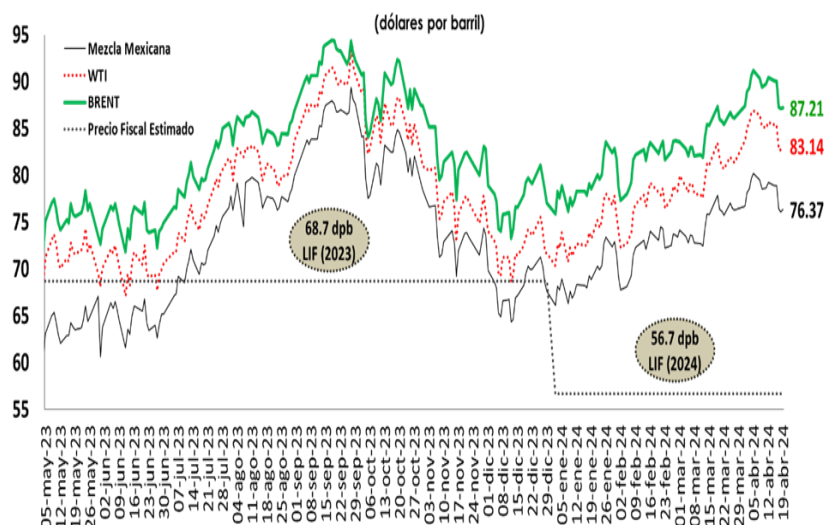
Nota: Con datos al 19 de abril de 2024.

Fuente: Elaborado por el CEFP con datos de investing.com

Mercado Petrolero

Precio de la Mezcla Mexicana de Exportación de Petróleo, 2023 - 2024 / Abril

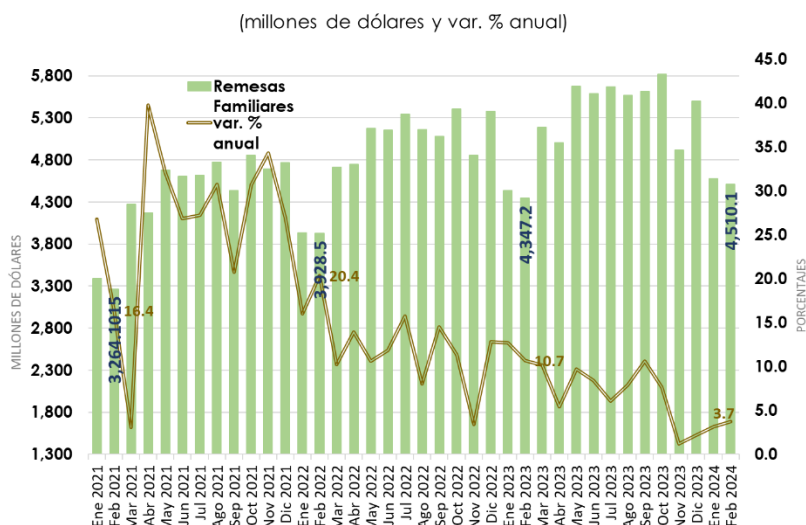
El 19 de abril, el **precio promedio ponderado de la Mezcla Mexicana de Exportación se ubicó en 76.37 dólares por barril (dpb)**, cifra menor en **2.85 dpb (-3.60%)** con respecto al 12 de abril. En el mismo periodo, el precio del barril de petróleo tipo Brent cerró en 87.21 dólares, lo que significó una caída de 3.24 dpb (-3.58%). En tanto, el WTI se colocó en 83.14 dpb, por lo que registró una reducción de 2.52 dpb (-2.94%).



Fuente: Elaborado por el CEFP con base en datos de Pemex e Investing.

Remesas Familiares, 2021 - 2024 / Febrero

En el segundo mes del año, con cifras originales, los ingresos por **remesas familiares** observaron un monto de **4 mil 510.1 mdd, 3.7% superior en comparación con el mismo periodo de 2023 (4,347.2 mdd)**. En el mes, se cuantificaron 11 millones 746 mil 211 operaciones, 1.3% mayor al de hace un año (11,598.9 miles de operaciones). La remesa promedio fue de 384 dólares, 2.4% por encima de la de febrero de 2023.



Fuente: Elaborado por el CEFP con datos del Banco de México.

Expectativas Económicas

Encuesta sobre las Expectativas de Especialistas en Economía del Sector Privado, 2024/Mar

En marzo, los **especialistas en economía del sector privado**, consultados por el Banco de México, prevén que **la economía mexicana tendrá un crecimiento de 2.36% en 2024 y de 1.92% para 2025** (2.39 y 1.94% en ese orden, estimados un mes antes). Asimismo, anticipan que **la inflación anual al finalizar 2024 será de 4.10 y de 3.73% al término de 2025** (4.14 y 3.70% cada uno, previstos en febrero de 2024); ubicando a la inflación por arriba del objetivo del Banco Central (3.0% anual) y del intervalo de variabilidad (2.0-4.0% anual) durante el presente año.

| Concepto | Pre-Criterios 2025 ¹ | Encuesta de: ² | |
|--|---------------------------------|---------------------------|-------------|
| | | Febrero 2024 | Marzo 2024 |
| | | 2024^e | |
| Crecimiento (var. % anual del PIB) | 2.6 | 2.39 | 2.36 |
| Inflación (var. % INPC, Dic/ dic) | 3.8 | 4.14 | 4.10 |
| Tipo de cambio (pesos por dólar, promedio) | 17.6 | - | - |
| Tipo de cambio (pesos por dólar, fin de periodo) | 17.8 | 18.33 | 18.12 |
| Tasa de interés (Cetes 28 días, %, fin de periodo) | 9.5 | 9.48 | 9.56 |
| Trab. asegurados al IMSS (var. anual/miles de personas) | - | 586 | 576 |
| Tasa de desocupación nacional promedio (% PEA) | - | 3.15 | 3.09 |
| Cuenta Corriente (millones de dólares) | -4,044 | -17,126 | -15,055 |
| Balance Público (con inversión) ³ (% del PIB) | -5.0 | -4.49 | -4.61 |
| E.U. Crecimiento (var. % anual del PIB) | 2.2 | 1.85 | 2.04 |
| | | 2025^e | |
| Crecimiento (var. % anual del PIB) | 2.5 | 1.94 | 1.92 |
| Inflación (var. % INPC Dic/dic) | 3.3 | 3.70 | 3.73 |
| Tipo de cambio (pesos por dólar, promedio) | 17.9 | - | - |
| Tipo de cambio (pesos por dólar, fin de periodo) | 18 | 18.99 | 18.8 |
| Tasa de interés (Cetes 28 días, %, fin de periodo) | 7 | 7.47 | 7.46 |
| Trab. asegurados al IMSS (var. anual/miles de personas) | - | 545 | 543 |
| Tasa de desocupación nacional promedio (% PEA) | - | 3.38 | 3.33 |
| Cuenta Corriente (millones de dólares) | -5,048 | -18,272 | -15,848 |
| Balance Público (con inversión) ³ (% del PIB) | -2.5 | -3.17 | -3.32 |
| E.U. Crecimiento (var. % anual del PIB) | 2.1 | 1.82 | 1.82 |

e/ Estimado.

1/ SHCP (2024, Marzo 27). Documento Relativo al Artículo 42, Fracción I de la Ley Federal de Presupuesto y Responsabilidad Hacendaria (LFPRH).

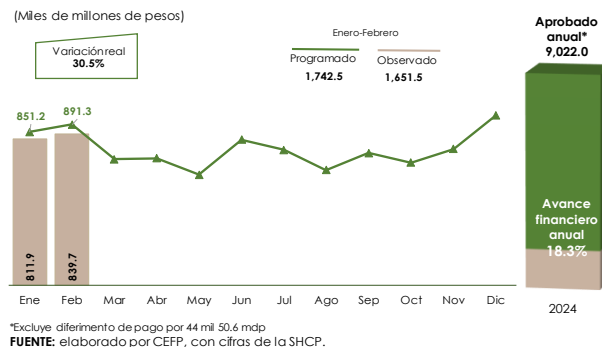
2/ Banxico (2024). Encuesta sobre las Expectativas de los Especialistas en Economía del Sector Privado de Febrero y Marzo.

3/ En el caso de la Encuesta, déficit económico como porcentaje del PIB.

Fuente: Elaborado por el CEFP con información de la SHCP y Banxico.

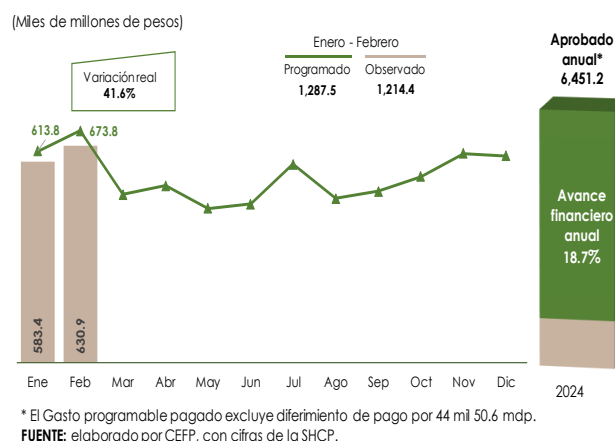
Gasto Neto Total, 2024 / Enero - Febrero

Al concluir los primeros dos meses de 2024, el **Gasto Neto pagado** ascendió a **un billón 651.5 Mmp**, cifra menor en **5.2%** a la programada, de tal diferencia, equivalente a **-91.0 Mmp**, la mayor parte (**80.4%**) se asoció a las erogaciones **Programables**, y **19.6%** a las **No Programables**. Frente al pagado en el mismo bimestre de 2023, el actual ejercicio **resultó superior en 30.5% real**.



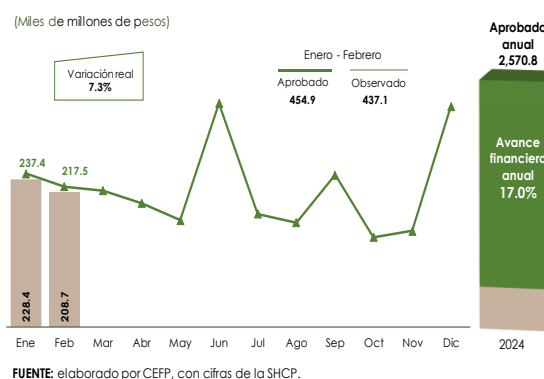
Gasto Programable, 2024 / Enero - Febrero

El **rezago** observado en el Gasto Programable, al término del segundo mes del año, fue por **-73.1 Mmp**, monto neto derivado de que los Ramos Generales, los OCPD, las EPE y los Entes Autónomos dejaron sin aplicar 88.7 Mmp, en conjunto; mientras que los Ramos Administrativos ejercieron 11.7 Mmp más; resultado al que se sumó un saldo favorable de 3.8 Mmp en Operaciones compensadas. Al comparar el Gasto Programable con el efectuado el año pasado, el actual fue mayor en **41.6% real**; de forma particular, las variaciones reales más importantes se observaron en: R20 Bienestar **+197.9%**, R11 Educación **+103.7%** y R18 Energía **+568.4%**.



Gasto No Programable, 2024 / Enero - Febrero

El Gasto No Programable, al concluir el primer bimestre, fue de **437.1 Mmp**, lo que implicó **17.8 Mmp menos** sobre lo estimado para el periodo. Este resultado se debió a que, en Adefas y en el Costo Financiero, se pagaron menores recursos a los estimados para el bimestre, por lo que, en suma, ambos conceptos ejercieron 45.6 Mmp menos, dicha cantidad fue disminuida por las Participaciones que se distribuyeron a las entidades y los municipios, que superaron en **27.8 Mmp** a las previstas. Con relación al ejercido en 2023, el Gasto No Programable de 2024 resultó mayor en **7.3% real**, y estuvo determinado por las Participaciones y el pago de Adefas, cuyas variaciones reales fueron de **15.4%** y **25.7% real** respecto a las de 2023, en el mismo orden.

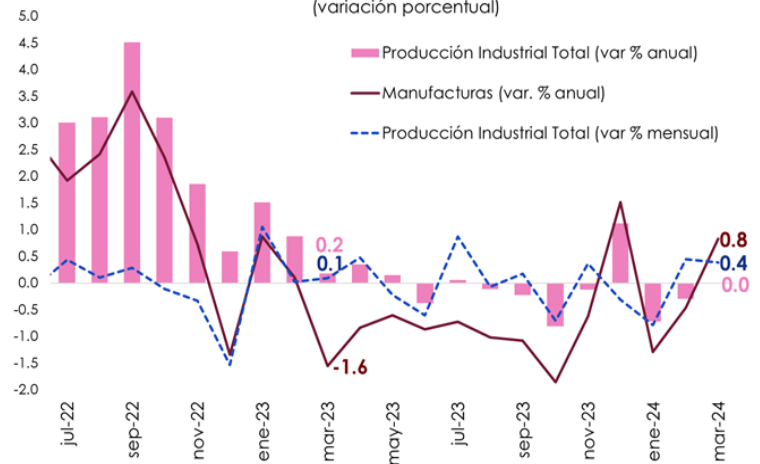


¹ Se considera las diferencias absolutas reales (2023-2022).

3. Panorama Económico Internacional

Estados Unidos: Producción Industrial, 2022 - 2024 / Marzo

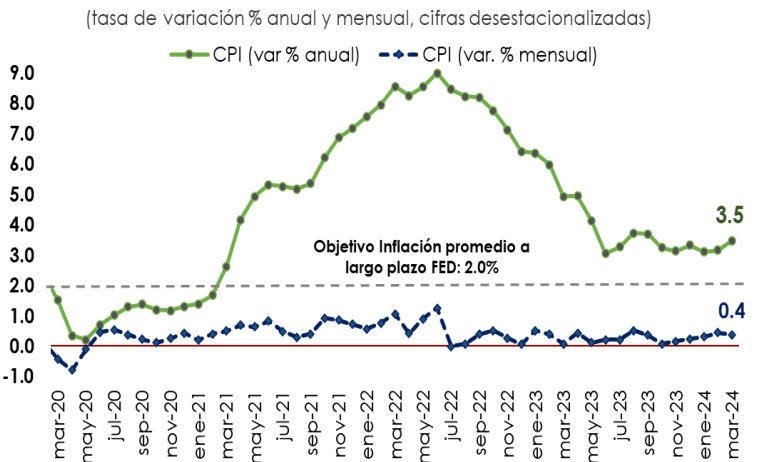
En marzo, la **producción industrial ascendió 0.4%** con respecto al mes anterior. Por sector de actividad, las manufacturas y los suministros de energía eléctrica y gas tuvieron un incremento de 0.5 y 2.0%, respectivamente; mientras que, la construcción y la minería descendieron 1.0 y 1.4%, en el mismo orden. La industria total se mantuvo sin cambios con relación a marzo de 2023, cuando en ese mes subió 0.2%.



Fuente: Elaborado por el CEFP con datos de U.S. Federal Reserve.

Estados Unidos: Índice de Precios al Consumidor, 2020 - 2024 / Marzo

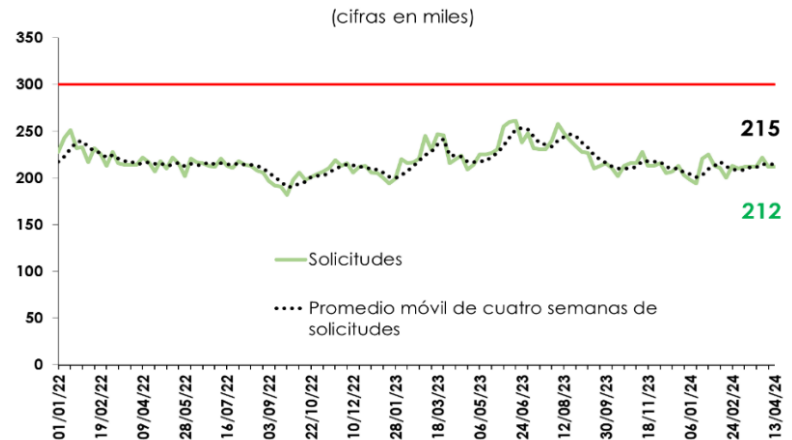
Con datos ajustados estacionalmente, el **Índice de Precios al Consumidor de EE.UU., aumentó 0.4% en marzo de 2024 frente al mes previo**, resultado de los crecimientos de 1.5, 0.7 y 0.4%, en los índices de servicios de transporte, vestido y vivienda, respectivamente. **En comparación anual, la inflación llegó a 3.5% en el tercer mes del año**, ubicándose por arriba del objetivo de inflación promedio de largo plazo, de la FED (2.0%).



Fuente: Elaborado por el CEFP con datos del U.S. Bureau of Labor Statistics.

Estados Unidos: Solicitudes Iniciales del Seguro de Desempleo, 2022 - 2024 / Abril

Al 13 de abril, el **número de solicitudes iniciales por seguro de desempleo en Estados Unidos, se situó en 212 mil, cantidad idéntica a la semana previa**. El nivel de solicitudes fue menor a las 215 mil que esperaban los especialistas. El promedio móvil de cuatro semanas se ubicó en 215 mil reclamaciones, mismo dato al de la semana anterior.



Fuente: Elaborado por el CEFP con datos del U.S. Department of Labor.

4. Agenda Económica Mensual

| Lunes | Martes | Miércoles | Jueves | Viernes |
|---|---|---|--|--|
| Abril 2024 | | | | |
| 22 | 23 | 24 | 25 | 26 |
| Indicador Global de la Actividad Económica (INEGI) | Reservas Internacionales (Banxico) | Índice Nacional de Precios al Consumidor (INEGI) | EEUU: Solicitudes Iniciales de Desempleo (Departamento de Trabajo) | Balanza Comercial (INEGI-Banxico) |
| | | | | Indicadores de Ocupación y Empleo (INEGI) |
| 29 | 30 | 1 de mayo | 2 de mayo | 3 de mayo |
| | Informe de Finanzas Públicas (SHCP) | EEUU: Anuncio de Política Monetaria (FED) | Pedidos Manufactureros (INEGI) | Indicador Mensual de la Formación Bruta de Capital Fijo (INEGI) |
| | Reservas Internacionales (Banxico) | | Confianza Empresarial (INEGI) | Indicador Mensual del Consumo Privado en el Mercado Interior (INEGI) |
| | Crédito de la Banca Comercial (Banxico) | | Expectativas Empresariales (INEGI) | Sistema de Indicadores Cíclicos (INEGI) |
| | EEUU: Inicia Reunión FED | | Remesas Familiares (Banxico) | EEUU: Tasa de Desempleo (Departamento de Trabajo) |
| | | | Expectativas de los Especialistas en Economía del Sector Privado (Banxico) | |
| | | | EEUU: Solicitudes Iniciales de Desempleo (Departamento de Trabajo) | |
| Mayo 2024 | | | | |
| 6 | 7 | 8 | 9 | 10 |
| Puestos de Trabajo afiliados al Instituto Mexicano del Seguro Social (IMSS) | Reservas Internacionales (Banxico) | | Índice Nacional de Precios al Consumidor (INEGI) | Indicador Mensual de la Actividad Industrial (INEGI) |
| | Indicadores de Confianza del Consumidor (INEGI) | | Índice Nacional de Precios Productor (INEGI) | |
| | | | Anuncio de Política Monetaria (Banxico) | |
| | | | EEUU: Solicitudes Iniciales de Desempleo (Departamento de Trabajo) | |
| 13 | 14 | 15 | 16 | 17 |
| Ventas de la ANTAD | Indicadores del Sector Manufacturero (INEGI) | Indicador Oportuno del consumo privado (INEGI) | EEUU: Solicitudes Iniciales de Desempleo (Departamento de Trabajo) | |
| | Reservas Internacionales (Banxico) | EEUU: Precios al Consumidor (Departamento de Trabajo) | EEUU: Producción Industrial (Oficina de Análisis Económico [BEA]) | |



www.cefp.gob.mx



[@CEFP_diputados](https://www.facebook.com/CEFP_diputados)



[@CEFP_diputados](https://twitter.com/CEFP_diputados)