



Asociación Mexicana de Órganos de Control y Vigilancia en Instituciones de Educación Superior, A. C.

**LICDA. ILSA BEATRIZ CERVERA ECHEVERRÍA
RECTORA DEL INSTITUTO CAMPECHANO
P R E S E N T E:**

Con base en las disposiciones del Presupuesto de Egresos de la Federación para el Ejercicio Fiscal 2022; las consideraciones en relación a la matrícula emitidas por la SEP y su solicitud para que la AMOCVIES, A.C. auditara el Segundo informe semestral de matrícula y su variación con respecto al año anterior, la Universidad Juárez del Estado de Durango fue designada como Auditor Externo AMOCVIES, A.C. para efectuar la auditoría a la matrícula del Instituto Campechano.

OBJETIVO

Verificar la confiabilidad de los datos reportados en los informes de matrícula del Segundo semestre en cumplimiento de las disposiciones que aplican del artículo 34, fracción III, del Presupuesto de Egresos de la Federación para el ejercicio fiscal 2022.

ALCANCES

Recibida la información de la matrícula conforme a las indicaciones y formatos determinados por la SEP, cuyo contenido es responsabilidad de la Dirección de Control Escolar, se analizó de la siguiente manera.

- I. Se revisó el cálculo de la muestra de los expedientes escolares de alumnos con base en la fórmula proporcionada por AMOCVIES, A.C., la estratificación se realizó por programa educativo. El total de matrícula de la Universidad reportado en el informe DGESUI-SEP es de 2069 alumnos y la muestra que se revisó es de 96 expedientes escolares.
- II. La auditoría consistió en la confrontación de la evidencia que soporta las cifras de la matrícula reportadas en el Segundo informe semestral de matrícula con base en el esquema determinado por la AMOCVIES, A.C., comprometiéndose a presentar los resultados de dicha auditoría externa con todo profesionalismo, imparcialidad y objetividad.



RESULTADOS

1. Soporte de aspirantes a la Institución.

Los programas educativos de la Institución cuentan con soporte documental en formato electrónico de los aspirantes registrados en el *Informe DGESUI-SEP*.

2. Análisis de duplicidad de alumnos registrados en la base de datos.

El 100% de los 2,069 alumnos no presenta duplicidad

3. Concordancia entre las cifras del Informe DGESUI-SEP y la base de datos de Servicios Escolares.

Se encontró un 99.37% de concordancia entre las cifras de matrícula reportada en el Informe DGESUI-SEP (aspirantes, nuevo ingreso, reingreso y matrícula total) con la base de datos de la matrícula de la Dirección de Control Escolar.

Recomendación.

Validar la información reportada en la base de datos con relación a la clasificación de nuevo ingreso y reingreso, así como establecer las medidas que consideren pertinentes para que el sistema del Instituto refleje correctamente el estatus del alumno, así como la coincidencia del género con el nombre del alumno.

4. Concordancia entre el género y nombre del alumno en la base de datos de Servicios Escolares.

No existe concordancia entre el género y nombre de 13 alumnos, en la base de datos de la Dirección de Control Escolar.

Recomendación.

Validar la información reportada en la base de datos con relación a la clasificación del género de los alumnos, así como establecer las medidas que consideren pertinentes para que el sistema del Instituto refleje correctamente el género con respecto al nombre y la CURP del alumno.

5. Concordancia entre las cifras del Informe DGESUI-SEP y la Estadística 911.

Se encontró un 99.37% de concordancia entre las cifras de matrícula reportada en el Informe DGESUI-SEP (aspirantes, nuevo ingreso, reingreso y matrícula total) con la estadística 911.



Asociación Mexicana de Órganos de Control y Vigilancia en Instituciones de Educación Superior, A. C.

Recomendación.

Verificar que en la Estadística 911 se capture la matrícula de aspirantes, nuevo ingreso, reingreso y total conforme las cifras contenidas en el Informe DGEUI- SEP

6. Revisión de expedientes escolares de alumnos registrados.

Los expedientes escolares de los alumnos de la muestra revisada cuentan con el 100% de los documentos señalados en la normativa correspondiente.

7. Resumen de matrícula.

Resumen de matrícula reportada con base en el informe DGEUI-SEP y fecha de corte al 30 de septiembre de 2022.

Nivel	Matrícula de nuevo ingreso	Matrícula de reingreso	Total
Media Superior	267	494	761
TSU/PA	-	-	-
Licenciatura	415	866	1,281
Especialidad	-	-	-
Maestría	-	15	15
Doctorado	-	12	12
Total	682	1,387	2,069

8. Variación de la matrícula.

Se encontró que la variación entre los indicadores de matrícula del Instituto Campechano a la fecha de corte con respecto al año anterior (septiembre 2022 / octubre 2021) es por la cantidad de 22 alumnos, como se muestra en el cuadro siguiente:



Asociación Mexicana de Órganos de Control y Vigilancia en Instituciones de Educación Superior, A. C.

Nivel	Matrícula total actual de acuerdo al informe DGESUI-SEP del 30 septiembre de 2022	Matrícula total del año pasado de acuerdo al Informe de auditoría externa del 15 de octubre de 2021	Variación
Media Superior	761	794	-33
TSU/PA	-	-	-
Licenciatura	1,281	1,219	62
Especialidad	-	-	-
Maestría	15	20	-5
Doctorado	12	14	-2
Total	2,069	2,047	22

Porcentaje de variación global de la matrícula: 1.07 %

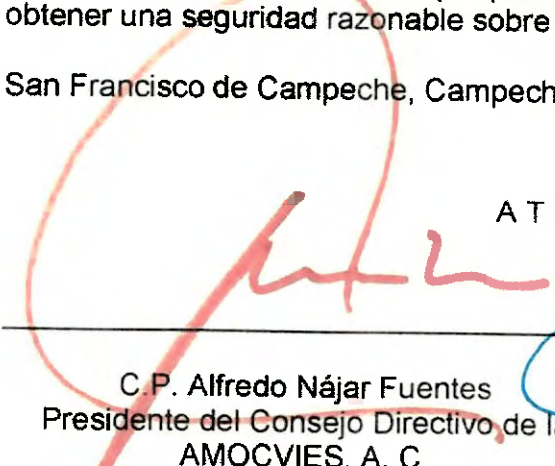
CONCLUSIÓN


De acuerdo al objetivo de la auditoría, se desprende que la información emitida por el Instituto Campechano es razonablemente confiable, determinando un 99.68% de concordancia entre los datos contenidos en el Segundo informe semestral de matrícula 2022 en consideración al Artículo 34, fracción III, del Presupuesto de Egresos de la Federación 2022 y las evidencias presentadas por la Institución.

La auditoría a la matrícula del Instituto Campechano, se llevó a cabo de conformidad con las Normas de Auditoría para Atestiguar. Dichas normas exigen que cumplamos con los requisitos de ética, así como que planifiquemos y ejecutemos la auditoría con el fin de obtener una seguridad razonable sobre la información que se reportará a la SEP.

San Francisco de Campeche, Campeche a 01 de diciembre de 2022.

ATENTAMENTE


C.P. Alfredo Nájjar Fuentes
Presidente del Consejo Directivo de la
AMOCVIES, A. C.


M.A. Edla Eleña Wallander García
Contralora General de la
Universidad Juárez del Estado de Durango



INSTITUTO CAMPECHANO

ÓRGANO INTERNO DE CONTROL



ANEXO 1

INFORME DE MATRÍCULA

NOMBRE DE LA INSTITUCIÓN: INSTITUTO CAMPECHANO

FECHA DE CAPTURA: 8-Octubre-2022

Informe Reportado del Semestre:

1°	2°
30-sep-22	

Informe Trimestral Reportado

1°	2°	3°	4°
		15-oct-22	

MODALIDAD: ESCOLARIZADA

NOMBRE DEL CAMPUS: CAMPUS II PREPARATORIA

MATRÍCULA

NIVEL	ESCUELA / FACULTAD / CENTRO / DES	MUNICIPIO	ASPIRANTES			NUEVO INGRESO			REINGRESO			MATRICULA TOTAL		
			H	M	Total	H	M	Total	H	M	Total	H	M	Total
MEDIA SUPERIOR														
BACHILLERATO GENERAL	PREPARATORIA MATUTINA DEL IC	CAMPECHE	81	112	193	51	63	114	114	174	288	165	237	402
BACHILLERATO GENERAL	PREPARATORIA VESPERTINA DEL IC	CAMPECHE			0	55	101	156	73	135	208	128	236	364
Nota: El total de aspirantes se reporta en la preparatoria matutina toda vez que el proceso de admisión se realiza en ese turno para que posteriormente, al realizar la selección, se determine la cantidad de alumnos de nuevo ingreso por turno.														
TOTAL			81	112	193	106	164	270	187	309	496	293	473	766

TSU / PA			H	M	Total	H	M	Total	H	M	Total	H	M	Total
Programa Educativo 1														
Programa Educativo 2														
Programa Educativo n														
TOTAL														

LICENCIATURA			H	M	Total	H	M	Total	H	M	Total	H	M	Total
Programa Educativo n														
TOTAL									0	0	0	0	0	0

ESPECIALIDAD			H	M	Total	H	M	Total	H	M	Total	H	M	Total
Programa Educativo 1														
Programa Educativo 2														
Programa Educativo n														
TOTAL														

MAESTRÍA			H	M	Total	H	M	Total	H	M	Total	H	M	Total
Programa Educativo 1														
Programa Educativo 2														
Programa Educativo n														
TOTAL			0	0	0	0	0	0	0	0	0	0	0	0

DOCTORADO			H	M	Total	H	M	Total	H	M	Total	H	M	Total
Programa Educativo 1														
Programa Educativo 2														

[Handwritten signature]

Programa Educativo n															
TOTAL		0	0	0	0	0	0	0	0	0	0	0	0	0	0
TOTAL DEL CAMPUS		81	112	193	106	164	270	187	309	496	293	473	766		

NOMBRE DEL CAMPUS: CAMPUS I CENTRAL				MATRÍCULA											
NIVEL	ESCUELA / FACULTAD / CENTRO / DES	MUNICIPIO	ASPIRANTES			NUEVO INGRESO			REINGRESO			MATRICULA TOTAL			
			H	M	Total	H	M	Total	H	M	Total	H	M	Total	
MEDIA SUPERIOR															
Nombre Programa n															
TOTAL									0	0	0	0	0	0	0

TSU / PA															
			H	M	Total	H	M	Total	H	M	Total	H	M	Total	
Programa Educativo 1															
Programa Educativo 2															
Programa Educativo n															
TOTAL															

LICENCIATURA														
			H	M	Total	H	M	Total	H	M	Total	H	M	Total
LICENCIATURA	NORMAL PREESCOLAR	CAMPECHE	1	72	73	1	23	24	0	61	61	1	84	85
LICENCIATURA	NORMAL PRIMARIA	CAMPECHE	34	59	93	10	15	25	21	46	67	31	61	92
LICENCIATURA	NORMAL SUPERIOR	CAMPECHE	18	34	52	16	32	48	19	60	79	35	92	127
LICENCIATURA	CIENCIAS DE LA COMUNICACIÓN	CAMPECHE	9	12	21	17	21	38	37	35	72	54	56	110
LICENCIATURA	ARTES VISUALES	CAMPECHE	3	16	19	7	20	27	10	33	43	17	53	70
Programa Educativo n														
TOTAL			65	193	258	51	111	162	87	235	322	138	346	484

ESPECIALIDAD														
			H	M	Total	H	M	Total	H	M	Total	H	M	Total
Programa Educativo 1														
Programa Educativo 2														
Programa Educativo n														
TOTAL														

MAESTRÍA														
			H	M	Total	H	M	Total	H	M	Total	H	M	Total
MAESTRIA	PEDAGOGÍA Y GESTION EDUCATIVA	CAMPECHE			0	0	0	0	2	6	8	2	6	8
MAESTRIA	CIENCIAS DE LA GASTRONOMÍA MEXICANA				0	0	0	0	3	4	7	3	4	7
Programa Educativo n														
TOTAL			0	0	0	0	0	0	5	10	15	5	4	15

DOCTORADO														
			H	M	Total	H	M	Total	H	M	Total	H	M	Total
DOCTORADO	EDUCACIÓN CURRICULAR	CAMPECHE			0	0	0	0	6	4	10	6	4	10
DOCTORADO	DOCTORADO EN GASTRONOMIA				0	0	0	0	0	2	2	0	2	2
Programa Educativo n														
TOTAL			0	0	0	0	0	0	6	6	12	6	6	12
TOTAL DEL CAMPUS			65	193	258	51	111	162	98	251	349	149	356	511

NOMBRE DEL CAMPUS: CAMPUS III ARTÍSTICA

MATRÍCULA



INSTITUTO CAMPECHANO

ÓRGANO INTERNO DE CONTROL



NIVEL	ESCUELA / FACULTAD / CENTRO / DES	MUNICIPIO	ASPIRANTES			NUEVO INGRESO			REINGRESO			MATRICULA TOTAL		
			H	M	Total	H	M	Total	H	M	Total	H	M	Total
MEDIA SUPERIOR														
Nombre Programa n														
TOTAL									0	0	0	0	0	0
TSU / PA														
Programa Educativo 1														
Programa Educativo 2														
Programa Educativo n														
TOTAL														
LICENCIATURA														
LICENCIATURA	EDUCACION ARTISTICA	CAMPECHE Y HECELCHAKAN	2	25	27	3	37	40	18	48	66	21	85	106
Programa Educativo n														
TOTAL			2	25	27	3	37	40	18	48	66	21	85	106
ESPECIALIDAD														
Programa Educativo 1														
Programa Educativo 2														
Programa Educativo n														
TOTAL														
MAESTRÍA														
Programa Educativo 1														
Programa Educativo 2														
Programa Educativo n														
TOTAL			0	0	0	0	0	0	0	0	0	0	0	0
DOCTORADO														
Programa Educativo 1														
Programa Educativo 2														
Programa Educativo n														
TOTAL			0	0	0	0	0	0	0	0	0	0	0	0
TOTAL DEL CAMPUS			2	25	27	3	37	40	18	48	66	21	85	106

NOMBRE DEL CAMPUS: CAMPUS V TURISMO, MERCADOTECNIA Y GASTRONOMÍA						MATRÍCULA								
NIVEL	ESCUELA / FACULTAD / CENTRO / DES	MUNICIPIO	ASPIRANTES			NUEVO INGRESO			REINGRESO			MATRICULA TOTAL		
			H	M	Total	H	M	Total	H	M	Total	H	M	Total
MEDIA SUPERIOR														
Nombre Programa n														
TOTAL									0	0	0	0	0	0
TSU / PA														
Programa Educativo 1														
Programa Educativo 2														

Handwritten signature

Programa Educativo n															
TOTAL															
LICENCIATURA			H	M	Total	H	M	Total	H	M	Total	H	M	Total	
LICENCIATURA	LICENCIATURA EN TURISMO	CAMPECHE	10	25	35	18	36	54	32	88	120	50	124	174	
LICENCIATURA	LICENCIATURA EN TRABAJO SOCIAL	CAMPECHE Y HECHELCHAKÁN	5	33	38	17	56	73	31	123	154	48	179	227	
LICENCIATURA	MERCADOTECNIA	CAMPECHE	10	13	23	12	14	26	37	37	74	49	51	100	
LICENCIATURA	GASTRONOMIA	CAMPECHE	50	53	103	30	31	61	74	63	137	104	94	198	
Programa Educativo n															
TOTAL															
			75	124	199	77	137	214	174	311	485	251	448	699	
ESPECIALIDAD			H	M	Total	H	M	Total	H	M	Total	H	M	Total	
Programa Educativo 1															
Programa Educativo 2															
Programa Educativo n															
TOTAL															
MAESTRÍA			H	M	Total	H	M	Total	H	M	Total	H	M	Total	
Programa Educativo 1															
Programa Educativo 2															
Programa Educativo n															
TOTAL															
			0	0	0	0	0	0	0	0	0	0	0	0	
DOCTORADO			H	M	Total	H	M	Total	H	M	Total	H	M	Total	
Programa Educativo 1															
Programa Educativo 2															
Programa Educativo n															
TOTAL															
			0	0	0	0	0	0	0	0	0	0	0	0	
TOTAL DEL CAMPUS			75	124	199	77	137	214	174	311	485	251	448	699	

TOTAL MATRÍCULA INSTITUCIÓN	223	454	677	237	449	686	477	919	1396	714	1362	2082
------------------------------------	-----	-----	-----	-----	-----	-----	-----	-----	------	-----	------	------


DR.FERNANDO ANTONIO CHUC CANUL
DIRECTOR DE SERVICIOS ESCOLARES





Lic. Cesar Abisai Qui Castellanos
RESPONSABLE DE LA CAPTURA

* Información tomada de la base de datos de matrículas con fecha 30 de septiembre de 2022

**INSTITUTO CAMPECHANO
INFORME SEMESTRAL ESPECÍFICO SOBRE AMPLIACIÓN DE LA MATRÍCULA ESCOLAR**

NIVEL EDUCATIVO	Matrícula total actual de acuerdo a la base al informe DGESU-SEP al 30 de septiembre de 2022.	Matrícula total del año pasado de acuerdo al informe de auditoría externa del 2021 al 15 de octubre de 2021.	Diferencia	Variación (+ o-)
Media Superior	761	794	-33	-4.16
TSU/PA	---	---	---	---
Licenciatura	1281	1219	62	5.09
Especialidad	---	---	---	---
Maestría	15	20	-5	-25.00
Doctorado	12	14	-2	-14.29
Total	2069	2047	22	1.07

COMENTARIOS ACLARATORIOS		
1	Media Superior	Derivado a dos años de pandemia, que impactaron y represento la pérdida de empleos y carencias en los hogares ocasionando el abandono de las aulas de cientos de estudiantes en todo los niveles educativos. El Instituto Campechano no fue la excepcion, reduciendo su matricula ante la imposibilidad de muchos alumnos de mantenerse matriculados.
2	Licenciatura	El aumento de las licenciaturas corresponde a las difusión y a la apertura de especialidades que eran demandados por jovenes estudiantes.
3	Maestrías	Derivado de la pandemia no se realizaron las aperturas de las maestrías, debido a la poca demanda de jovenes, especialmente por la situación económica
4	Doctorados	Derivado de la pandemia no se realizaron las aperturas de los Doctorados, debido a la poca demanda de jovenes, especialmente por la situación económica.


 Dr. Fernando Antonio Chuc Canul
 Director de Control Escolar

