



# Indicadores Económicos de Coyuntura

11 de enero de 2023

## 1. Resumen semanal del 2 al 6 de enero de 2023

### CONTENIDO

#### 1. Resumen Semanal

#### 2. Situación Económica en México

- Actividad Económica
- Inflación
- Sector Financiero y Monetario
- Mercado Petrolero
- Sector Externo
- Expectativas Económicas
- Finanzas Públicas

#### 3. Panorama Económico Internacional

#### 4. Agenda Económica

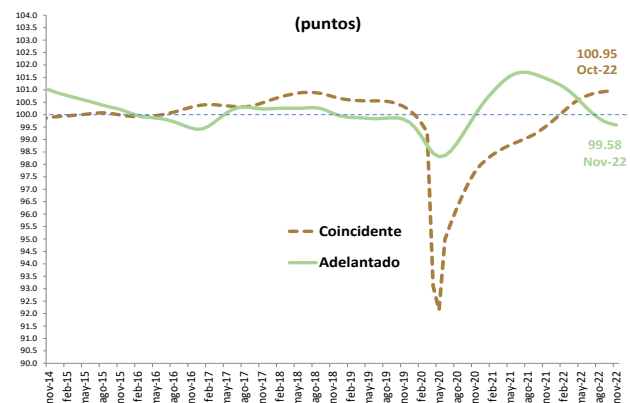
Indicador	Anterior	Reciente	Variación
Indicador Adelantado	99.64 puntos Oct-22	99.58 puntos Nov-22	-0.06 puntos
Indicador de Pedidos Manufactureros (IPM)	52.42 puntos Nov-22	51.86 puntos Dic-22	-0.56 puntos
Ventas de Automóviles nuevos	6.8% anual Ene-Dic 2021	7.0% anual Ene-Dic 2022	+0.2 puntos porcentuales
Expectativas empresariales (manufacturas)	51.13 puntos Nov-22	51.89 puntos Dic-22	+0.76 puntos
Confianza Empresarial (manufacturas)	49.53 puntos Nov-22	49.29 puntos Dic-22	-0.23 puntos
Confianza del Consumidor	41.91 puntos Nov-22	42.53 puntos Dic-22	+0.62 puntos
Reservas Internacionales millones de dólares (mdd)	199,182.8 mdd 23-Dic-22	199,094.2 mdd 30-Dic-22	-88.6 mdd
Tipo de Cambio, pesos por dólar (ppd)	19.4715 ppd 30-Dic-22	19.1753 ppd 6-Ene-23	-0.2962 ppd (-1.52%)
Índice S&P/BMV IPC (unidades)	48,463.86 unidades 30-Dic-22	51,730.50 unidades 6-Ene-23	+3,266.64 unidades (+6.74%)
Precio de la Mezcla Mexicana de Exportación dólares por barril (dpb)	69.71 dpb 30-Dic-22	62.51 dpb 6-Ene-23	-7.20 dpb (-10.33%)
Remesas Familiares	37.6% anual Nov-21	3.0% anual Nov-22	-34.6 puntos porcentuales
Balance Presupuestario Miles de millones de pesos (Mmp)	-710.9 Mmp Aprobado Ene-Nov 2022	-546.8 Mmp Observado Ene-Nov 2022	Diferencia +164.1 Mmp -23.1%
Balance Primario Presupuestario (Mmp)	-78.9 Mmp Aprobado Ene-Nov 2022	89.4 Mmp Observado Ene-Nov 2022	Diferencia +168.3 Mmp
Requerimientos Financieros del Sector Público (RFSP) (Mmp)	-734.7 Mmp Observado Ene-Nov 2021	-766.9 Mmp Observado Ene-Nov 2022	Variación Absoluta -32.3 Mmp
EEUU: Solicitudes Iniciales del Seguro de Desempleo	223 mil solicitudes 24-Dic-22	204 mil solicitudes 31-Dic-22	-19 mil solicitudes (-8.52%)

## 2. Situación Económica en México

### Actividad Económica

#### Sistema de Indicadores Cíclicos\*, 2014 - 2022 / Noviembre

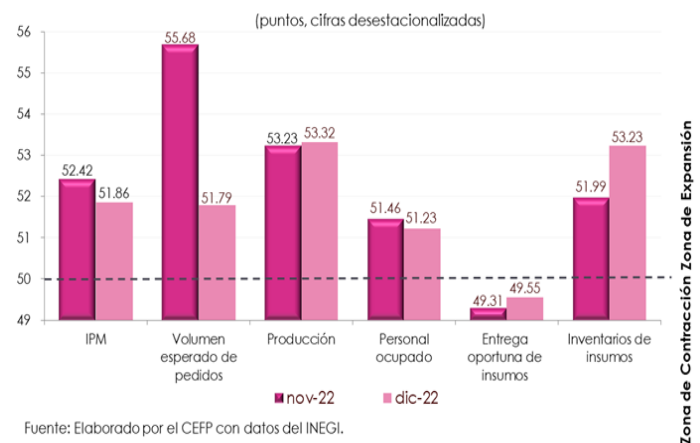
En octubre de 2022, el **Indicador Coincidente** fue de **100.95 puntos (pts)**, representando un aumento de **0.02 pts** respecto al mes previo, cuyo valor fue de 100.93 pts; manteniéndose desde febrero de 2022, consecutivamente, por encima de su tendencia de largo plazo. En noviembre de 2022, el **Indicador Adelantado** fue de **99.58 pts**, una disminución de **0.06 pts** respecto al mes previo, cuyo valor fue de 99.64 pts; ubicándose por debajo de su tendencia de largo plazo por cuarta ocasión, después de haber registrado 20 meses sucesivos por encima de ésta.



\*/ Interpretación: de acuerdo con su posición con relación a su tendencia de largo plazo (línea horizontal igual a 100 puntos), si se encuentra por arriba o por debajo de esta tendencia y si está creciendo o decreciendo.  
Fuente: Elaborado por el CEFP con datos del INEGI.

#### Indicador de Pedidos Manufactureros, 2022 / Noviembre - Diciembre

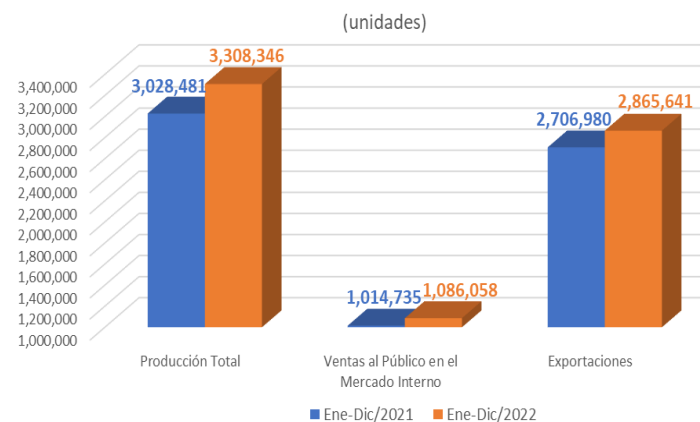
En cifras desestacionalizadas, en diciembre de 2022, el **Índice de pedidos manufactureros (IPM)** descendió **0.56 pts** respecto al mes previo, para situarse en **51.86 pts**. Con relación a sus componentes, los que presentaron avances fueron: la producción (0.09 pts), la entrega oportuna de insumos (0.24 pts) y los inventarios de insumos (1.24 pts); en contraste, el personal ocupado y el volumen esperado de pedidos disminuyeron en 0.24 y 3.89 pts, respectivamente.



Fuente: Elaborado por el CEFP con datos del INEGI.

#### Producción, Ventas Internas y Exportaciones de la Industria Automotriz, 2021 - 2022

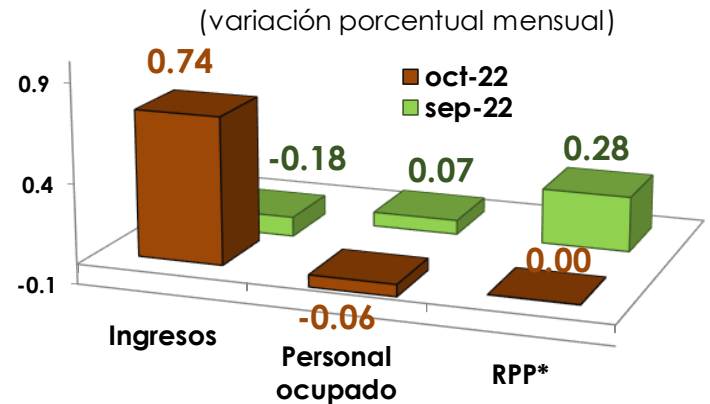
En diciembre, en comparación anual, la **producción automotriz, las exportaciones y las ventas internas al público, se incrementaron en 4.4, 7.0 y 24.1%, respectivamente**. En comparación mensual, las exportaciones y las ventas internas al público aumentaron en 12 mil 218 y 25 mil 294 unidades, equivalente a un aumento de 5.3 y 26.5%, en el mismo orden; en contraste, la producción automotriz disminuyó en 39 mil 288 unidades (-14.1%). En cifras acumuladas de enero a diciembre de 2022, las exportaciones aumentaron en 158 mil 661 unidades (5.9%), las ventas internas al público subieron en 71 mil 323 unidades (7.0%) y la producción ascendió en 279 mil 865 unidades (9.2%), todas respecto a igual periodo de 2021.



Fuente: Elaborado por el CEFP con datos del INEGI-AMIA.

## Empresas Comerciales al Menudeo, 2022 / Septiembre - Octubre

Con cifras ajustadas por estacionalidad, los **ingresos de las empresas comerciales registraron un aumento de 0.74% en octubre de 2022, precedidos de una disminución de 0.18% un mes antes.** En lo que corresponde a las remuneraciones medias, éstas se mantuvieron sin cambios en el décimo mes de 2022 (0.28% en septiembre de 2022). Mientras que el personal ocupado disminuyó 0.06% en octubre de 2022 (0.07% el mes inmediato anterior).

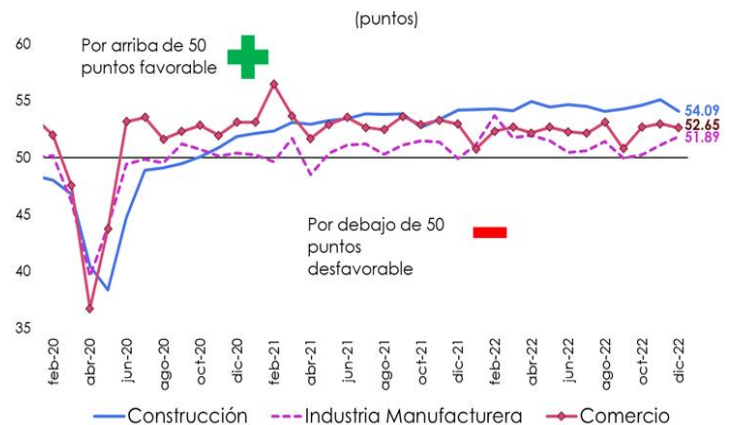


\*/ RPP: Remuneración promedio por persona.

Fuente: Elaborado por el CEFP con información del INEGI.

## Expectativas Empresariales, 2020 - 2022 / Diciembre

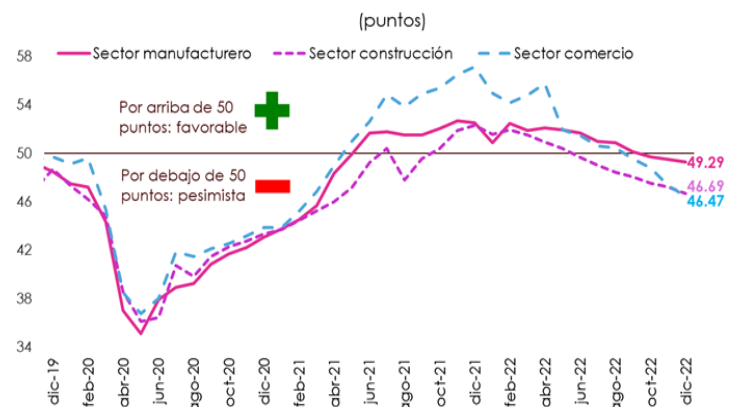
El **Indicador Agregado de Tendencia (IAT) en el sector manufacturero se ubicó, en diciembre, en 51.89 pts, aumentando 0.76 pts con relación al mes previo.** Por otra parte, el IAT, tanto del sector del comercio como de la construcción, disminuyeron en 0.34 y 1.02 pts, respectivamente, para colocarse en 52.65 y 54.09 pts, en el mismo orden.



Fuente: Elaborado por el CEFP con datos del INEGI.

## Indicador de Confianza Empresarial, 2019 - 2022 / Diciembre

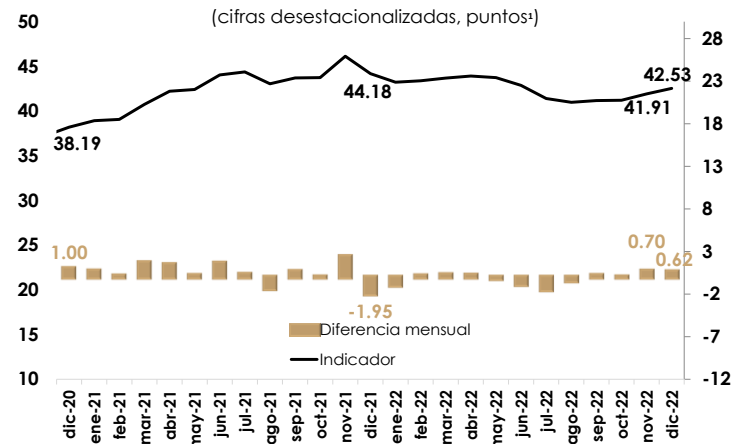
En diciembre de 2022, el **Indicador de Confianza Empresarial (ICE) presentó descensos en los tres sectores que reporta.** Para los sectores de manufacturas, construcción y comercio los índices cayeron en 0.23, 0.52 y 0.84 pts, correspondientemente, para colocarse en 49.29, 46.69 y 46.47 pts, en el mismo orden.



Fuente: Elaborado por el CEFP con datos del INEGI.

## Indicador de Confianza del Consumidor (ICC),<sup>1</sup> 2020 - 2022 / Diciembre

El ICC, en cifras desestacionalizadas, **pasó de un incremento mensual de 0.70 puntos (pts) en el onceavo mes de 2022 a uno de 0.62 pts en el doceavo, estableciéndose en 42.53 pts (41.91 pts en noviembre)**. Algunos factores que pueden asociarse a este resultado fueron: la temporada navideña, la disponibilidad del aguinaldo, la llegada de remesas familiares y la generación de empleos; ello pese a la presión que ejerce la inflación, el alza en las tasas de interés y el aumento en la cantidad de contagios por COVID-19.

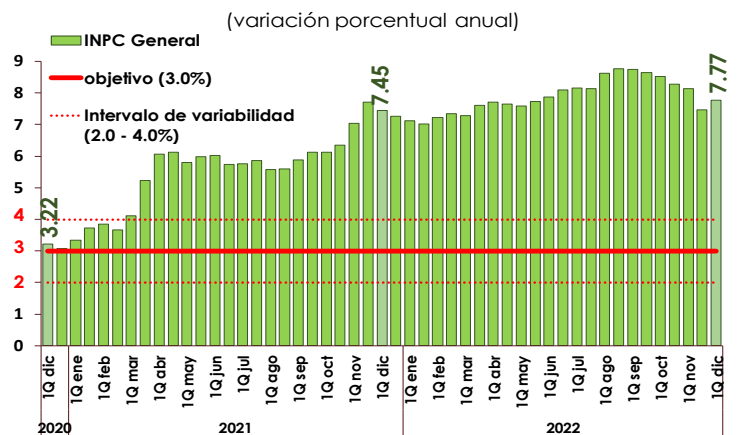


1/ Ente abril a julio de 2020, Encuesta Telefónica sobre Confianza del Consumidor (ETCO); otras fechas, Encuesta Nacional sobre Confianza del Consumidor (ENCO). Series desestacionalizadas, debido al método de estimación, al incorporarse nueva información la serie se puede modificar. Fuente: Elaborado por el CEFP con datos del INEGI.

## Inflación

### Índice Nacional de Precios al Consumidor (INPC)<sup>1/</sup>, 2020 - 2022 / 1Q. Diciembre

Durante la primera quincena de diciembre de 2022, la **inflación general anual fue de 7.77%, cifra superior al 7.45% observado en la misma quincena de 2021**. La variación anual del INPC se situó por arriba del objetivo de inflación establecido por Banxico (3.0%) por 61 periodos consecutivos y 43 quincenas sucesivas por encima del intervalo de variabilidad (2.0-4.0%). Los precios en general presentaron un alza quincenal de 0.39%, cifra mayor a la registrada en el mismo periodo de 2021 (0.10%).

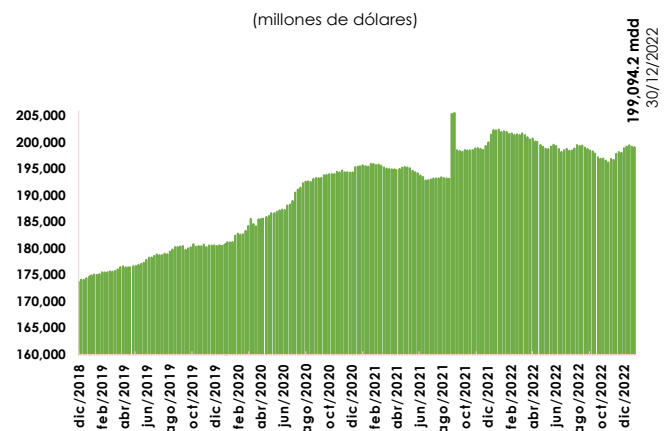


1/ Base segunda quincena de julio 2018 = 100. Fuente: Elaborado por el CEFP con información del INEGI.

## Sector Financiero y Monetario

### Reservas Internacionales, 2018 - 2022 / Diciembre

Al 30 de diciembre, las **reservas internacionales cerraron con un saldo de 199 mil 094.2 millones de dólares (mdd), presentando una reducción de 88.6 mdd respecto al 23 de diciembre (199,182.8 mdd)**, de tal modo que acumularon un decremento de 3 mil 305.0 mdd, con relación al cierre de 2021. La variación semanal en la reserva internacional fue resultado, principalmente, de la compra de dólares del Gobierno Federal al Banco Central, del cambio en la valuación de los activos internacionales del Banxico y a otras operaciones.



Fuente: Elaborado por el CEFP con información de Banxico.

## Tipo de Cambio FIX, 2018 - 2023 / Enero

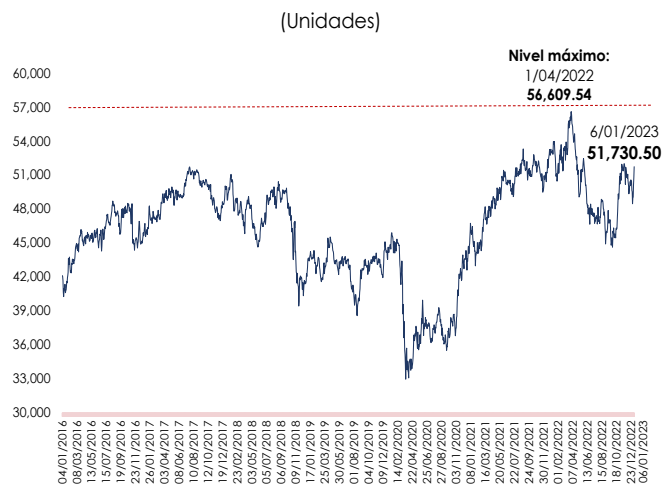
Del 30 de diciembre de 2022 al 6 de enero de 2023, el **tipo de cambio FIX pasó de 19.4715 a 19.1753 pesos por dólar (ppd)**, lo que representó una apreciación de **1.52% (30 centavos)** para el peso. En lo que va de 2023, el tipo de cambio FIX se ubica en un promedio de **19.3619 ppd**, nivel inferior al observado en el mismo periodo de 2022 (**20.4799 ppd**), lo que implica una apreciación de 6.37%. El comportamiento del peso mexicano estuvo relacionado con los resultados positivos del mercado laboral en Estados Unidos y la posibilidad de que la Reserva Federal de dicho país continúe incrementando su tasa de interés.



Nota: Con datos al 6 de enero de 2023.  
Fuente: Elaborado por el CEFP con datos del Banxico.

## Índice Bolsa Mexicana de Valores (S&P/BMV IPC), 2016 - 2023 / Enero

Del 30 de diciembre de 2022 al 6 de enero de 2023, el **Índice S&P/BMV IPC presentó un incremento de 6.74% (+3,266.64 unidades) cerrando en 51 mil 730.50 puntos**. El comportamiento de la principal bolsa de valores local se relacionó con la relocalización de las empresas globales (nearshoring) que está atrayendo más inversiones al país; así como por la estabilidad de las finanzas públicas y las mejores expectativas del mercado laboral estadounidense, ya que este último influye de manera positiva sobre el consumo y la demanda por exportaciones mexicanas.

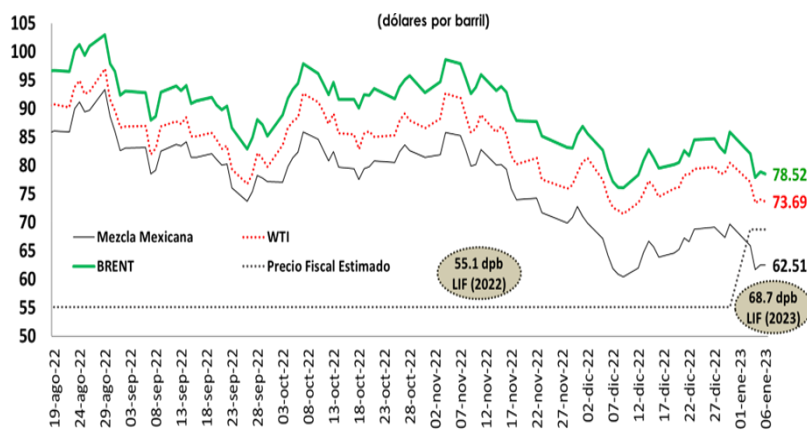


Nota: Con datos al 6 de enero de 2023.  
Fuente: Elaborado por el CEFP con datos de investing.com

## Mercado Petrolero

### Precio de la Mezcla Mexicana de Exportación de Petróleo, 2022 - 2023 / Enero

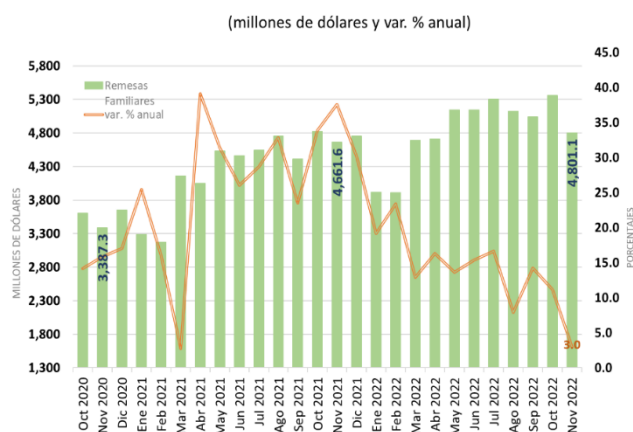
El 6 de enero de 2023, el **precio promedio ponderado de la Mezcla Mexicana de Exportación se ubicó en 62.51 dólares por barril (dpb), cifra menor en 7.20 dpb (-10.33%)** con respecto al 30 de diciembre de 2022. En el mismo periodo, el precio del barril de petróleo tipo Brent cerró en 78.52 dólares, lo que significó un descenso de 7.39 dpb (-8.60%). En tanto, el WTI se ubicó en 73.69 dpb, registrando un decremento de 6.78 dpb (-8.43%).



Fuente: Elaborado por el CEFP con base en datos de Pemex e Investing.

## Remesas Familiares, 2020 - 2022 / Noviembre

En el décimo primer mes de 2022, con cifras originales, los **ingresos por remesas familiares registraron 4 mil 801.1 millones de dólares (mdd), lo que significó un incremento de 3.0%** en comparación con el mismo mes de 2021. En noviembre, se cuantificaron 12 millones 206 mil 728 operaciones de envío, dato 4.7% superior al de hace un año (11,656.8 miles de operaciones). La remesa promedio fue de 393 dólares, 1.7% menor al promedio de igual mes del año anterior (400 dólares) y mayor en ocho dólares al promedio registrado en octubre de 2022 (385 dólares). Con ello, el monto acumulado en los once meses transcurridos del año asciende a 53 mil 138.6 mdd, 13.5% superior en comparación con el mismo lapso de 2021 (46,833.6 mdd).



Fuente: Elaborado por el CEFP con datos del Banco de México.

## Expectativas Económicas

## Encuesta sobre las Expectativas de Especialistas en Economía del Sector Privado, 2022 / Dic.

Los especialistas en economía del sector privado consultados por el Banco de México **ajustaron al alza su pronóstico de crecimiento real del Producto Interno Bruto (PIB) para 2022**, estimando, en **diciembre**, una expansión de la economía mexicana de **2.90%**, por arriba de la previsión de noviembre (2.79%). Sin embargo, los analistas del sector privado **redujeron su pronóstico de crecimiento del PIB para 2023** al proyectar un avance de **0.92%** (0.95% el mes pasado). El sector privado anticipó que la **inflación anual** al finalizar el 2022 se ubicaría en 8.09%, por debajo de la prevista un mes antes (8.36%) y superior en 0.73 puntos porcentuales con relación a la observada en diciembre de 2021 (7.36%). Para 2023, se prevé una inflación anual de **4.99%** (5.01% en noviembre), por lo que se advierte que la inflación continuará por arriba del objetivo del Banco Central (3.0% anual) y de su intervalo de variabilidad de más/menos un punto porcentual alrededor de la meta (2.0 - 4.0% anual).

Concepto	SHCP <sup>1</sup>	Encuesta de <sup>2</sup> :	
		Noviembre 2022	Diciembre 2022
		<b>2022<sup>o</sup></b>	
<b>Crecimiento (var. % anual del PIB)</b>	<b>2.4</b>	<b>2.79</b>	<b>2.90</b>
Inflación (var. % INPC, Dic/ dic)	7.7	8.36	8.09
Tipo de cambio (pesos por dólar, promedio)	20.4	---	---
Tipo de cambio (pesos por dólar, fin de periodo)	20.6	20.00	19.88
Tasa de interés (Cetes 28 días, %, fin de periodo)	9.5	10.5	10.46
Trab. asegurados al IMSS (var. anual/miles de personas)	---	719	757
Tasa de desocupación nacional promedio (% PEA)	---	3.5	3.47
Cuenta Corriente (millones de dólares)	-28,449	-15,908	-17,349
Balance Público (con inversión) <sup>3</sup> (% del PIB)	-3.0	-3.20	-3.24
E.U. Crecimiento (var. % anual del PIB)	2.3	1.44	1.56
		<b>2023<sup>o</sup></b>	
<b>Crecimiento (var. % anual del PIB)</b>	<b>3.0</b>	<b>0.95</b>	<b>0.92</b>
Inflación (var. %, INPC Dic/dic)	3.2	5.01	4.99
Tipo de cambio (pesos por dólar, promedio)	20.6	---	---
Tipo de cambio (pesos por dólar, fin de periodo)	20.6	20.71	20.63
Tasa de interés (Cetes 28 días, %, fin de periodo)	8.5	9.93	9.99
Trab. asegurados al IMSS (var. anual/miles de personas)	---	409	421
Tasa de desocupación nacional promedio (% PEA)	---	3.75	3.67
Cuenta Corriente (millones de dólares)	-18,282	-16,954	-17,923
Balance Público (con inversión) <sup>3</sup> (% del PIB)	-3.6	-3.62	-3.54
E.U. Crecimiento (var. % anual del PIB)	1.8	0.51	0.44

e/ Estimado.

1/ SHCP, CGPE-23

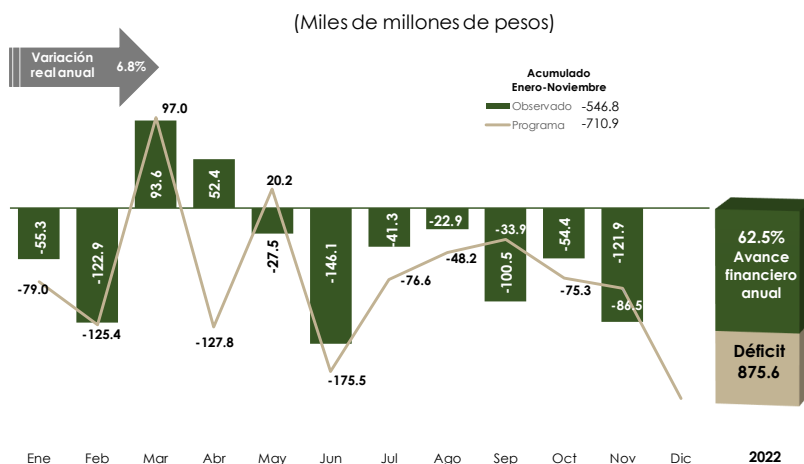
2/ Encuesta sobre las Expectativas de los Especialistas en Economía del Sector Privado de Noviembre y Diciembre de 2022, Banxico.

3/ En el caso de la Encuesta, déficit económico como porcentaje del PIB.

Fuente: Elaborado por el CEFP con información de la SHCP y Banxico.

## Balance Presupuestario, 2022<sup>P</sup> / Enero - Noviembre

La recaudación acumulada de **Ingresos** presupuestarios entre enero y noviembre resultó **mayor en 5.8%** a la cifra esperada. En tanto que, la aplicación del **Gasto** se ubicó **por arriba** en **2.5%** respecto al calendarizado para el periodo que se reporta. Esta evolución conjunta resultó en un **Déficit** presupuestario de **546.8 Mmp**, que se compara de manera positiva con el estimado para el periodo, que lo ubicaba en -710.9

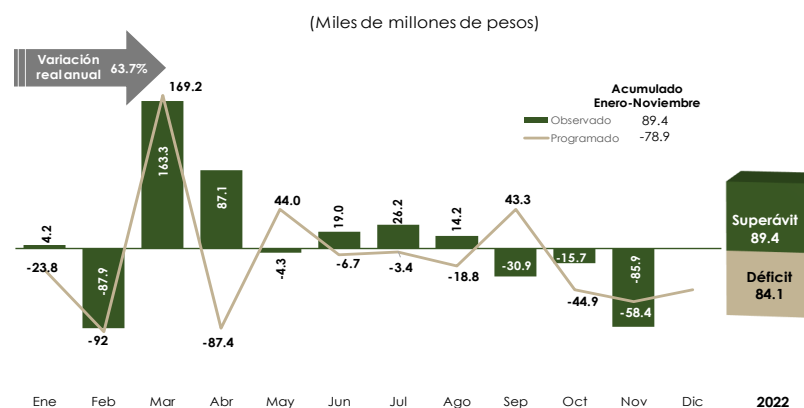


FUENTE: elaborado por CEFP, con cifras de la SHCP.

Mmp; mientras que, si se compara con el déficit registrado en el mismo periodo de 2021, el actual resultó **6.8% real mayor**. A noviembre se registra un avance financiero de 62.5% de la meta anual.

## Balance Primario Presupuestario, 2022<sup>P</sup> / Enero - Noviembre

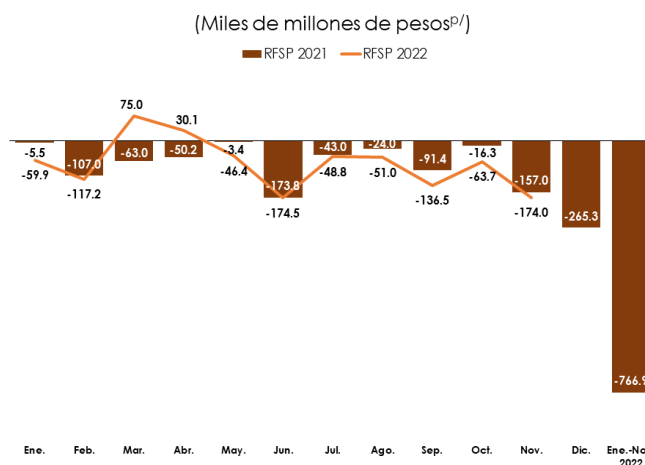
La favorable evolución de los ingresos presupuestarios logró compensar el mayor gasto primario, que resultó **2.7% mayor** al esperado. Por lo que al cierre del mes de noviembre se registró un **superávit primario** de **89.4 Mmp** cuando se preveía un **déficit** de **78.9 Mmp**. Respecto al superávit primario observado en el mismo periodo de **2021**, el actual reportado fue de mayor en **63.7% real**.



FUENTE: elaborado por CEFP, con cifras de la SHCP.

## Requerimientos Financieros del Sector Público (RFSP), 2021 - 2022 / Enero - Noviembre

Para 2022, el Gobierno Federal propuso una **meta** para los **RFSP** equivalente a **3.5% del PIB**, con esto el saldo de la deuda ampliada se mantendría en una trayectoria estable y sostenible como proporción del PIB. Durante los primeros 11 meses de 2022, los **RFSP** registraron un **déficit** de **766.9 Mmp**, superior en 32.3 Mmp respecto al acumulado en igual periodo de 2021 (734.7 Mmp). En la última actualización del cierre esperado, se estima que se ubique en **3.8% del PIB**, 0.3 puntos porcentuales más que la meta original.



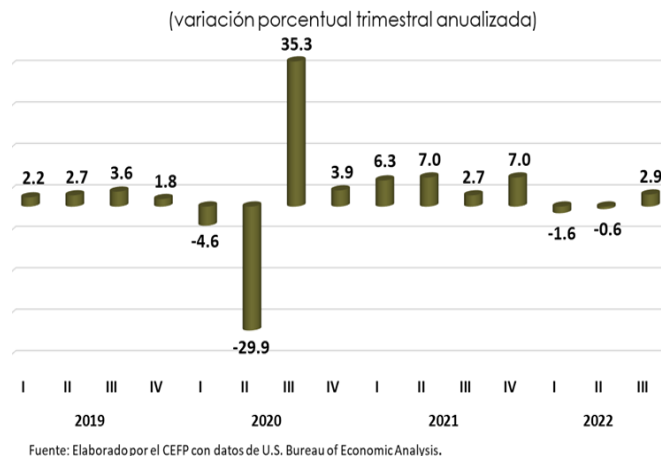
<sup>P/</sup>Cifras preliminares.

FUENTE: elaborado por CEFP con información de la SHCP.

### 3. Panorama Económico Internacional

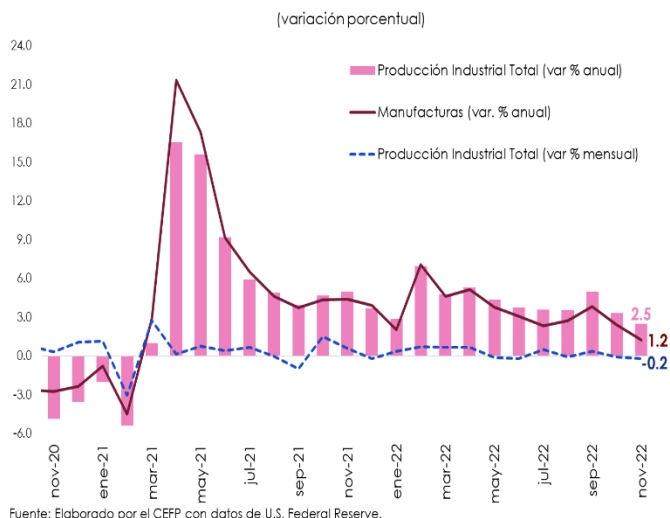
#### Estados Unidos: Producto Interno Bruto, 2019 - 2022 / III Trimestre

El Producto Interno Bruto (PIB) de Estados Unidos registró un ascenso de 2.9% a tasa trimestral anualizada, en su segunda estimación para el tercer trimestre de 2022, volviendo al terreno positivo, después de haber caído 1.6 y 0.6% en el primer y segundo trimestre de ese año, respectivamente. El incremento del PIB se explica, principalmente, por un alza en el gasto de consumo y por la inversión fija no residencial, que en la segunda revisión pasaron de un crecimiento de 1.4% a 1.7% y de 3.7% a 5.1%, en igual orden.



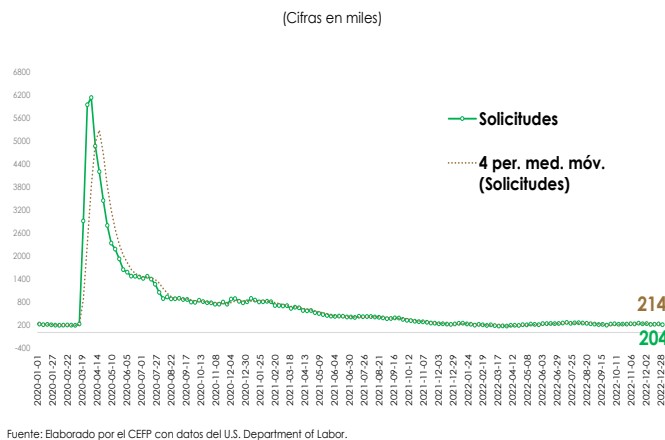
#### Estados Unidos: Producción Industrial, 2020 - 2022 / Noviembre

En noviembre, la producción industrial descendió 0.2%, respecto al mes previo. Por sector de actividad, tanto la construcción, la producción manufacturera y la minería cayeron en 0.2, 0.6 y 0.7%, respectivamente; en contraste, los suministros de energía eléctrica y gas aumentaron en 3.6%. En comparación con noviembre de 2021, la industria total creció 2.5%; la mayoría de los sectores mostraron resultados positivos: las manufacturas (1.2%), los suministros de energía eléctrica y gas (4.6%) y la minería (6.3%); por otra parte, la construcción disminuyó 0.7%.



#### Estados Unidos: Solicitudes Iniciales del Seguro de Desempleo, 2020 - 2022 / Diciembre

Al 31 de diciembre, el número de solicitudes iniciales por seguro de desempleo, ajustado estacionalmente, se situó en 204 mil, disminuyendo en 19 mil reclamaciones, lo que significó un decremento de 8.52% respecto a la semana anterior. El promedio móvil de cuatro semanas (medida menos volátil y considerado un mejor indicador) fue de 213 mil 750, registrando un decremento de 6 mil 750 solicitudes, una disminución de 3.06%, con relación a la semana previa. El número de solicitudes por seguro de desempleo fue menor al esperado por especialistas, quienes proyectaban 225 mil.



## 4. Agenda Económica Mensual

Lunes	Martes	Miércoles	Jueves	Viernes
<b>Enero 2023</b>				
<b>9</b>	<b>10</b>	<b>11</b>	<b>12</b>	<b>13</b>
Índice Nacional de Precios al Consumidor (INEGI)	Indicador Mensual de la Formación Bruta de Capital Fijo (INEGI)	Indicador Mensual de la Actividad Industrial (INEGI)	EEUU: Precios al Consumidor (Departamento de Trabajo)	Indicadores del Sector Manufacturero (INEGI)
Índice Nacional de Precios Productor (INEGI)	Indicador Mensual del Consumo Privado en el Mercado Interior (INEGI)		EEUU: Solicitudes Iniciales de Desempleo (Departamento de Trabajo)	
Índice de Precios de la Canasta de Consumo Mínimo (INEGI)	Reservas Internacionales (Banxico)			
<b>16</b>	<b>17</b>	<b>18</b>	<b>19</b>	<b>20</b>
	Reservas Internacionales (Banxico)	Indicador Oportuno de la Actividad Económica (INEGI)	Indicadores de Establecimientos IMMEX (INEGI).	Indicadores de Empresas Comerciales (INEGI)
		EEUU: Producción Industrial (Oficina de Análisis Económico [BEA])	EEUU: Solicitudes Iniciales de Desempleo (Departamento de Trabajo)	Población derechohabiente adscrita (IMSS)
<b>23</b>	<b>24</b>	<b>25</b>	<b>26</b>	<b>27</b>
	Índice Nacional de Precios al Consumidor (INEGI)	Indicador Oportuno de la Actividad Económica (INEGI)	Indicadores de Ocupación y Empleo (INEGI)	Balanza Comercial. (INEGI-Banxico)
	Reservas Internacionales (Banxico)		EEUU: PIB (4to. Trim 2022) (Oficina de Análisis Económico [BEA])	
			EEUU: Solicitudes Iniciales de Desempleo (Departamento de Trabajo)	
<b>30</b>	<b>31</b>	<b>1 de febrero</b>	<b>2 de febrero</b>	<b>3 de febrero</b>
Informe de Finanzas Públicas (SHCP)	Producto Interno Bruto (PIB) 4to. trim. (INEGI)	Confianza Empresarial (INEGI)	Sistema de Indicadores Cíclicos (INEGI)	
	Reservas Internacionales (Banxico)	Pedidos Manufactureros (INEGI)	EEUU: Solicitudes Iniciales de Desempleo (Departamento de Trabajo)	
	Crédito de la Banca Comercial (Banxico)	Expectativas Empresariales (INEGI)		
	EEUU: Inicia Reunión FED	Expectativas de los Especialistas en Economía del Sector Privado (Banxico)		
		EEUU: Anuncio de Política Monetaria (FED)		
<b>Febrero 2023</b>				
<b>6</b>	<b>7</b>	<b>8</b>	<b>9</b>	<b>10</b>
Puestos de Trabajo afiliados al Instituto Mexicano del Seguro Social (IMSS)	Indicador Mensual de la Formación Bruta de Capital Fijo (INEGI)		Índice Nacional de Precios al Consumidor (INEGI)	Indicador Mensual de la Actividad Industrial (INEGI)
	Indicador Mensual del Consumo Privado en el Mercado Interior (INEGI)		Índice Nacional de Precios Productor (INEGI)	
	Reservas Internacionales (Banxico)		Índice de Precios de la Canasta de Consumo Mínimo (INEGI)	
			Anuncio de Política Monetaria (Banxico)	
			EEUU: Solicitudes Iniciales de Desempleo (Departamento de Trabajo)	



[www.cefp.gob.mx](http://www.cefp.gob.mx)



[@CEFP\\_diputados](https://www.facebook.com/CEFP_diputados)



[@CEFP\\_diputados](https://twitter.com/CEFP_diputados)