



18 MAYO 2022 se remitió a LA CÁMARA DE DIPUTADOS

### SEN. OLGA SÁNCHEZ CORDERO DÁVILA

3-20 Presidenta de la Mesa Directiva de la Comisión Permanente del H. Congreso de la Unión  
Presente

Con fundamento en lo dispuesto por los artículos 27 fracción III de la Ley Orgánica de la Administración Pública Federal, 31 del Reglamento Interior de la Secretaría de Gobernación y en atención a lo previsto por el artículo 7, párrafo segundo, de la Ley Federal de Austeridad Republicana, que establece la obligación de las dependencias y entidades paraestatales no sectorizadas de presentar, entre otros, a la Cámara de Diputados el "Informe de Austeridad Republicana" en el que se deberán reportar los ahorros obtenidos por la aplicación de la Ley y demás disposiciones en la materia, me permito remitir a esa Soberanía el documento que presenta:

- La Agencia de Noticias del Estado Mexicano, a través del oficio número DAF/SA/005/2022, de fecha 11 de mayo del año en curso, suscrito por la Mtra. Jazmín Blancas González, Encargada del Despacho de la Subdirección de Administración, mismo que se adjunta, así como un disco compacto.

Lo anterior, para que por su amable conducto se sirva remitirlo a la H. Cámara de Diputados y sin otro particular, aprovecho la ocasión para reiterarle la seguridad de mi consideración distinguida.

004283

H. CÁMARA DE DIPUTADOS

2022 MAY 13 PM 1 18

Presidencia de Mesa Directiva  
SECRETARÍA TÉCNICA

**DR. VALENTÍN MARTÍNEZ GARZA**  
Encargado del Despacho de la  
Unidad de Enlace

RECIBIDO

2022 MAY 13 PM 3 18

SECRETARÍA DE GOBERNACIÓN  
SECRETARÍA DE ADMINISTRACIÓN  
SECRETARÍA DE ASISTENCIA LEGAL

003527

C.c.p.- Lic. José Antonio De La Vega Asmitia, Jefe de la Oficina del Secretario de Gobernación.- Presente.  
Mtra. Jazmín Blancas González, Encargada del Despacho de la Subdirección de Administración de la Agencia de Noticias del Estado Mexicano.- Presente.  
Minutario





**Dirección de Administración y Finanzas  
Subdirección de Administración**

*"2022: Año de Ricardo Flores Magón, precursor de la Revolución Mexicana."*

Oficio No. DAF/SA/005/2022

**Asunto:** Informe de Austeridad Republicana 2021.


Ciudad de México, mayo 11 de 2022.


**Dr. Valentín Martínez Garza**  
**Encargado del Despacho de la Unidad de Enlace**  
**Legislativo de la Secretaría de Gobernación**  
**Presente.**

En cumplimiento a lo establecido en el párrafo segundo del artículo 7 de la Ley Federal de Austeridad Republicana, (LFAR) publicada en el Diario Oficial de la Federación (DOF) el 19 de noviembre de 2019, el cual establece que al final de cada ejercicio fiscal los entes públicos obligados entreguen al Comité de Evaluación de las Medidas de Austeridad Republicana (Comité de Evaluación) y a la Cámara de Diputados un "Informe de Austeridad Republicana" en el cual se reportarán los ahorros obtenidos por la aplicación de la LFAR y demás disposiciones en la materia; me permito enviar un ejemplar con firmas autógrafas del **Informe de Austeridad Republicana 2021 de Notimex, Agencia de Noticias del Estado Mexicano**, así como archivo electrónico con el Anexo correspondiente.

Hago propicia la oportunidad para reiterarle mi distinguida consideración.

**Atentamente**  
**Encargada del Despacho de la**  
**Subdirección de Administración**

  
**Mtra. Jazmín Blancas González**



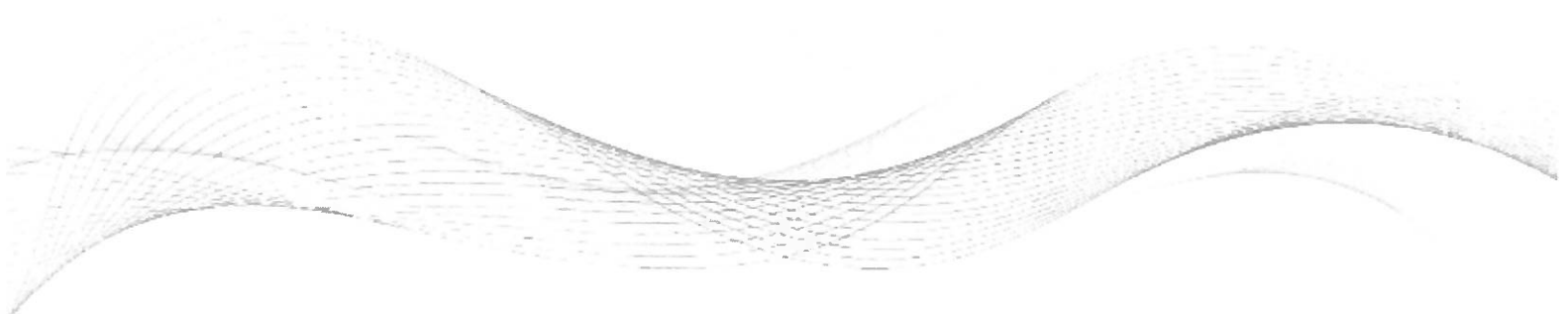
**C.c.p.** **Lic. Sanjuana Martínez Montemayor**, Directora General de Notimex, Agencia de Noticias del Estado Mexicano. Presente.  
**Lic. Verónica Osorio Cuevas**, Titular del Órgano Interno de Control de la Agencia de Noticias del Estado Mexicano. Presente.  
**Mtro. Martín Rolando Alarcón Meléndez**, Encargado del Despacho de la Dirección de Administración y Finanzas. Presente.  
**Acuse.**



**NOTIMEX**

Agencia de Noticias  
del Estado Mexicano

**Informe de Austeridad Republicana  
2021**



**Contenido**

Diagnóstico..... 2

1. Ejercicio del Gasto Público ..... 5

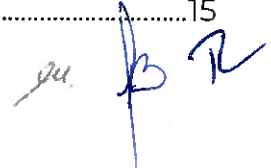
2. Medidas tomadas por la Administración Pública Federal ..... 10

3. Impacto Presupuestario de las medidas ..... 12

4. Temporalidad de los efectos de los ahorros ..... 13

5. Destino del ahorro..... 14

6. Posibles Mejoras a las Medidas de Austeridad Republicana..... 15



Con el propósito de dar cumplimiento a lo establecido en el párrafo segundo del artículo 7 de la Ley Federal de Austeridad Republicana, así como el numeral cuarto del "Acuerdo por el que se emite el Manual para Elaborar el Informe de Austeridad Republicana", se integró el presente **Informe de Austeridad Republicana 2021** de Notimex, Agencia de Noticias del Estado Mexicano, mismo que será entregado al Comité de Evaluación y a la Cámara de Diputados, conforme a los términos y plazos establecidos.

## Diagnóstico

Notimex, Agencia de Noticias del Estado Mexicano se encuentra en estado de huelga desde el 21 de febrero de 2020; asimismo, para dar cumplimiento a esta situación, con ACUERDO JG-NTMX02 E/02/08-06-20, aprobado el 08 de junio de 2020, la Junta de Gobierno de la Agencia instruyó a la Dirección General a dar pleno cumplimiento de forma inmediata al acuerdo de fecha 12 de mayo de 2020, emitido dentro de los expedientes número III-6276/2019 y III-698/2020 de la Junta Especial No. 5 de la Federal de Conciliación y Arbitraje. Para tal efecto, se deberá proveer lo necesario y proceder a suspender las labores sustantivas de la Agencia, salvo aquellas cuya suspensión afecten gravemente la seguridad, conservación de los locales, equipos, o la reanudación de los trabajos. Situación que durante todo el ejercicio 2021, generó falta de ingresos propios e inestabilidad financiera.

En cumplimiento de lo establecido en los artículos 1, 3, 6, 23 y 44 de la Ley Federal de Presupuesto y Responsabilidad Hacendaria, la Secretaría de Hacienda y Crédito Público (SHCP), a través del Oficio No. 307-A.-33130, de fecha 14 de diciembre de 2020, informó a la Agencia la distribución del presupuesto aprobado y los calendarios de presupuesto autorizados para el ejercicio 2021 por un monto de 218.5 millones de pesos, integrados por 176.5 millones de pesos de Transferencias Fiscales y 42.0 millones de pesos de Ingresos Propios producto de la venta de los servicios noticiosos que genera la Agencia.

(Millones de Pesos con un decimal)

Concepto	Presupuesto Autorizado 2021
Disponibilidad Inicial	
Ingresos Propios	42.0
Transferencias Gobierno Federal	176.5
Gasto Corriente	176.5
Gasto Inversión	
Total Ingresos	218.5
<b>GRAN TOTAL</b>	<b>218.5</b>

**Fuente de Información:**

- Portal Aplicativo de la Secretaría de Hacienda y Crédito Público (PASH).

En relación con el ejercicio 2020, el presupuesto para 2021, reflejó una reducción de 2.0 millones de pesos.

Respecto de los ingresos propios, la facturación real alcanzó un monto de 633.8 miles de pesos, derivados de servicios por regalías contratados previo al inicio de la huelga, monto que comparado con la meta autoriza refleja una disminución de 41,366.2 miles de pesos lo que representa una reducción en los ingresos propios del 98.5%

En los recursos fiscales se tuvieron las siguientes adecuaciones líquidas de carácter no regularizable:

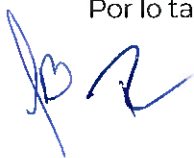
- El 31 de diciembre de 2021, la SHCP autorizó una reducción líquida a los recursos fiscales para el capítulo 1000, por un importe de 9,766.6 miles de pesos para traspasarlos al Ramo General 23 Previsiones Salariales y Económicas, en el concepto "Reasignaciones presupuestarias medidas de cierre, servicios personales", para dar cumplimiento a lo establecido en la Ley Federal de Austeridad Republicana, publicada en el DOF el 19 de noviembre de 2019; a los Lineamientos en Materia de Austeridad Republicana de la Administración Pública Federal publicados en el DOF el 18 de septiembre de 2020; y al artículo 10 del Decreto de Presupuesto de Egresos de la Federación para el ejercicio 2021.

Cabe mencionar que derivado de la huelga por la que atraviesa la Agencia, no se refleja alguna economía real, toda vez que, no se cuenta con la ocupación del 100% de la plantilla.

- El 31 de diciembre de 2021, la SHCP autorizó una reducción líquida a los recursos fiscales para el capítulo 3000, por un importe de 8,356.3 miles de pesos para traspasarlos al Ramo General 23 Previsiones Salariales y Económicas, en el concepto "Reasignaciones presupuestarias medidas de cierre", para dar cumplimiento a lo establecido en la Ley Federal de Austeridad Republicana, publicada en el DOF el 19 de noviembre de 2019; a los Lineamientos en Materia de Austeridad Republicana de la Administración Pública Federal publicados en el DOF el 18 de septiembre de 2020; y al artículo 10 del Decreto de Presupuesto de Egresos de la Federación para el ejercicio 2021.

Derivado de la huelga por la que atraviesa la Agencia, los gastos se han reducido al mínimo indispensable para mantener la operación.

Por lo tanto, el presupuesto modificado fue el siguiente:



(Millones de Pesos con un decimal)

Concepto	Presupuesto Autorizado 2021	Presupuesto Modificado 2021	Variación	%
Disponibilidad Inicial	0.0	82.0	82.0	0.0
Ingresos Propios	42.0	42.0	0.0	0.0
Transferencias Gobierno Federal	176.5	158.4	-18.1	-10.3
Gasto Corriente	176.5	158.4	-18.1	-10.3
Gasto Inversión				
<b>Total Ingresos</b>	<b>218.5</b>	<b>200.4</b>	<b>-18.1</b>	<b>-8.3</b>

Cabe precisar, que derivado del estado de huelga, no se estuvo en posibilidad de generar y comercializar servicios, por lo que se dejó de captar recursos propios por 41,577.4 miles de pesos, con respecto a la meta programada, situación que propició implementar acciones para ejercer el presupuesto de manera racional, llevando a cabo las erogaciones más indispensables.

Es importante señalar, que el presupuesto autorizado en el ejercicio 2021 comparado con 2020 presentó un decremento de 22,235.0 miles de pesos en comparación con el ejercicio 2020, derivado principalmente de las reducciones líquidas al cierre del ejercicio por un monto de 18,122.9 miles de pesos, más 2,005.32, miles de pesos de reducción al presupuesto original autorizado en el capítulo 3000, más 2,231.8 miles de pesos de adecuaciones presupuestarias, al capítulo 3000 para el ejercicio 2020.

(Millones de Pesos con un decimal)

CAPÍTULO	PRESUPUESTO 2020		PRESUPUESTO 2021		VARIACIÓN	
	AUTORIZADO	MODIFICADO	AUTORIZADO	MODIFICADO	AUTORIZADO	MODIFICADO
1000	141.29	141.17	141.78	132.01	0.48	-9.16
2000	0.00	0.00	0.00	0.00	0.00	0.00
3000	37.23	39.47	34.75	26.39	-2.49	-13.08
	<b>178.53</b>	<b>180.63</b>	<b>176.52</b>	<b>158.40</b>	<b>-2.01</b>	<b>-22.24</b>

## 1. Ejercicio del Gasto Público

El ejercicio del gasto se realizó conforme al presupuesto efectivamente ejercido sin adquirir deuda ante la Secretaría de Hacienda y Crédito Público y/o alguna otra institución de crédito nacional o internacional.

En 2021 el presupuesto ejercido ascendió a 159.02 millones de pesos, cifra inferior en 23.5% real, con relación al presupuesto ejercido de 2020 que fue de 194.03 millones de pesos. La variación porcentual se debe principalmente a la reducción del presupuesto original aprobado, a las adecuaciones liquidadas por reintegros, realizadas ante la Secretaría de Hacienda y Crédito Público y a la meta de ingresos propios no alcanzada, esto último derivado por la situación de huelga que prevalece desde 2020.

Cabe precisar que desde el ejercicio fiscal 2018 no se han asignado recursos para Gasto de Inversión.

Clasificación Económica								
Concepto	Presupuesto Ejercido (millones de pesos)				Variación Porcentual Real del Último Año Reportado con respecto a los años anteriores <sup>1</sup>			
	Último año administración previa (2018)	Administración vigente*			Vs. Último año administración previa (2018)	Vs años anteriores de la administración vigente*		
		Primer año (2019)	Segundo año (2020)	Tercer año (2021)		Primer año (2019)	Segundo año (2020)	Tercer año (2021)
<b>Total</b>	<b>249.87</b>	<b>226.93</b>	<b>194.03</b>	<b>159.02</b>	<b>-45.1%</b>	<b>-12.8%</b>	<b>-17.8%</b>	<b>-23.5%</b>
<b>Gasto Corriente</b>	<b>249.87</b>	<b>226.93</b>	<b>194.03</b>	<b>159.02</b>	<b>-45.1%</b>	<b>-12.8%</b>	<b>-17.8%</b>	<b>-23.5%</b>
Servicios Personales	144.8	164.8	141.2	132.0	-21.4%	9.3%	-17.6%	-12.7%
Gastos de Operación	97.2	61.7	52.9	27.0	-76.0%	-39.1%	-17.6%	-52.3%
Subsidios					0.0%	0.0%	0.0%	0.0%
Otros gastos corrientes	7.9	0.5	0.0	0.0	-100.0%	-93.8%	-100.0%	0.0%
<b>Gasto de Inversión</b>	<b>0.0</b>	<b>0.0</b>	<b>0.0</b>	<b>0.0</b>	<b>0.0%</b>	<b>0.0%</b>	<b>0.0%</b>	<b>0.0%</b>
Inversión Física					0.0%	0.0%	0.0%	0.0%
Subsidios					0.0%	0.0%	0.0%	0.0%
Otros gastos de inversión					0.0%	0.0%	0.0%	0.0%

Las erogaciones en Servicios Personales presentan una disminución del 6.5% respecto al presupuesto devengado del ejercicio 2020, debido principalmente a la reducción en el número de plazas ocupadas por la situación de huelga; sin embargo, es importante mencionar que se han reconocido como pasivo los salarios caídos.

De las 71 plazas de mandos medios autorizadas, derivado de la huelga por la que atraviesa la Agencia, reporta una vacancia de 25 plazas en el nivel de mando, lo que representó un ahorro de 9.8 millones de pesos.

Plazas de la Estructura Organizacional								
Concepto	Estructura Organizacional (número de plazas)				Variación Absoluta del Año Reportado con respecto a los años anteriores <sup>1</sup>			
	Estructura organizacional recibida por la Administración correspondiente al cierre de la Administración previa (2018)	Cierre de la Administración vigente			Vs. Último año administración previa (2018)	Vs años anteriores de la administración vigente*		
		Primer año (2019)	Segundo año (2020)	Tercer año (2021)		Primer año (2019)	Segundo año (2020)	Tercer año (2021)
<b>Total</b>	<b>330</b>	<b>328</b>	<b>328</b>	<b>328</b>	<b>-2</b>	<b>-2</b>	<b>0</b>	<b>0</b>
Mando y Enlace	72	71	71	71	-1	-1	0	0
Dirección General (Grupo K)	1	1	1	1	0	0	0	0
Dirección de Área (Grupo M)	7	7	7	7	0	0	0	0
Subdirección de Área (Grupo N)	19	19	19	19	-0	0	0	0
Coordinación de Área (Grupo O)	13	13	13	13	-0	0	0	0
Jefatura de Departamento (Grupo O)	32	31	31	31	-1	-1	0	0
Categorías	0	0	0	0	0	0	0	0
					0	0	0	0
					0	0	0	0
					0	0	0	0
<b>Operativo</b>	<b>258</b>	<b>257</b>	<b>257</b>	<b>257</b>	<b>-1</b>	<b>-1</b>	<b>0</b>	<b>0</b>
Base	35	34	34	34	-1	-1	0	0
Confianza	223	223	223	223	0	0	0	0

Costo Total de la Estructura Organizacional								
Concepto	Tabulador Salarial (millones de pesos)				Variación Porcentual Real del Último Año Reportado con respecto a los años anteriores <sup>1</sup>			
	Estructura organizacional recibida por la Administración correspondiente al cierre de la Administración previa (2018)	Cierre de la Administración vigente			Vs Estructura organizacional recibida (2018)	Vs años anteriores de la administración vigente*		
		Primer año (2019)	Segundo año (2020)	Tercer año (2021)		Primer año (2019)	Segundo año (2020)	Tercer año (2021)
<b>Total</b>	<b>130.2</b>	<b>140.9</b>	<b>141.3</b>	<b>132.0</b>	<b>-12.6%</b>	<b>3.9%</b>	<b>-3.6%</b>	<b>-12.8%</b>
Mando y Enlace	37.5	40.7	40.8	31.5	-27.6%	4.3%	-3.6%	-28.0%
Dirección General KTI	2.2	2.4	2.4	2.4	-6.0%	4.8%	-3.9%	-6.6%
Dirección de Área M22	7.4	8.0	8.0	8.0	-6.8%	3.9%	-3.6%	-7.0%
Subdirector de Área N11	10.7	11.6	11.6	9.2	-25.9%	4.2%	-3.6%	-26.2%
Coordinador de Área O23	5.8	6.3	6.3	5.7	-15.3%	4.3%	-3.7%	-15.8%
Jefe de Departamento O11	11.4	12.4	12.5	6.2	-53.1%	4.5%	-3.5%	-53.5%
Categorías	0.0	0.0	0.0	0.0	0.0%	0.0%	0.0%	0.0%
					0.0%	0.0%	0.0%	0.0%
					0.0%	0.0%	0.0%	0.0%
<b>Operativo</b>	<b>92.7</b>	<b>100.2</b>	<b>100.5</b>	<b>100.5</b>	<b>-6.6%</b>	<b>3.8%</b>	<b>-3.6%</b>	<b>-6.6%</b>
Base	83.2	89.7	90.19	90.19	-6.6%	3.5%	-3.3%	-6.6%
Confianza	9.5	10.5	10.26	10.26	-6.9%	6.1%	-6.1%	-6.6%

Las erogaciones en gastos de operación disminuyeron en un 48.9% respecto al presupuesto devengado del ejercicio 2020, el cual se integra de materiales y suministros, los cuales tuvieron un consumo mínimo indispensable; y de servicios generales, los cuales su contratación fue estrictamente indispensable para mantener la operación de la Agencia.

Cabe señalar que para los ejercicios fiscales 2020 y 2021, no se asignó presupuesto para el Capítulo 5000 "Inversión Física".

Partida Específica de Gasto	Concepto de Gasto							
	Presupuesto Ejercido				Variación Porcentual Real del Último Año Reportado con respecto a los años anteriores <sup>1</sup>			
	(millones de pesos)				Vs. Último año administración previa 2018			
	Último año administración previa (2018)	Administración vigente*			Primer año 2019	Vs años anteriores de la administración vigente*		Tercer año 2021
	Primer año (2019)	Segundo año (2020)	Tercer año (2021)		Primer año 2019	Segundo año 2020	Tercer año 2021	
<b>Total</b>	<b>82.2</b>	<b>45.0</b>	<b>40.1</b>	<b>24.3</b>	-74.6%	-47.4%	-14.3%	-43.5%
14403 - Cuotas para el seguro de gastos médicos del personal civil	0.9	0.0	0.0	0.0	-100.0%	-100.0%	0.0%	0.0%
14404 - Cuotas para el seguro de separación individualizado	0.0	0.0	0.0	0.0	0.0%	0.0%	0.0%	0.0%
2101 - Materiales y útiles de oficina	0.0	0.0	0.0	0.0	0.0%	0.0%	0.0%	0.0%
21201 - Materiales y útiles de impresión y reproducción	0.0	0.0	0.0	0.0	0.0%	0.0%	0.0%	0.0%
21401 - Materiales y útiles consumibles para el procesamiento en equipos y bienes informáticos	0.0	0.0	0.0	0.0	0.0%	0.0%	0.0%	0.0%
21501 - Material de apoyo informativo	0.0	0.0	0.1	0.0	0.0%	0.0%	0.0%	-100.0%
22102 - Productos alimenticios para personas derivado de la prestación de servicios públicos en unidades de salud, educativas, de readaptación social y otras	0.0	0.0	0.0	0.0	0.0%	0.0%	0.0%	0.0%
22103 - Productos alimenticios para el personal que realiza labores en campo o de supervisión	0.0	0.0	0.0	0.0	0.0%	0.0%	0.0%	0.0%
22104 - Productos alimenticios para el personal en las instalaciones de las dependencias y entidades	0.0	0.0	0.0	0.0	0.0%	0.0%	0.0%	0.0%
22106 - Productos alimenticios para el personal derivado de actividades extraordinarias	0.0	0.0	0.0	0.0	0.0%	0.0%	0.0%	0.0%
26102 - Combustibles, lubricantes y aditivos para vehículos terrestres, aéreos, marítimos, lacustres y fluviales destinados a servicios públicos y la operación de programas públicos	0.0	0.0	0.0	0.0	0.0%	0.0%	0.0%	0.0%
26103 - Combustibles, lubricantes y aditivos para vehículos terrestres, aéreos, marítimos, lacustres y fluviales destinados a servicios administrativos	0.0	0.0	0.1	0.0	0.0%	0.0%	0.0%	-55.0%
26104 - Combustibles, lubricantes y aditivos para vehículos terrestres, aéreos, marítimos, lacustres y fluviales asignados a servidores públicos	0.1	0.0	0.0	0.0	-100.0%	-100.0%	0.0%	0.0%
26105 - Combustibles, lubricantes y aditivos para maquinaria, equipo de producción y servicios administrativos	0.0	0.0	0.0	0.0	0.0%	0.0%	0.0%	0.0%
31201 Servicios de gas	0.0	0.0	0.0	0.0	0.0%	0.0%	0.0%	0.0%
31301 Servicios de agua	0.0	0.0	0.0	0.0	0.0%	0.0%	0.0%	0.0%
31401 - Servicio telefonico convencional	1.0	0.9	0.1	0.0	-100.0%	-13.5%	-86.4%	-100.0%
31501 - Servicio de telefonia celular	1.7	1.3	0.9	0.0	-100.0%	-28.2%	-28.0%	-100.0%
31601 Servicio de radiolocalizacion	0.0	0.0	0.0	0.0	0.0%	0.0%	0.0%	0.0%
31602 Servicios de telecomunicaciones	0.0	0.0	0.0	0.0	0.0%	0.0%	0.0%	0.0%
31603 Servicios de internet	0.4	1.4	0.6	0.0	-99.7%	208.7%	-59.5%	-99.8%
31701 Servicio de conducción de señales analógicas y digitales	5.8	2.8	0.3	0.1	-98.2%	-54.0%	-88.9%	-65.3%
31801 Servicio postal	0.1	0.1	0.0	0.0	-93.9%	-13.3%	-100.0%	0.0%
31802 Servicio telegrafico	0.0	0.0	0.0	0.0	0.0%	0.0%	0.0%	0.0%
31901 Servicios integrales de telecomunicacion	0.0	0.0	0.0	0.0	0.0%	0.0%	0.0%	0.0%
31902 Contratacion de otros servicios	0.0	0.0	0.0	0.0	0.0%	0.0%	0.0%	0.0%
31904 Servicios integrales de infraestructura de computo	0.0	0.0	0.0	0.0	0.0%	0.0%	0.0%	0.0%
32101 Arrendamiento de terrenos	0.0	0.0	0.0	0.0	0.0%	0.0%	0.0%	0.0%
32201 - Arrendamiento de edificios y locales	8.6	7.6	4.5	4.3	-56.6%	-14.9%	-43.0%	-10.6%
32301 - Arrendamiento de equipo y bienes informaticos	31.7	14.5	10.5	2.9	-92.1%	-55.9%	-30.4%	-74.3%
32302 - Arrendamiento de mobiliario	0.4	0.3	0.2	0.0	-100.0%	-27.9%	-44.8%	-100.0%
32303 - Arrendamiento de equipo de telecomunicaciones	0.0	0.0	0.0	0.0	0.0%	0.0%	0.0%	0.0%

32502 - Arrendamiento de vehículos terrestres, aéreos, marítimos, lacustres y fluviales para servicios públicos y la operación de programas públicos	00	00	00	00	0.0%	0.0%	0.0%	0.0%
32503 - Arrendamiento de vehículos terrestres, aéreos, marítimos, lacustres y fluviales para servicios administrativos	06	06	02	00	-100.0%	-9.1%	-70.8%	-100.0%
32505 - Arrendamiento de vehículos terrestres, aéreos, marítimos, lacustres y fluviales para servidores públicos	00	00	00	00	0.0%	0.0%	0.0%	0.0%
32601 - Arrendamiento de maquinaria y equipo	00	00	00	00	0.0%	0.0%	0.0%	0.0%
32903 - Otros Arrendamientos	00	00	00	00	0.0%	0.0%	0.0%	0.0%
33101 - Asesorías asociadas a convenios, tratados o acuerdos	00	00	00	00	0.0%	0.0%	0.0%	0.0%
33102 - Asesorías por controversias en el marco de los tratados internacionales	00	00	00	00	0.0%	0.0%	0.0%	0.0%
33103 - Consultorías para programas o proyectos financiados por organismos internacionales	00	00	00	00	0.0%	0.0%	0.0%	0.0%
33104 - Otras asesorías para la operación de programas	295	143	219	168	-50.8%	-53.3%	47.0%	-28.4%
33501 - Estudios e investigaciones	00	00	00	00	0.0%	0.0%	0.0%	0.0%
33604 - Impresión y elaboración de material informativo derivado de la operación y administración de las dependencias y entidades	00	00	00	00	-100.0%	726.6%	-100.0%	0.0%
35101 - Mantenimiento y conservación de inmuebles para la prestación de servicios administrativos	12	07	06	00	-100.0%	-43.4%	-21.5%	-100.0%
55201 - Mantenimiento y conservación de mobiliario y equipo de administración	02	03	00	00	-98.8%	54.1%	-100.0%	0.0%
36101 - Difusión de mensajes sobre programas y actividades gubernamentales	00	00	00	00	0.0%	0.0%	0.0%	0.0%
36201 - Difusión de mensajes comerciales para promover la venta de productos o servicios	00	00	00	00	0.0%	0.0%	0.0%	0.0%
36901 - Servicios relacionados con monitoreo de información en medios masivos	00	00	00	00	0.0%	0.0%	0.0%	0.0%
37301 - Pasajes marítimos, lacustres y fluviales para labores en campo y de supervisión	00	00	00	00	0.0%	0.0%	0.0%	0.0%
37304 - Pasajes marítimos, lacustres y fluviales para servidores públicos de mando en el desempeño de comisiones y funciones oficiales	00	00	00	00	0.0%	0.0%	0.0%	0.0%
37801 - Servicios integrales nacionales para servidores públicos en el desempeño de comisiones y funciones oficiales	00	00	00	00	0.0%	0.0%	0.0%	0.0%
37802 - Servicios integrales en el extranjero para servidores públicos en el desempeño de comisiones y funciones oficiales	00	00	00	00	0.0%	0.0%	0.0%	0.0%
38301 - Congresos y convenciones	00	00	00	00	-100.0%	-100.0%	0.0%	0.0%
38401 - Exposiciones	00	01	00	00	0.0%	0.0%	-100.0%	0.0%
38501 - Gastos para alimentación de servidores públicos de mando	00	00	00	00	0.0%	0.0%	0.0%	0.0%
51101 - Mobiliario	00	00	00	00	0.0%	0.0%	0.0%	0.0%
51201 - Muebles, excepto de oficina y estantería	00	00	00	00	0.0%	0.0%	0.0%	0.0%
51501 - Bienes informáticos	00	00	00	00	0.0%	0.0%	0.0%	0.0%
51901 - Equipo de administración	00	00	00	00	0.0%	0.0%	0.0%	0.0%
56501 - Equipos y aparatos de comunicaciones y telecomunicaciones	00	00	00	00	0.0%	0.0%	0.0%	0.0%

Durante el ejercicio fiscal 2021, se llevaron a cabo contrataciones a través de los diferentes procedimientos de contratación, se la siguiente forma:

Método	Contrataciones									
	Año anterior (2020)			Año reportado (2021)			Modificaciones contratos			
	Monto (millones de pesos)	% Participación Monto	No. de unidades compradas	Monto (millones de pesos)	% Participación Monto	No. de unidades compradas	Total de Contratos	Número de Contratos que Modificaron Plazo	Número de Contratos que Modificaron Monto	Número de Contratos que Modificaron Otro
	(a)			(b)		(d)	(e)	(f)	(g)	(h)
<b>Total</b>	19.2	100.0%	3.0	15.1	100.0%	3.0	29	0	0	0
Licitación Pública	0.0	0.0%	1.0	9.0	59.7%	1.0	3	0	0	0
Invitación a cuando menos tres personas	0.0	0.0%	1.0	0.0	0.0%	1.0	0	0	0	0
Adjudicación directa	19.2	100.0%	1.0	6.1	40.3%	1.0	26	0	0	0

Asimismo, por lo que respecta a las adquisiciones, arrendamientos y servicios, y como se desprende del numeral V "Contrataciones" del Anexo del presente Informe, resalta el rubro adjudicaciones directas realizadas al amparo de los artículos 41 y 42 de la LAASSP, por un importe total de **6,085.36 miles de pesos**; dentro de este monto destacan entre otras las siguientes contrataciones:

- ✓ **Artículo 41, fracción I**, servicio de auditoría externa; servicios que impactaron un monto de **471.09 miles de pesos**.
- ✓ **Artículo 41, fracción V**, corresponde a los servicios contratados para proveer lo necesario en las actividades que se están llevando a cabo, mismos que deben seguir activos en el momento que llegue la reanudación de los trabajos; siendo estos los siguientes. Servicio de almacenamiento en la nube, seguridad perimetral, aseguramiento de bienes patrimoniales, arrendamiento de escáner, impresión, fotocopiado y digitalización, servicios de telecomunicaciones integrales, y seguro de vida por un monto de **4,411.87 miles de pesos**.
- ✓ **Artículo 42**, corresponde a las contrataciones de servicio de correo electrónico, asesoría externa en seguros, servicio de telefonía móvil, actualización del sistema NOMIFAST, aseguramiento de bienes, por un monto total de **1,202.40 miles de pesos**

Es importante mencionar que se realizó un procedimiento al amparo de un contrato marco para el Suministro de combustible para vehículos automotores terrestres dentro del territorio nacional.

Por otra parte, con la finalidad de continuar con las actividades sustantivas, se mantuvieron activos los servicios primordiales; sin embargo, al no contar con la información y certeza de cuando se resolvería el conflicto laboral, no se pudo realizar una planeación de los servicios a contratar ya que no se contaba con un tiempo determinado y definido para la vigencia de los mismos, situación por la cual se realizaron adjudicaciones directas con fundamento en los artículos 41 y 42 de la Ley de Adquisiciones, Arrendamientos y Servicios del Sector Público.

No se omite mencionar que las excepciones a la licitación pública cuentan con la justificación, tal y como lo señala la fracción II del artículo 14 de los Lineamientos en materia de Austeridad Republicana de la Administración Pública Federal

De conformidad con lo establecido en el artículo 3 fracción X y Anexo 9, del Presupuesto de Egresos de la Federación para el Ejercicio Fiscal 2021, se establecieron los siguientes montos máximos:

Adjudicación directa, hasta \$ 308,000.00 M.N.

Invitación a cuando menos tres personas, de \$ 308,000.01 a \$ 1'705,000.00 M.N.

Licitación pública, a partir de \$ 1'705,000.01 M.N.

Con respecto al monto ejercido en comisiones y viáticos, el cual asciende a 0.1 millones de pesos, únicamente se utilizó para dar atención a las atribuciones del área Jurídica de la Agencia, bajo un ejercicio estricto, indispensable y racional.

Comisiones y Viáticos						
Año de administración*	Nacional		Internacional		Presupuesto Ejercido (Millones de pesos)	Variación Porcentual Real del Año Reportado (2021) con respecto a cada uno de los años anteriores <sup>1</sup>
	No. Comisiones	Personas	No. Comisiones	Personas		
Ultimo año administración previa (2018)	384	88	29	18	1.8	-97.1%
Primer año (2019)	480	117	23	19	2.3	97.7%
Segundo año (2020)	115	48	0	0	0.6	90.7%
<b>Tercer año (2021)</b>	5	2	0	0	0.1	n.a

## 2. Medidas tomadas por la Administración Pública Federal

Atendiendo a lo instruido por el Ejecutivo Federal, en el rubro de servicios personales, no se contrató seguros de gastos médicos al personal, no se realizó pago extraordinario por concepto de tiempo extra; no se asignó chofer a la plaza de Dirección General; asimismo, es importante mencionar que las plazas de mandos medios ocupadas dentro de la Agencia son las más bajas de conformidad con el tabulador de sueldos y salarios vigente durante 2021.

De igual forma, derivado de la situación de huelga, el gasto operativo fue estrictamente ejercido en lo indispensable, tomado las siguientes medidas:

- a) En la partida 21501 "Material de apoyo informativo" no se ejerció, debido a la situación de huelga.

- b) En la partida 26103 "0.0" se refleja una reducción en el gasto en 55.0% comparado con el ejercicio 2020, ejerciéndose lo estrictamente necesario debido a la situación de huelga.
- c) En la partida 31401 "Servicio telefónico convencional" no se ejerció, debido a la situación de huelga.
- d) En la partida 31501 "Servicio telefónico celular" no se ejerció, debido a la situación de huelga.
- e) En la partida 31603 "Servicios de internet" se refleja una reducción en el gasto en 99.8% comparado con el ejercicio 2020 ejerciéndose lo estrictamente necesario debido a la situación de huelga.
- f) En la partida 31701 "Servicio de conducción de señales analógicas y digitales" se refleja una reducción en el gasto en 65.3% comparado con el ejercicio 2020 ejerciéndose lo estrictamente necesario debido a la situación de huelga.
- g) En la partida 32201 "Arrendamiento de edificios y locales" se refleja una reducción en el gasto en 10.6% comparado con el ejercicio 2020. Cabe precisar que debido a la situación de huelga no ha sido posible formalizar los contratos de arrendamiento.
- h) En la partida 32301 "Arrendamiento de equipo bienes informáticos" se redujo el gasto en 74.3% comparado con el ejercicio 2020, debido a la situación de huelga, ejerciéndose lo estrictamente necesario.
- i) En la partida 32302 "Arrendamiento de mobiliario", durante 2021, no se ejerció, debido a la situación de huelga.
- j) En la partida 32503 "Arrendamiento de vehículos terrestres", durante 2021, no se ejerció, debido a la situación de huelga.
- k) En la partida 33104 "Otras asesorías para la operación de programas" se redujo el gasto en 28.4% comparado con el ejercicio 2020, debido a la situación de huelga, ejerciéndose lo estrictamente necesario.
- l) En la partida 35101 "Mantenimiento y conservación de inmuebles", durante 2021, no se ejerció, debido a la situación de huelga.
- m) En la partida 37501 "Viáticos Nacionales para labores en campo y supervisión", durante el ejercicio 2021 únicamente se ejerció lo estrictamente indispensable, debido a la situación de huelga.
- n) En la partida 37602 "Viáticos en el extranjero", durante 2021, no se ejerció, debido a la situación de huelga.

PARTIDA	CONCEPTO	2020	2021	VARIACIÓN
21501	Material de apoyo informativo	0.1	-	-100.0%
26103	Combustibles, lubricantes y aditivos	0.1	0.0	-55.0%
31401	Servicio telefónico convencional	0.1		-100.0%
31501	Servicio telefónico celular	0.9		-100.0%
31603	Servicios de internet	0.6	0.0	-99.8%
31701	Servicio de conducción de señales analog y digitales	0.3	0.1	-65.3%
32201	Arrendamiento de edificios y locales	4.5	4.3	-10.6%
32301	Arrendamiento de equipo bienes informáticos	10.5	2.9	-74.3%
32302	Arrendamiento de mobiliario	0.2		-100.0%
32503	Arrendamiento de vehículos terrestres	0.2		-100.0%
33104	Otras asesorías para la operación de programas	21.9	16.8	-28.4%
35101	Mantenimiento y conservación de inmuebles	0.6		-100.0%
37501	Viáticos Nacionales	0.2	0.0	-97.5%
37602	Viáticos en el extranjero	-	-	N/A

*Cifras en millones de pesos*

### 3. Impacto Presupuestario de las medidas

1. Se redujo la asignación del presupuesto, del orden de 0.86 millones de pesos en el rubro de Servicios Personales, en comparación con el año 2018, con la eliminación del seguro de gastos médicos mayores que se otorgaba al personal de mando medio y superior.
2. En la partida 21501 "Material de apoyo informativo" no se ejerció el 100.0% de recursos propios autorizados para este concepto, derivado de la situación de huelga.
3. En la partida 26103 "Combustibles, lubricantes y aditivos" se refleja una disminución de 46.7 miles de pesos no ejercidos que representa el 55.0%, debido a la situación de huelga.
4. En la partida 31401 "Servicio telefónico convencional" no se ejerció el 100% de recursos fiscales autorizados para este concepto, debido a la situación de huelga.
5. En la partida 31501 "Servicio telefónico celular" no se ejerció el 100% de recursos fiscales autorizados para este concepto, debido a la situación de huelga.
6. En la partida 31603 "Servicios de internet" se refleja una disminución de 598.5 miles de pesos no ejercidos que representa el 99.8% debido a la situación de huelga.
7. En la partida 31701 "Servicio de conducción de señales analógicas y digitales" se refleja una disminución de 201.0 miles de pesos no ejercidos que representa el 65.3% debido a la situación de huelga.
8. En la partida 32201 "Arrendamiento de edificios y locales" se refleja una disminución de 190.0 miles de pesos no ejercidos que representa el 10.6% debido a la situación de huelga.

9. En la partida 32301 "Arrendamiento de equipo bienes informáticos" se refleja una disminución de 7,633.7 miles de pesos no ejercidos que representa el 74.3% debido a la situación de huelga.
10. En la partida 32302 "Arrendamiento de mobiliario", no se ejerció el 100% de recursos fiscales autorizados para este concepto, debido a la situación de huelga.
11. En la partida 32503 "Arrendamiento de vehículos terrestres", no se ejerció el 100% de recursos fiscales autorizados para este concepto, debido a la situación de huelga.
12. En la partida 33104 "Otras asesorías para la operación de programas" se refleja una disminución de 5,100.0 miles de pesos no ejercidos que representa el 28.4% debido a la situación de huelga.
13. En la partida 35101 "Mantenimiento y conservación de inmuebles", no se ejerció el 100% de recursos fiscales autorizados para este concepto, debido a la situación de huelga.
14. Con respecto a la partida 37501 "Viáticos Nacionales para labores en campo y supervisión", sólo se ejerció un monto 60.0 miles de pesos utilizado para lo estrictamente indispensable.
15. Para la partida 37602 "Viáticos en el extranjero", durante el ejercicio 2021 no se realizaron comisiones al extranjero, debido a la situación de huelga.

---

#### **4. Temporalidad de los efectos de los ahorros**

---

Las medidas aplicadas en el Capítulo de Servicios Personales, como evitar el pago de tiempo extraordinario y el pago de seguro de gastos médicos mayores son permanentes en el ejercicio del gasto público federal y se coadyuva a que los recursos económicos se administren con eficacia, eficiencia, economía, transparencia y honradez, conforme lo establece el artículo 134 de la Constitución Política de los Estados Unidos Mexicanos.

Por otra parte, no se asignó chofer a la Dirección General; asimismo, es importante mencionar que las plazas de mandos medios ocupadas dentro de la Agencia son las más bajas de conformidad con el tabulador de sueldos y salarios vigente durante 2021.

Por lo que respecta al Capítulo de Servicios Generales, las acciones realizadas pueden ser de carácter permanente o temporal; en este sentido, en el rubro de viáticos la medida aplicada puede ser permanente al evitar los gastos adicionales en las comisiones, siempre y cuando no afecte la función sustantiva para el cumplimiento de metas, toda vez que los viáticos son otorgados para cumplir con el objeto de creación de la Agencia de Noticias del Estado Mexicano. Por lo que respecta a las comisiones en las áreas administrativas y jurídicas solamente se realizan las mínimas indispensables.

Asimismo, en el rubro de servicios de tecnologías de información y comunicación es una acción temporal en medida que la operación de la Agencia lo permita, considerando que los servicios informativos en materia de noticias son proporcionados a usuarios y suscriptores, a través del portal institucional, el cual requiere de infraestructura y actualización para mantenerse a la vanguardia.

Con respecto al rubro de servicios de fotocopiado, internet, telefonía fija y móvil, energía eléctrica, agua potable, y arrendamiento de equipos informáticos, no excedieron los montos erogados en el ejercicio inmediato anterior y que, por su naturaleza, en el momento que se reinicien las actividades, estos conceptos serán incrementados sustancialmente; estas medidas se consideran de carácter temporal, al ser servicios estrictamente requeridos para la operación cotidiana de la Agencia. Cabe señalar, que Notimex no cuenta con asignación de presupuesto para la partida 3600 "Servicios de comunicación social y publicidad".

Cabe mencionar que las acciones antes mencionadas se realizaron en apego y cumplimiento la Ley Federal de Austeridad Republicana, publicada en el DOF el 19 de noviembre de 2019; a los Lineamientos en Materia de Austeridad Republicana de la Administración Pública Federal publicados en el DOF el 18 de septiembre de 2020; al Presupuesto de Egresos de la Federación para el ejercicio 2021, a la Ley Federal de Presupuesto y Responsabilidad Hacendaria y a la Ley General de Contabilidad Gubernamental.

Es importante resaltar que, durante el ejercicio 2021, no se han realizado funciones sustantivas, por lo que no se pueden tomar medidas para racionalizar el gasto de forma permanente.

---

## **5. Destino del ahorro**

---

Mediante Adecuación Presupuestaria número 2021-47-AYG-1718 de fecha 31 de diciembre de 2021, se regularizó la reducción líquida al presupuesto de Notimex que aplicó la Secretaría de Hacienda y Crédito Público, por conducto de la Unidad de Política y Control Presupuestario, por un importe total de 9,766.6 miles de pesos, en el Capítulo 1000 Servicios Personales, para traspasarlos al Ramo General 23 Previsiones Salariales y Económicas, en el concepto "Reasignaciones presupuestarias medidas de cierre, servicios personales".

Mediante Adecuación Presupuestaria número 2021-47-AYG-1719 de fecha 31 de diciembre de 2021, se regularizó la reducción líquida al presupuesto de Notimex que aplicó la Secretaría de Hacienda y Crédito Público, por conducto de la Unidad de Política y Control Presupuestario, por un importe total de 8,356.3 miles de pesos, en el Capítulo 3000 Gastos de Operación, para traspasarlos al Ramo General 23 Previsiones Salariales y Económicas, en el concepto "Reasignaciones presupuestarias medidas de cierre".

Cabe mencionar que dichos reintegros no representan un ahorro real, ya que por la situación de huelga no se está en posibilidad de diseñar e implementar mecanismos de ahorro al presupuesto.

## **6. Posibles Mejoras a las Medidas de Austeridad Republicana**

A efecto de mantener el cumplimiento de los objetivos establecidos en el artículo 3 de la Ley Federal de Austeridad Republicana y bajo criterios de racionalidad y eficiencia, se mantendrá la política del suministro al mínimo indispensable de bienes y la contratación de servicios, buscando en todo momento las mejores condiciones en cuanto a precio, calidad, financiamiento y demás circunstancias pertinentes; medidas que permitan generar ahorros en el gasto público, pero manteniendo la operación de Notimex, como Agencia de Noticias del Estado Mexicano, para dar cumplimiento a su objeto de creación de coadyuvar al ejercicio del derecho a la información mediante la prestación de servicios profesionales en materia de noticias al Estado mexicano y a cualquier otra persona, entidad u organismo público o privado, nacional o extranjero, con auténtica independencia editorial.

Sin embargo, es importante destacar la incertidumbre en que se encuentra la Agencia derivado de la situación de huelga que implicó el cierre de sus oficinas desde el 21 de febrero de 2020 y la suspensión de actividades sustantivas a partir de 09 junio del mismo año; además, que no se tiene certeza de la fecha para su resolución; por lo que no es posible determinar el efecto sobre la reactivación de la operación sustantiva, ni el impacto en los recursos que se ejercerán, así como en los ingresos propios que se podrán captar.

<b>1.-Cociente de gasto de la estructura organizacional</b>	
Gasto de la estructura organizacional (2021)	132.0
Gasto de la estructura organizacional base (2018), ajustado con el tabulador vigente	130.2
	<b>101.3</b>
Tanto el numerador como el denominador deberán estimar el costo total de la estructura organizacional considerando las percepciones referidas en el tabulador vigente aplicable para el ejercicio que se reporta, lo anterior, con el propósito de que las comparaciones se hagan en términos reales.	

*Handwritten signature and initials in blue ink.*

**2.-Cociente del gasto de la partida 32201 Arrendamiento de edificios y locales**

Gasto de la partida 32201 "Arrendamiento de edificios y locales" del año reportado (2021)	4.3
Gasto de la partida 32201 "Arrendamiento de edificios y locales" del año base (2018)	8.6
	<b>43.4</b>

El resultado considera el Deflactor del Producto Interno Bruto Observado que se señala en el Marco Macroeconómico de la Cuenta Pública de cada año.

**3.-Cociente del gasto en viáticos nacionales**

Gasto de la partida 37504 del año reportado (2021)	0.1
Gasto de la partida 37504 del año base (2018)	1.8
	<b>2.9</b>

El resultado considera el Deflactor del Producto Interno Bruto Observado que se señala en el Marco Macroeconómico de la Cuenta Pública de cada año.

**4.-Cociente del gasto en viáticos internacionales**

Gasto de la partida 37602 del año reportado (2021)	0.0
Gasto de la partida 37602 del año base (2018)	0.7
	<b>0.0</b>

El resultado considera el Deflactor del Producto Interno Bruto Observado que se señala en el Marco Macroeconómico de la Cuenta Pública de cada año.

**5.-Porcentaje del gasto en contrataciones realizadas mediante licitación pública.**

Gasto en contrataciones realizadas mediante licitación pública del año reportado (2021)	9.0
Gasto total en contrataciones del año reportado (2021)	15.1
	<b>59.7</b>

**6.-Porcentaje del gasto en contrataciones realizadas mediante compras consolidadas**

Gasto en contrataciones realizadas mediante compras consolidadas del año reportado (2021)	0.0
Gasto total en contrataciones del año reportado (2021)	15.1
	<b>0.0</b>

**7.- Invitados promedio por procedimiento de invitación a cuando menos tres personas**

Total de invitados a los procedimientos de invitación a cuando menos tres personas del año reportado (2021)	0
Número total de procedimientos de invitación a cuando menos tres personas del año reportado (2021)	0
	<b>0</b>

**8.-Cumplimiento promedio del desempeño en la entrega de productos de los Programas presupuestarios<sup>1/</sup> que componen un Ente Público**

Suma del cumplimiento promedio por programa de los indicadores de componente (MIR) y de indicadores de las Fichas de Indicadores del Desempeño	30.5
Número total de programas dentro del Ente Público	3.0
	<b>10.2</b>

1/ Programas presupuestarios con presupuesto ejercido en 2021.

**Elaboró**



**LC. Rene Jasso Jaime**  
Encargado del Departamento de  
Control Presupuestal

**Revisó**



**Mtra. Jazmín Blancas González**  
Encargada del Despacho de la  
Subdirección de Administración

**Autorizó**



**Mtro. Martín Alarcón Meléndez**  
Encargado del Despacho de la  
Dirección de Administración y  
Finanzas

Lista de Entes Públicos 2021

Ente Público Obligado

Notimex, Agencia de Noticias del Estado Mexicano

*Handwritten signature in blue ink, possibly reading "M B R".*

Concepto	Presupuesto Ejercido (millones de pesos)										Variación Porcentual Real del Último Año Reportado con respecto a los años anteriores <sup>1</sup>				
	Administración Vigente*										Vs años anteriores de la administración vigente*				
	Administración previa (2018)	Primer año (2019)	Segundo año (2020)	Tercer año (2021)	Cuarto año (2022)	Quinto año (2023)	Último año (2024)	Primer año (2019)	Segundo año (2020)	Tercer año (2021)	Cuarto año (2022)	Quinto año (2023)	Último año (2024)		
<b>Total</b>	249,877	226,933	194,033	159,072	0.0	0.0	0.0	-45.1%	-17.8%	-17.8%	-23.45%	-23.45%			
<b>Gasto Corriente</b>	144.8	164.8	134.03	159.02	0.0	0.0	0.0	-45.1%	-17.8%	-17.8%	-23.45%	-23.45%			
Personal	97.2	6.7	52.3	27.0				-78.0%	-93.1%	-17.6%	-52.3%	-52.3%			
Gastos de Operación	7.3	0.5	0.0	0.0				0.0%	0.0%	0.0%	0.0%	0.0%			
Subsidios	0.0	0.0	0.0	0.0				-100.0%	-100.0%	-100.0%	0.0%	0.0%			
<b>Gasto de Inversión</b>	0.0	0.0	0.0	0.0	0.0	0.0	0.0	0.0%	0.0%	0.0%	0.0%	0.0%			
Inversión Fidei								0.0%	0.0%	0.0%	0.0%	0.0%			
Otros gastos de inversión								0.0%	0.0%	0.0%	0.0%	0.0%			

\* Los valores absolutos y las variaciones se reportan conforme a cinco años transcurridos durante la administración.   
<sup>1</sup> Correspondencia a Variación Porcentual Real existente entre el Presupuesto Ejercido en el Año Reportado y el Presupuesto Ejercido en cada uno de los años anteriores al mismo, considerando el Deflactor del Producto Interno Bruto Observado que se usó en el Marco Macroeconómico de la Cuenta Pública de cada año.

Balanza Específica de Gastos

Presupuesto Ejercido (millones de pesos)

Último año administración (2019)

Primer año (2019)

46.0

24.3

40.1

0.0

0.0

0.0

0.0

0.0

0.0

0.0

0.0

0.0

0.0

0.0

0.0

0.0

0.0

0.0

0.0

0.0

0.0

0.0

0.0

0.0

0.0

0.0

0.0

0.0

0.0

0.0

0.0

0.0

0.0

0.0

0.0

0.0

0.0

0.0

0.0

Último año administración (2019)

Primer año (2019)

46.0

24.3

40.1

0.0

0.0

0.0

0.0

0.0

0.0

0.0

0.0

0.0

0.0

0.0

0.0

0.0

0.0

0.0

0.0

0.0

0.0

0.0

0.0

0.0

0.0

0.0

0.0

0.0

0.0

0.0

0.0

0.0

0.0

0.0

0.0

0.0

0.0

0.0

0.0

0.0

Último año administración (2019)

Primer año (2019)

46.0

24.3

40.1

0.0

0.0

0.0

0.0

0.0

0.0

0.0

0.0

0.0

0.0

0.0

0.0

0.0

0.0

0.0

0.0

0.0

0.0

0.0

0.0

0.0

0.0

0.0

0.0

0.0

0.0

0.0

0.0

0.0

0.0

0.0

0.0

0.0

0.0

0.0

0.0

0.0

Último año administración (2019)

Primer año (2019)

46.0

24.3

40.1

0.0

0.0

0.0

0.0

0.0

0.0

0.0

0.0

0.0

0.0

0.0

0.0

0.0

0.0

0.0

0.0

0.0

0.0

0.0

0.0

0.0

0.0

0.0

0.0

0.0

0.0

0.0

0.0

0.0

0.0

0.0

0.0

0.0

0.0

0.0

0.0

0.0

Último año administración (2019)

Primer año (2019)

46.0

24.3

40.1

0.0

0.0

0.0

0.0

0.0

0.0

0.0

0.0

0.0

0.0

0.0

0.0

0.0

0.0

0.0

0.0

0.0

0.0

0.0

0.0

0.0

0.0

0.0

0.0

0.0

0.0

0.0

0.0

0.0

0.0

0.0

0.0

0.0

0.0

0.0

0.0

0.0

Último año administración (2019)

Primer año (2019)

46.0

24.3

40.1

0.0

0.0

0.0

0.0

0.0

0.0

0.0

0.0

0.0

0.0

0.0

0.0

0.0

0.0

0.0

0.0

0.0

0.0

0.0

0.0

0.0

0.0

0.0

0.0

0.0

0.0

0.0

0.0

0.0

0.0

0.0

0.0

0.0

0.0

0.0

0.0

0.0





Concepto	Estructura Organizacional (Número de Plazas)					Variación Absoluta del Año Reportado con respecto a los años anteriores				
	Estructura Organizacional recibida por la Administración correspondiente al cierre de la Administración previa (2018)					Vs. Último año administración previa (2018)				
	Primer año (2019)	Segundo año (2020)	Tercer año (2021)	Cuarto año (2022)	Último año (2024)	Primer año (2019)	Segundo año (2020)	Tercer año (2021)	Cuarto año (2022)	Quinto año (2023)
Total	330	374	378	371	0	-2	0	0	0	0
Mandos y Enlace	72	71	71	71	0	-1	0	0	0	0
(Dirección General)	1	1	1	1	0	0	0	0	0	0
(Grupos A)	7	7	7	7	0	0	0	0	0	0
Subdirecciones de Área	19	19	19	19	0	0	0	0	0	0
(Coordinación de Área)	13	13	13	13	0	0	0	0	0	0
(Grupos O)	3	3	3	3	0	0	0	0	0	0
Jefaturas de Departamento (Grupo O)	0	0	0	0	-1	0	0	0	0	0
Categorías	0	0	0	0	0	0	0	0	0	0
Operativo	258	297	297	287	0	0	0	0	0	0
Institucional	18	18	18	18	0	0	0	0	0	0
Operativa	223	223	223	225	-1	-1	-1	-1	-1	-1
Operativa - confluencia					0	0	0	0	0	0



Costo Total de la Estructura Organizacional

Concepto	Estructura organizacional recibida por la Administración correspondiente al cierre de la Administración		Tabulador Salarial (Millones de pesos)					Variación Percentual Real del Último Año Reportado con respecto a los años anteriores <sup>1</sup>					
	Primer año (2018)	Segundo año (2020)	Primer año (2021)	Segundo año (2022)	Cuarto año (2024)	Quinto año (2023)	Último año (2024)	Primer año (2018)	Segundo año (2020)	Tercer año (2021)	Cuarto año (2022)	Quinto año (2023)	Último año (2024)
<b>Total</b>	130.2	141.3	132.0	137.0	0.0	0.0	0.0	-12.6%	-3.6%	-27.6%	4.3%	-12.8%	-28.0%
Dirección General	37.5	40.7	38.5	38.5	0.0	0.0	0.0	-12.6%	-3.6%	-27.6%	4.3%	-12.8%	-28.0%
Mando y Enlace	2.2	2.4	2.4	2.4	0.0	0.0	0.0	-6.0%	-3.5%	-6.6%	4.5%	-6.6%	-6.6%
Director de Área	7.4	8.0	8.0	8.0	0.0	0.0	0.0	-6.8%	-3.6%	-7.0%	3.9%	-7.0%	-7.0%
Subdirector de Área	10.7	11.6	9.2	9.2	0.0	0.0	0.0	-25.9%	-3.6%	-26.2%	4.2%	-3.6%	-26.2%
NT	5.8	6.3	5.7	5.7	0.0	0.0	0.0	-15.3%	-3.7%	-15.8%	4.5%	-3.7%	-15.8%
Coordinador de Área O23	11.4	12.4	12.5	12.5	0.0	0.0	0.0	-53.1%	-3.5%	-53.5%	4.5%	-3.5%	-53.5%
Jefe de Departamento O11	0.0	0.0	0.0	0.0	0.0	0.0	0.0	0.0%	0.0%	0.0%	0.0%	0.0%	0.0%
Categorías	0.0	0.0	0.0	0.0	0.0	0.0	0.0	0.0%	0.0%	0.0%	0.0%	0.0%	0.0%
<b>Operativo</b>	97.7	100.5	100.5	100.5	0.0	0.0	0.0	0.0%	0.0%	0.0%	0.0%	0.0%	0.0%
Base	83.2	89.7	89.7	89.7	0.0	0.0	0.0	0.0%	0.0%	0.0%	0.0%	0.0%	0.0%
Comisión	9.5	10.5	10.26	10.26	0.0	0.0	0.0	-4.6%	-3.5%	-6.6%	3.5%	-6.6%	-6.6%
								-6.9%	-6.1%	-6.6%	6.1%	-6.6%	-6.6%

<sup>1</sup> Los valores absolutos y las variaciones se reportarán conforme a las acciones de ajuste de cuentas transcurridas durante la administración.  
<sup>2</sup> Corresponde a la Variación Percentual Real existente entre el Presupuesto Ejecutado en el Año Reportado y el Presupuesto Ejecutado en cada uno de los años anteriores al mismo considerando e Deflactor del Producto Interno Bruto Observado, que se genera en el Marco Macroeconómico de la Cuenta Pública de cada año.

*gu B A*

Método	Anterior (2016)		Actual (2017)		Modificaciones correctas				Variación	
	Monto (millones de pesos)	% Participación Monto	No. de unidades computadoras	% Participación Monto	Total de Contratos	Número de Contratos que Modificaron Monto	Número de Contratos que Modificaron Base	Número de Contratos que Modificaron Otro	Verificación Real del Monto <sup>2</sup>	% Participación Monto
	(M)	(%)	(U)	(M)	(C)	(C)	(C)	(C)	(%)	(%)
LA TRANSFORMACIÓN	0.0	0.0%	0.0	0.0%	0	0	0	0	-70.0%	-0.0%
INFORMACIÓN Y COMUNICACIÓN	0.0	0.0%	0.0	0.0%	1	0	0	0	0.0%	50.7%
AGRICULTURA	0.0	0.0%	0.0	0.0%	0	0	0	0	0.0%	0.0%
AGUILLAS EN DINERO	19.2	100.0%	0.0	0.0%	0	0	0	0	-70.0%	-50.7%

Compendio a la información que se encuentra en el Informe Anual de Actividades del Estado Mexicano. El monto en el presente informe puede haber sido modificado a la luz de la información que se ha publicado en el Informe Anual de Actividades del Estado Mexicano.

*Handwritten signatures and initials:*  
 - A signature that appears to be "García" or similar.  
 - Another signature or set of initials.

Comisiones y Viáticos

Año de administración*	Nacional				Internacional		Presupuesto Ejercido (Millones de Pesos)	Variación Porcentual Real del Año Reportado (2021) con respecto a cada uno de los años anteriores <sup>1</sup>
	Personas		Personas		Personas			
	Nb. Comisiones	Personas	Nb. Comisiones	Personas	No. Comisiones	Personas		
Último año administración previa (2018)	384	68	29	18	1.8	-97.1%		
Primer año (2019)	480	117	23	19	2.3	-97.7%		
Segundo año (2020)	115	48	0	0	0.6	-90.7%		
Tercer año (2021)	5	2	0	0	0.1	n.a.		
Cuarto año (2022)								
Quinto año (2023)								
Último año (2024)								

\* Los valores absolutos y las variaciones se reportarán conforme dichos años transcurran durante la administración.

<sup>1</sup> Corresponde a la Variación Porcentual Real existente entre el Presupuesto Ejercido en el Año Reportado y el Presupuesto Ejercido en cada uno de los años anteriores al mismo, considerando el Deflactor del Producto Interno Bruto Observado que se señala en el Marco Macroeconómico de la Cuenta Pública de cada año.

n = Ejercicios fiscales concluidos de la Administración.

Notimex, Agencia de Noticias del Estado Mexicano

1.-Cociente de gasto de la estructura organizacional

Gasto de la estructura organizacional (2021)	132.0
Gasto de la estructura organizacional base (2018), ajustado con el tabulador vigente	130.2
	<b>101.3</b>

Tanto el numerador como el denominador deberan estimar el costo total de la estructura organizacional considerando las percepciones referidas en el tabulador vigente aplicable para el ejercicio que se reporta, lo anterior, con el propósito de que las comparaciones se hagan en terminos reales.

*qu b*  
*A*

Notimex, Agencia de Noticias del Estado Mexicano

**2.-Cociente del gasto de la partida 32201 Arrendamiento de edificios y locales**

Gasto de la partida 32201 "Arrendamiento de edificios y locales" del año reportado (2021)	4.3
Gasto de la partida 32201 "Arrendamiento de edificios y locales" del año base (2018)	8.6
	<b>43.4</b>

El resultado considera el Deflactor del Producto Interno Bruto Observado que se señala en el Marco Macroeconómico de la Cuenta Pública de cada año.



**3.-Cociente del gasto en viáticos nacionales**

Gasto de la partida 37504 del año reportado (2021)	0.1
Gasto de la partida 37504 del año base (2018)	1.8
	<b>2.9</b>

El resultado considera el Deflactor del Producto Interno Bruto Observado que se señala en el Marco Macroeconómico de la Cuenta Pública de cada año.



**4.-Cociente del gasto en viáticos internacionales**

Gasto de la partida 37602 del año reportado (2021)	0.0
Gasto de la partida 37602 del año base (2018)	0.7
	<b>0.0</b>

El resultado considera el Deflactor del Producto Interno Bruto Observado que se señala en el Marco Macroeconómico de la Cuenta Pública de cada año.



Notimex, Agencia de Noticias del Estado Mexicano

**5.-Porcentaje del gasto en contrataciones realizadas mediante licitación pública.**

Gasto en contrataciones realizadas mediante licitación pública del año reportado (2021)	9.0
Gasto total en contrataciones del año reportado (2021)	15.1
	<b>59.7</b>



Notimex, Agencia de Noticias del Estado Mexicano

**6.- Porcentaje del gasto en contrataciones realizadas mediante compras consolidadas**

Gasto en contrataciones realizadas mediante compras consolidadas del año reportado (2021)	0.0
Gasto total en contrataciones del año reportado (2021)	15.1
	<b>0.0</b>



**7.- Invitados promedio por procedimiento de invitación a cuando menos tres personas**

Total de invitados a los procedimientos de invitación a cuando menos tres personas del año reportado (2021)	0
Número total de procedimientos de invitación a cuando menos tres personas del año reportado (2021)	0
	0

*Handwritten signature and initials in blue ink.*

**8.-Cumplimiento promedio del desempeño en la entrega de productos de los Programas presupuestarios/ que componen un Ente Público**

Suma del cumplimiento promedio por programa de los indicadores de componente (MIR) y de indicadores de las Fichas de Indicadores del Desempeño	30.5
Número total de programas dentro del Ente Público	3.0
	<b>10.2</b>

1/ Programas presupuestarios con presupuesto ejercido en 2021.

