



18 MAYO 2022 se remitió a la CÁMARA DE DIPUTADOS

SEN. OLGA SÁNCHEZ CORDERO DÁVILA

Presidenta de la Mesa Directiva de la Comisión Permanente
del H. Congreso de la Unión
Presente

Con fundamento en lo dispuesto por los artículos 27 fracción III de la Ley Orgánica de la Administración Pública Federal, 31 del Reglamento Interior de la Secretaría de Gobernación y en atención a lo previsto por el artículo 7, párrafo segundo, de la Ley Federal de Austeridad Republicana, que establece la obligación de las dependencias y entidades paraestatales no sectorizadas de presentar, entre otros, a la Cámara de Diputados el "Informe de Austeridad Republicana" en el que se deberán reportar los ahorros obtenidos por la aplicación de la Ley y demás disposiciones en la materia, me permito remitir a esa Soberanía el documento que presenta:

- El Sistema Público de Radiodifusión del Estado Mexicano, a través del oficio número SPR/UAF/O-176/2022, de fecha 10 de mayo del año en curso, suscrito por el C. Rodolfo Reyes Flores, Encargado de la Unidad de Administración y Finanzas, mismo que se adjunta, así como su anexo.

Lo anterior, para que por su amable conducto se sirva remitirlo a la H. Cámara de Diputados y sin otro particular, aprovecho la ocasión para reiterarle la seguridad de mi consideración distinguida.

004286

H. CÁMARA DE DIPUTADOS

2022 MAY 13 PM 1 20

Presidencia de Mesa Directiva
SECRETARÍA TÉCNICA

RECIBIDO

2022 MAY 13 PM 3 19

CÁMARA DE DIPUTADOS
SECRETARÍA GENERAL DE
SERVICIOS PARLAMENTARIOS

003530

DR. VALENTÍN MARTÍNEZ GARZA
Encargado del Despacho de la
Unidad de Enlace

C.c.p.- Lic. José Antonio De La Vega Asmitia, Jefe de la Oficina del Secretario de Gobernación.- Presente.
C. Rodolfo Reyes Flores, Encargado de la Unidad de Administración y Finanzas del Sistema de Radiodifusión del Estado Mexicano.- Presente.
Minutario



UNIDAD DE ADMINISTRACIÓN Y FINANZAS
706 SPR/UAF/O-176/2022

Ciudad de México, a 10 de mayo de 2022

Dr. Valentín Martínez Garza

Encargado del Despacho de la Unidad de Enlace Legislativo en la
Secretaría de Gobernación

Presente

Con fundamento al Art. 27, Fracción III de la Ley Orgánica de la Administración Pública Federal, y al artículo 7, párrafo segundo, de la Ley Federal de Austeridad Republicana (LFAR) publicada en el Diario Oficial de la Federación (DOF) el 19 de noviembre de 2019, que establece que al final de cada ejercicio fiscal los entes públicos obligados entreguen al Comité de Evaluación de las Medidas de Austeridad Republicana (Comité de Evaluación) y a la Cámara de Diputados un "Informe de Austeridad Republicana" en el cual se reportarán los ahorros obtenidos por la aplicación de la LFAR y demás disposiciones en la materia.


A fin de dar cumplimiento a lo anterior, se envía el **Informe de Austeridad Republicana del Sistema Público de Radiodifusión del Estado Mexicano** correspondiente al ejercicio fiscal 2021, enviado en su oportunidad a la Oficialía Mayor de la Secretaría de Hacienda y Crédito Público.

Se anexa en original y firmado:

- Anexo 1.
- Informe de Austeridad Republicana 2021.

Sin otro particular, agradezco su atención al presente.

Atentamente,




Rodolfo Reyes-Flores

Encargado de la Unidad de Administración y Finanzas

CJHP





Sistema Público de Radiodifusión
del Estado Mexicano



INFORME DE AUSTRERIDAD REPUBLICANA

EJERCICIO FISCAL 2021

Ciudad de México, 29 de abril de 2022



Contenido

INTRODUCCIÓN	3
I. EJERCICIO DEL GASTO PÚBLICO	4
II. MEDIDAS TOMADAS POR LA ADMINISTRACIÓN PÚBLICA FEDERAL	6
ESTRUCTURA ORGANIZACIONAL	11
CONTRATACIONES Y PRESUPUESTO	13
COMISIONES Y VIÁTICOS	13
INDICADORES DE EFICIENCIA, SEGUIMIENTO Y DESEMPEÑO	14
III. IMPACTO PRESUPUESTARIO DE LAS MEDIDAS	18
IV. TEMPORALIDAD DE LOS EFECTOS DE LOS AHORROS	19
V. DESTINO DEL AHORRO OBTENIDO	19
VI. POSIBLES MEJORAS A LAS MEDIDAS DE AUSTERIDAD REPUBLICANA	19

INTRODUCCIÓN

El presente Informe de Austeridad Republicana del Sistema Público de Radiodifusión del Estado Mexicano, correspondiente al ejercicio fiscal 2021, se remite de conformidad con el Decreto por el que se expide la Ley Federal de Austeridad Republicana, y se reforman y adicionan diversas disposiciones de la Ley General de Responsabilidades Administrativas y de la Ley Federal de Presupuesto y Responsabilidad Hacendaria, publicado el 19 de noviembre de 2019 en el Diario Oficial de la Federación (DOF); dando seguimiento al artículo 7 de la referida Ley que dispone que al final de cada año fiscal los entes públicos obligados entregarán al Comité de Evaluación de las Medidas de Austeridad Republicana (en adelante Comité de Evaluación) y a la Cámara de Diputados un Informe de Austeridad Republicana.

En este sentido, la Ley Federal de Austeridad Republicana, en lo subsecuente la Ley de Austeridad, tiene por objeto regular y normar las medidas de austeridad que se deberán observar en el ejercicio del gasto público federal y coadyuvar a que los recursos económicos de que se dispongan se administren con eficacia, eficiencia, economía, transparencia y honradez, conforme lo establece el artículo 134 de la Constitución Política de los Estados Unidos Mexicanos.

El Informe de Austeridad Republicana obedece al "Acuerdo por el que se emite el Manual para elaborar el Informe de Austeridad Republicana", aprobado por el Comité de Evaluación en su Primera Sesión Ordinaria, celebrada el 23 de septiembre de 2020. Sobre el particular, en su artículo cuarto establece los apartados de información que debe contener el informe en comento, así como la comparabilidad que debe realizarse considerando el gasto ejercido de los años anteriores correspondientes al periodo de administración del Ejecutivo Federal, con diferencia del primer año reportado que se compara con el último año de la administración anterior.

Al respecto; y en cumplimiento a lo dispuesto por el artículo 7 de la Ley de Austeridad, el numeral 6 de los Lineamientos y, cuarto acuerdo, segundo y tercero transitorios del Manual para elaborar el Informe de Austeridad Republicana; el Sistema Público de Radiodifusión del Estado Mexicano presenta el Informe de Austeridad Republicana correspondiente al ejercicio fiscal 2021.

I. EJERCICIO DEL GASTO PÚBLICO

El gasto por clasificación económica del Sistema Público de Radiodifusión del Estado Mexicano (SPR) al 31 de diciembre de 2021, continuó con la tendencia de gasto del año anterior, presentando menor gasto corriente en (-)7.2% respecto al ejercicio fiscal 2020 y un mayor gasto en inversión física derivado del proyecto de **ampliación de cobertura de señal**, diseñado para garantizar el acceso al mayor número de personas en cada una de las entidades federativas a contenidos que promuevan la integración nacional, la formación educativa, cultural y cívica, la igualdad entre mujeres y hombres, la difusión de información imparcial, objetiva, oportuna y veraz del acontecer nacional e internacional, independencia editorial y dar espacio a las obras de producción independiente, así como a la expresión de la diversidad y pluralidad de ideas y opiniones que fortalezcan la vida democrática de la sociedad.

Presupuesto Ejercido 2018 - 2021 Clasificación Económica¹

Concepto	Presupuesto Ejercido (millones de pesos)				Variación Porcentual Real del Último Año Reportado con respecto a los años anteriores ¹			
	Último año administración previa (2018)	Administración vigente*			Vs. Último año administración previa (2018)	Vs años anteriores de la administración vigente*		
		Primer año (2019)	Segundo año (2020)	Tercer año (2021)		Primer año (2019)	Segundo año (2020)	Tercer año (2021)
Total	666.07	214.98	295.63	563.1	-27.1%	-69.0%	32.2%	77.9%
Gasto Corriente	666.07	214.98	228.26	226.9	-70.6%	-69.0%	2.1%	-7.2%
Servicios Personales	125.3	108.0	102.6	111.7	-23.2%	-17.2%	-8.7%	1.7%
Gastos de Operación	539.6	101.0	125.0	115.2	-81.6%	-82.0%	18.9%	-13.9%
Subsidios				0.1	0.0%	0.0%	0.0%	0.0%
Otros gastos corrientes	1.3	5.9	0.7		-100.0%	348.2%	-88.6%	-100.0%
Gasto de Inversión	0.0	0.0	67.4	336.2	0.0%	0.0%	0.0%	365.9%
Inversión Física			67.4	336.2	0.0%	0.0%	0.0%	365.9%

¹ En Cuenta Pública se ve reflejado el concepto de "otros corrientes" porque se trata de flujo de efectivo y en el presente informe se presenta el Presupuesto.

Servicios Personales

Al cierre del año 2021, en Servicios Personales se ejerció un total de 111.7 millones de pesos (mdp), lo que significó un incremento del 1.7%, es decir, 9.1 millones de pesos adicionales de gasto comparado con el año anterior, derivado de la nueva tabulación y la ocupación de la plantilla de honorarios autorizada para el ejercicio que se reporta.

Gasto de operación

El gasto de operación del ejercicio fiscal que se reporta por 115.2 mdp, presenta una disminución de (-)13.9% derivado de menores gastos en 9.8 mdp, debido por una parte a que en 2021 se dejaron de aplicar recursos al Programa regreso a clases "Aprende en Casa II", y servicios aplicados a través de Contratos Marco.

Subsidios

Se ejercieron por concepto de Transferencias, asignaciones, subsidios y otras ayudas 0.1 mdp.

Inversión física

El gasto por concepto de inversión física para el año fiscal 2021 fue por un total de 336.2 mdp con un crecimiento en el gasto por 365.9% explicado por el Programa Presupuestario K024 "Otros Proyectos de Infraestructura" para el **Proyecto Ampliación de Cobertura de Televisión del Sistema Público de Radiodifusión**, logrando una cobertura de 67.7 millones de personas que podrán tener acceso a los contenidos culturales, de formación cívica y cultural que se transmiten por la señal del SPR y por la compartición de antenas con Canal Once.

Para el ejercicio de 2021, el Sistema Público de Radiodifusión del Estado Mexicano contaba con 29 títulos de concesión otorgados por el Instituto Federal de Telecomunicaciones, respecto de igual número de poblaciones en la República Mexicana; en este contexto, se iniciaron diversos procedimientos de contratación para la construcción de casetas y la adquisición de torres y equipamiento para la transmisión de señal de televisión. Sin embargo, durante la ejecución de los trabajos se presentaron

situaciones extraordinarias ajenas al SPR, tales como condiciones climatológicas, cierre de oficinas gubernamentales y escasez de materiales por la emergencia sanitaria, lo que derivó en el otorgamiento de extensión de plazo en la entrega de las casetas y torres de transmisión. En todos los casos se determinaron las penas convencionales para cada proveedor o contratista.

II. MEDIDAS TOMADAS POR LA ADMINISTRACIÓN PÚBLICA FEDERAL

Con relación a lo establecido en los artículos 8, 10, 11, 12, 14, 15, 16 y 22 de la Ley de Austeridad, se enlistan las partidas en las que no se ha ejercido gasto en los años 2019 - 2021. De igual forma, se reportan las variaciones de aquellas partidas que presentan disminuciones del (-)44.4% en el año 2021 comparados con el año anterior y de (-)39.0% en su comparación contra el último año de la administración previa 2018.

Partidas sin gasto ejercido 2019 - 2021

14403 - Cuotas para el seguro de gastos médicos del personal civil
14404 - Cuotas para el seguro de separación individualizado
21501 - Material de apoyo informativo
22102 - Productos alimenticios para personas derivado de la prestación de servicios públicos en unidades de salud, educativas, de readaptación social y otras
26102 - Combustibles, lubricantes y aditivos para vehículos terrestres, aéreos, marítimos, lacustres y fluviales destinados a servicios públicos y la operación de programas públicos
26104 - Combustibles, lubricantes y aditivos para vehículos terrestres, aéreos, marítimos, lacustres y fluviales asignados a servidores públicos
31201 Servicios de gas
31501 - Servicio de telefonía celular
31601 Servicio de radiolocalización
31701 Servicio de conducción de señales analógicas y digitales
31802 Servicio telegráfico
31901 Servicios integrales de telecomunicación
31902 Contratación de otros servicios
32302 - Arrendamiento de mobiliario
32502 - Arrendamiento de vehículos terrestres, aéreos, marítimos, lacustres y fluviales para servicios públicos y la operación de programas públicos
32505 - Arrendamiento de vehículos terrestres, aéreos, marítimos, lacustres y fluviales para servidores públicos
32903 - Otros Arrendamientos

33101 - Asesorías asociadas a convenios, tratados o acuerdos
33102 - Asesorías por controversias en el marco de los tratados internacionales
33103 - Consultorías para programas o proyectos financiados por organismos internacionales
33501 - Estudios e Investigaciones
35201 - Mantenimiento y conservación de mobiliario y equipo de administración
36101 - Difusión de mensajes sobre programas y actividades gubernamentales
36201 - Difusión de mensajes comerciales para promover la venta de productos o servicios
37301-Pasajes marítimos, lacustres y fluviales para labores en campo y de supervisión
37304-Pasajes marítimos, lacustres y fluviales para servidores públicos de mando en el desempeño de comisiones y funciones oficiales
37801 - Servicios integrales nacionales para servidores públicos en el desempeño de comisiones y funciones oficiales
37802 - Servicios integrales en el extranjero para servidores públicos en el desempeño de comisiones y funciones oficiales
38301 - Congresos y convenciones
38401 - Exposiciones
38501 - Gastos para alimentación de servidores públicos de mando
51101 - Mobiliario
51201 - Muebles, excepto de oficina y estantería
51501 - Bienes informáticos
51901 - Equipo de administración

Disminuciones por partidas de gasto consideradas para aplicación de los Lineamientos en Materia de Austeridad Republicana, 2018 – 2021
(Millones de pesos)

Partida Específica de Gasto	Presupuesto Ejercido (millones de pesos)				Variación Porcentual Real del Último Año Reportado con respecto a los años anteriores ¹			
	Último año administración previa (2018)	Administración vigente*			Vs. Último año administración previa 2018	Vs años anteriores de la administración vigente*		
		Primer año (2019)	Segundo año (2020)	Tercer año (2021)		Primer año (2019)	Segundo año (2020)	Tercer año (2021)
Total	18.8	21.2	22.3	13.3	-39.0%	8.3%	1.2%	-44.4%
21101 - Materiales y útiles de oficina	0.1	0.3	0.1	0.1	7.7%	282.3%	-68.8%	-9.8%
21201 - Materiales y útiles de impresión y reproducción	0.1	0.2	0.2	0.1	-20.2%	45.6%	5.9%	-48.3%
21401 - Materiales y útiles consumibles para el procesamiento en equipos y bienes informáticos	0.4	0.4	0.3	0.1	-78.6%	-4.0%	-16.8%	-73.2%
21501 - Material de apoyo informativo	0.0	0.0	0.0	0.0	-100.0%	-10.9%	48.9%	-
22104 - Productos alimenticios para el personal en las	1.9	2.1	2.1	1.6	-27.8%	6.4%	-2.8%	-30.1%

instalaciones de las dependencias y entidades									
26103 - Combustibles, lubricantes y aditivos para vehículos terrestres, aéreos, marítimos, lacustres y fluviales destinados a servicios administrativos	1.2	1.0	1.3	0.4	-71.9%	-20.3%	18.8%	-70.4%	
26105 - Combustibles, lubricantes y aditivos para maquinaria, equipo de producción y servicios administrativos	1.4	0.6	0.5	0.3	-81.9%	-59.6%	-23.6%	-41.2%	
31201 Servicios de gas	0.0	0.0	0.0	0.0	-100.0%	-32.8%	-11.3%	-	
31301 Servicios de agua	0.1	0.1	0.4	0.1	-31.4%	-12.4%	249.4%	-77.6%	
31401 - Servicio telefónico convencional	0.0	0.0	0.1	0.1	957754.4%	-	100.0%	0.0%	
31501 - Servicio de telefonía celular	0.0	0.0	0.0	0.0	-100.0%	-52.4%	9.6%	-	
31603 Servicios de internet	0.6	0.5	0.2	0.2	-71.6%	-15.3%	-56.3%	-23.2%	
31801 Servicio postal	0.2	0.2	0.5	0.2	3.5%	28.7%	95.1%	-58.8%	
31904 Servicios integrales de infraestructura de cómputo	4.3	2.0	2.0	1.2	-76.1%	-55.4%	-2.5%	-45.1%	
32101 - Arrendamiento de terrenos	0.0	0.0	0.1	0.0	0.0%	0.0%	0.0%	-	
32301 - Arrendamiento de equipo y bienes informáticos	1.1	4.5	4.7	3.2	162.4%	311.5%	-0.2%	-36.1%	
32303 - Arrendamiento de equipo de telecomunicaciones	0.0	1.0	0.9	0.0	0.0%	0.0%	-12.0%	-	
32503 - Arrendamiento de vehículos terrestres, aéreos, marítimos, lacustres y fluviales para servicios administrativos	6.9	7.2	6.2	4.6	-42.9%	-1.1%	-16.5%	-30.9%	
32505 - Arrendamiento de vehículos terrestres, aéreos, marítimos, lacustres y fluviales para servidores públicos	0.0	0.0	0.0	0.0	0.0%	0.0%	0.0%	-	

33604 - Impresión y elaboración de material informativo derivado de la operación y administración de las dependencias y entidades	0.3	0.3	0.5	0.0	-100.0%	-15.6%	55.6%	-100.0%
36901 - Servicios relacionados con monitoreo de información en medios masivos	0.0	0.7	2.1	1.1	0.0%	0.0%	193.5%	-52.1%

Gasto en partidas consideradas para aplicación de los Lineamientos en Materia de Austeridad Republicana, 2018 – 2021
(Millones de pesos)

Partida Específica de Gasto	Presupuesto Ejercido (millones de pesos)				Variación Porcentual Real del Último Año Reportado con respecto a los años anteriores ¹		
	Último año administración previa (2018)	Administración vigente			Vs años anteriores de la administración vigente*		
		Primer año (2019)	Segundo año (2020)	Tercer año (2021)	Primer año (2019)	Segundo año (2020)	Tercer año (2021)
Total	1.0	0.2	51.1	277.6	-78.3%	22748.7%	407.6%
22103 - Productos alimenticios para el personal que realiza labores en campo o de supervisión	0.0	0.0	0.0	0.1	0.0%	204.0%	329.7%
31602 Servicios de telecomunicaciones	0.0	0.0	0.8	0.9	-8.6%	9536.9%	3.4%
33104 - Otras asesorías para la operación de programas	0.9	0.2	0.3	0.4	-79.6%	51.1%	18.9%
56501 - Equipos y aparatos de comunicaciones y telecomunicaciones	0.0	0.0	49.9	276.2	0.0%	0.0%	416.7%

Las partidas que se encuentran con una variación de gasto +/- 10% son las siguientes:

Partida	Variación (+/-) 10%	Comentario
21201 - Materiales y útiles de impresión y reproducción	-48.3%	La adquisición de insumos de oficina se limitó a lo estrictamente indispensable para la operación en las áreas administrativas. En 2020 se requirió un número mayor de cartuchos de tóner negro y tóner ribbon para el Programa Regreso a Clases "Aprende en Casa II" y la impresión de credenciales para colaboradores del SPR.
21401 - Materiales y útiles consumibles para el	-73.2%	Se gastó lo mínimo indispensable para la operación, comparativamente con 2020 año en el en que se

procesamiento en equipos y bienes informáticos		adquirieron insumos para el Programa Regreso a Clases "Aprende en Casa II".
22104 - Productos alimenticios para el personal en las instalaciones de las dependencias y entidades	-30.1%	El consumo de productos alimenticios en las estaciones retransmisoras de señal de televisión ubicadas en diversas entidades de la República Mexicana se redujo considerablemente al realizar ajustes en los horarios de permanencia del personal dentro de las mismas estaciones.
26103 - Combustibles, lubricantes y aditivos para vehículos terrestres, aéreos, marítimos, lacustres y fluviales destinados a servicios administrativos	-70.4%	Se limitó el combustible para vehículos automotores de las estaciones retransmisoras de señal de televisión y los vehículos que se utilizan para labores administrativas.
26105 - Combustibles, lubricantes y aditivos para maquinaria, equipo de producción y servicios administrativos	-41.2%	Se realizaron mantenimientos preventivos con mayor frecuencia a las plantas de emergencia, lo que derivó en un menor consumo de combustible diésel.
31301 Servicios de agua	-77.6%	Se realizaron mantenimientos preventivos al sistema hidráulico del edificio en donde se ubican las oficinas centrales del SPR y en las estaciones que se ubican en diversas entidades.
31401 - Servicio telefónico convencional	-26.2%	La disminución en el gasto por telefonía convencional se debe a la reducción en el número de aparatos telefónicos asignados.
31603 Servicios de internet	-23.2%	La disminución por (-)23.2% es derivada de la renovación de estos servicios por medio de contrato marco que conllevó a tener menores precios de referencia.
31801 Servicio postal	-58.8%	El gasto en este concepto se limitó a lo estrictamente indispensable y utilizando en lo posible los vehículos del SPR para la entrega de mensajería y bienes. Se redujo el número de envíos de documentación proveniente de las estaciones retransmisoras ubicadas en distintas entidades.
31904 Servicios integrales de infraestructura de cómputo	-45.1%	El gasto en esta partida se vio disminuido gracias a los beneficios que conllevó el contrato marco de la SHCP y la Coordinación de Estrategia Digital para equipos de cómputo para personal administrativo.
32101 - Arrendamiento de terrenos	-100.0%	Se realizaron acuerdos de pagos diferidos en los arrendamientos de terrenos.
32301 - Arrendamiento de equipo y bienes informáticos	-36.1%	La disminución se explica por la modificación de contratos incluyendo el servicio de impresoras y equipo de telefonía, manteniendo el precio derivado del contrato marco, de igual forma el arrendamiento de equipo LAN y WLAN por contrato marco de switches y equipo de telecomunicaciones en edificio sede.
32303 - Arrendamiento de equipo de telecomunicaciones	-100.0%	El arrendamiento de equipos de telecomunicaciones se eliminó en su totalidad, al adquirir los equipos necesarios para la transmisión de la señal de televisión.

32503 - Arrendamiento de vehículos terrestres, aéreos, marítimos, lacustres y fluviales para servicios administrativos	-30.9%	Se realizó un ajuste a la baja de los vehículos necesarios en la operación de las distintas estaciones retransmisoras.
33604 - Impresión y elaboración de material informativo derivado de la operación y administración de las dependencias y entidades	-100.0%	Se eliminó en su totalidad el gasto en este concepto, en atención a las medidas de austeridad presupuestaria.
36901 - Servicios relacionados con monitoreo de información en medios masivos	-52.1%	Se realizó un análisis de los servicios a contratar en 2021, eliminando servicios que puedan ser sustituidos por otros medios de monitoreo con un menor costo.
33104 - Otras asesorías para la operación de programas	18.9%	Se limitó a lo estrictamente indispensable en la operación de equipos técnicos.
22103 - Productos alimenticios para el personal que realiza labores en campo o de supervisión	329.7%	Para la instalación de las nuevas estaciones retransmisoras, se ha requerido de trabajo de campo y supervisión, lo que ha impactado el gasto en la partida
56501 - Equipos y aparatos de comunicaciones y telecomunicaciones	416.7%	Partida por medio de la cual se adquieren los bienes de equipamiento de las estaciones retransmisoras para ejecutar el proyecto de inversión física "Ampliación de Cobertura de Televisión del Sistema Público de Radiodifusión".

Estructura organizacional

La Estructura Orgánica del SPR está integrada por dos plazas de nivel mando y una plaza nivel enlace, en tanto que el resto de su plantilla autorizada corresponde a personal contratado por honorarios. Esta estructura organizacional no se ocupó al 100%, al igual que en el año anterior al 2021. Se ocuparon dos plazas de estructura que corresponden a nivel de mando como lo muestra el siguiente cuadro.

Plazas de la Estructura Organizacional, 2019 – 2021

Concepto	Estructura Organizacional (número de plazas)				Variación Absoluta del Año Reportado con respecto a los años anteriores ¹			
	Estructura organizacional recibida por la Administración correspondiente al cierre de la Administración previa (2018)	Cierre de la Administración vigente			Vs. Último año administración previa (2018)	Vs años anteriores de la administración vigente*		
		Primer año (2019)	Segundo año (2020)	Tercer año (2021)		Primer año (2019)	Segundo año (2020)	Tercer año (2021)
Total	3	2	2	2	-1	-1	0	0
Mando y Enlace	3	2	2	2	-1	-1	0	0
Mando	2	1	1	2	0	-1	0	1
Dirección General o equivalente K	1	1	1	1	0	0	0	0
Subdirección de área N	1			1	0	-1	0	1
Enlace	1	1	1	0	-1			
Enlace P	1				-1			

Nota: El SPR no cuenta con plazas operativas ni por categorías.

En lo que se refiere al costo de la estructura organizacional, el incremento de 14.5% se explica por la retabulación autorizada en el ejercicio fiscal 2021 para personal de mando y por la ocupación de la plaza de Subdirección.

Costo Total de la Estructura Organizacional, 2018 – 2021
(Millones de pesos)

Concepto	Estructura organizacional recibida por la Administración correspondiente al cierre de la Administración previa (2018)	Tabulador Salarial (millones de pesos)			Variación Porcentual Real del Último Año Reportado con respecto a los años anteriores ¹			
		Cierre de la Administración vigente			Vs Estructura organizacional recibida (2018)	Vs años anteriores de la administración vigente*		
		Primer año (2019)	Segundo año (2020)	Tercer año (2021)		Primer año (2019)	Segundo año (2020)	Tercer año (2021)
Total	3.2	2.3	2.4	2.9	-20.7%	-31.0%	0.3%	14.5%
Mando y Enlace	3.2	2.3	2.4	2.9	-20.7%	-31.0%	0.3%	14.5%
Mando Dirección	3.0	2.1	2.2	2.9	-15.4%	-32.8%	0.7%	24.9%
General o equivalente K	2.1	2.1	2.2	2.3	-5.6%	-4.0%	0.7%	-2.4%
Subdirección de área N	0.9			0.6	-38.4%	-100.0%	0.0%	0.0%
Enlace	0.2	0.2	0.2	0.0				
Enlace P	0.2	0.2	0.2	0.0				

Contrataciones y presupuesto

En lo referente a las contrataciones se puede observar un incremento en el monto contratado del 361.9% explicado por las contrataciones necesarias principalmente para ejecutar el Proyecto Ampliación de Cobertura, en la programación de la construcción de catorce casetas retransmisoras de señal de televisión con sus respectivas torres angulares autosoportadas, así como la adquisición de sus equipos retransmisores, incluyendo 28 equipos para estaciones ya existentes; privilegiando en todo momento la licitación pública para realizar estas contrataciones.

Contrataciones, 2019 – 2021

Método	Año anterior (2020)			Año reportado (2021)			Variación	
	Monto (millones de pesos)	% Participación Monto	No. de unidades compradoras	Monto (millones de pesos)	% Participación Monto	No. de unidades compradoras	Variación porcentual Real del Monto ¹	% Participación Monto
	(a)			(b)			(b-a)	
Total	112.6	100.0%	3.0	557.2	100.0%	3.0	361.9%	0.0%
Licitación Pública	20.6	18.3%	1.0	354.7	63.7%	1.0	1509.8%	45.4%
Invitación a cuando menos tres personas	5.2	4.6%	1.0	49.2	8.8%	1.0	791.8%	4.3%
Adjudicación directa	86.9	77.2%	1.0	153.3	27.5%	1.0	64.7%	-49.6%

Comisiones y Viáticos

En el rubro de viáticos y comisiones, el gasto se ha visto incrementado considerablemente en las partidas de viáticos nacionales, lo anterior explicado por la inspección in situ de terrenos y regiones para validar parámetros básicos para la instalación de estaciones retransmisoras, estos son: línea de vista de recepción satelital, condiciones de terreno básicas para una estación y la accesibilidad al predio; de igual forma se realizan visitas de supervisión para vigilar el avance de obra, torres e instalación de equipo de transmisión.

No se ejercieron recursos por concepto de Comisiones Internacionales.

Comisiones y Viáticos, 2018 – 2021

Año de administración*	Nacional		Internacional		Presupuesto Ejercido (Millones de Pesos)	Variación Porcentual Real del Año Reportado (2021) con respecto a cada uno de los años anteriores ¹
	No. Comisiones	Personas	No. Comisiones	Personas		
Último año administración previa (2018)	N.D.	362	N.D.	16	0.8	-80.4%
Primer año (2019)	N.D.	237	N.D.	3	0.2	-23.8%
Segundo año (2020)	N.D.	154	N.D.	0	0.1	199.8%
Tercer año (2021)	N.D.	362	N.D.	0	0.2	n.a.

Indicadores de eficiencia, seguimiento y desempeño

Se reportan los indicadores de desempeño que servirán para evaluar la política de austeridad republicana conforme al artículo 7 de la Ley Federal de Austeridad Republicana.

1.-Cociente de gasto en Servicios Personales

El cociente de gasto total de la estructura organizacional correspondiente a plazas presupuestarias de carácter permanente, en el año que se reporta, se observa en 89.1% derivado de la ocupación de la estructura.

1.-Cociente de gasto de la estructura organizacional	
Gasto de la estructura organizacional (2021)	2.9
Gasto de la estructura organizacional base (2018), ajustado con el tabulador vigente	2.3
	126.1

2.-Cociente del gasto de la partida 32201 Arrendamiento de edificios y locales

No se presenta gasto en la partida 32201 Arrendamiento de edificios y locales para el año que se reporta.

2.-Cociente del gasto de la partida 32201 Arrendamiento de edificios y locales	
Gasto de la partida 32201 "Arrendamiento de edificios y locales" del año reportado (2021)	0.0
Gasto de la partida 32201 "Arrendamiento de edificios y locales" del año base (2018)	3.4
	0.0

3.-Cociente del gasto en viáticos nacionales

El cociente del gasto en viáticos nacionales resultó en cero al no registrar gasto en la partida 37504 Viáticos nacionales para servidores públicos en el desempeño de funciones oficiales.

3.-Cociente del gasto en viáticos nacionales	
Gasto de la partida 37504 del año reportado (2021)	0.0
Gasto de la partida 37504 del año base (2018)	0.0
	0.0

4.-Cociente del gasto en viáticos internacionales

No se presenta ejercicio del gasto bajo el concepto de viáticos internacionales.

4.-Cociente del gasto en viáticos internacionales	
Gasto de la partida 37602 del año reportado (2021)	0.0
Gasto de la partida 37602 del año base (2018)	0.0
	0.0

5.-Porcentaje del gasto en contrataciones realizadas mediante licitación pública.

En atención a la Ley Federal de Austeridad Republicana y a los Lineamientos en materia de Austeridad Republicana de la Administración Pública Federal, se informa que las adquisiciones o arrendamientos de bienes y prestación de servicios, se realizaron buscando la máxima economía y eficiencia, observando los principios de austeridad, ejerciendo estrictamente los recursos públicos conforme a las disposiciones legales aplicables y privilegiando en todo momento la licitación pública.

El 63.7% del gasto en contrataciones se formalizó mediante licitación pública de acuerdo con lo establecido en la Ley de Adquisiciones, Arrendamientos y Servicios del Sector Público en sus Capítulos Primero y Segundo del Título Segundo.

5.-Porcentaje del gasto en contrataciones realizadas mediante licitación pública.	
Gasto en contrataciones realizadas mediante licitación pública del año reportado (2021)	354.8
Gasto total en contrataciones del año reportado (2021)	557.4
	63.7

6.-Porcentaje del gasto en contrataciones realizadas mediante compras consolidadas.

Durante el ejercicio de 2021, se participó en la adquisición consolidada y por contrato marco de bienes y servicios de uso generalizado, con el objeto de obtener las mejores condiciones con relación a precio, calidad y oportunidad.

Contrataciones consolidadas:

- Arrendamiento de Equipo para Telefonía IP y Videoconferencia.
- Servicio de Internet para Oficinas Remotas.
- Suministro de combustible para parque vehicular para el ejercicio de 2021.

Contrataciones por Contrato Marco:

- Servicio de limpieza integral
- Servicios de Licenciamiento Microsoft.
- Arrendamiento de Equipo de Cómputo Personal y Periféricos.

6.-Porcentaje del gasto en contrataciones realizadas mediante compras consolidadas	
Gasto en contrataciones realizadas mediante compras consolidadas del año reportado (2021)	3
Gasto total en contrataciones del año reportado (2021)	557
	0.5

7.-Invitados por procedimiento de invitación a cuando menos tres personas.

El promedio de invitados por procedimiento de invitación a cuando menos tres personas se determina en 11 invitados por procedimiento.

7.- Invitados promedio por procedimiento de invitación a cuando menos tres personas	
Total de invitados a los procedimientos de invitación a cuando menos tres personas del año reportado (2021)	121
Número total de procedimientos de invitación a cuando menos tres personas del año reportado (2021)	11
	11

8.-Cumplimiento del desempeño en la entrega de productos de los Programas presupuestarios que componen un Ente Público

En el año 2021, en lo general, se dio cumplimiento a las metas de los indicadores de la Matriz de Indicadores para Resultados del Programa presupuestario E036 Producción y Difusión de Materiales Audiovisuales así como del Pp K024 "Otros proyectos de Infraestructura" y del Pp M001 "Actividades de apoyo administrativo".

8.-Cumplimiento promedio del desempeño en la entrega de productos de los Programas presupuestarios ^{1/} que componen un Ente Público	
Suma del cumplimiento promedio por programa de los indicadores de componente (MIR) y de indicadores de las Fichas de Indicadores del Desempeño	301.9
Número total de programas dentro del Ente Público	3.0
	100.6

III. IMPACTO PRESUPUESTARIO DE LAS MEDIDAS

El impacto presupuestario de las medidas de Austeridad se ve reflejado en la conservación de la tendencia a la baja en el gasto correspondiente a las políticas de austeridad de la presente administración en comparación con la anterior (Véase Cuadro de Clasificación Económica del presente documento y del Anexo 1).

El total de las economías generadas en las partidas de gasto consideradas para aplicación de los Lineamientos en Materia de Austeridad Republicana es de **8.9 mdp**, compuestos principalmente por las siguientes partidas: 32503 Arrendamiento de vehículos terrestres, aéreos, marítimos, lacustres y fluviales para servicios administrativos 1.6 mdp (-30.9% comparado con el año anterior), 32301 Arrendamiento de equipo y bienes informáticos 1.5 mdp (-36.1%), 36901 Servicios relacionados con monitoreo de información en medios masivos 1 mdp (-52.1%); 32303 Arrendamiento de equipo de telecomunicaciones 0.9 mdp (-100%), 26103 Combustibles, lubricantes y aditivos para vehículos terrestres, aéreos, marítimos, lacustres y fluviales destinados a servicios administrativos 0.9% (-70.4%) y 31904 Servicios integrales de infraestructura de cómputo 0.8 mdp (-45.1%).

IV. TEMPORALIDAD DE LOS EFECTOS DE LOS AHORROS

El Sistema Público de Radiodifusión del Estado Mexicano considera que las medidas aplicadas serán de carácter permanentes en el ejercicio de su gasto público federal en virtud de que se trata de un instrumento que coadyuva a que los recursos económicos se administren con eficacia, eficiencia, economía, transparencia y honradez, conforme lo establece el artículo 134 de la Constitución Política de los Estados Unidos Mexicanos.

Es importante resaltar la importancia que el Sistema Público de Radiodifusión del Estado Mexicano ha tomado en la planeación de actividades derivadas de la pandemia causada por el virus SARS-CoV-2, y para la cual ha contribuido como estrategia con la producción del proyecto "Aprende en Casa II", lo que también genera gastos así como las propias actividades sustantivas del Sistema para alcanzar los objetivos prioritarios establecidos en el Programa Institucional publicado el 19 de octubre del 20212.

V. DESTINO DEL AHORRO OBTENIDO

La reducción del gasto de las partidas de austeridad por 8.9 mdp, se utilizó para las necesidades de la propia operación del Sistema Público de Radiodifusión del Estado Mexicano así como para disminuir la solicitud de ampliaciones presupuestarias a la Secretaría de Hacienda y Crédito Público.


VI. POSIBLES MEJORAS A LAS MEDIDAS DE AUSTERIDAD REPUBLICANA

El Sistema Público de Radiodifusión del Estado Mexicano continuará con la sensibilización del personal referente a las medidas de austeridad republicana; con el propósito de que se continúe considerando como un valor fundamental y un principio orientador del servicio público mexicano al interior del organismo.

2) "Producir, difundir, transmitir y licenciar contenidos de audio y audiovisuales orientados a la formación educativa, cultural y cívica de la población. 2) "Brindar un servicio de radiodifusión eficiente y de calidad." 3) "Incrementar la cobertura de la señal radiodifundida a nivel nacional." 4) "Propiciar mecanismos de concertación y alianza estratégica con los medios públicos, instituciones y organismos, para coadyuvar en la consolidación de la radiodifusión pública en el país." 5) "Fomentar el uso de tecnologías digitales de radiodifusión, poniéndolas al alcance de los medios públicos nacionales."


Conforme a los objetivos del Programa Institucional 2021 – 2024 del Sistema Público de Radiodifusión del Estado Mexicano se favorecerá la producción propia y la coordinación con otros medios públicos a fin de disminuir la compra de producciones externas o los servicios de terciarización.

Elaboró



Jared Hernández Pérez
Titular de la División de
Planeación y Evaluación

Autorizó




Rodolfo Reyes Flores
Encargado de la Unidad de Administración y
Finanzas

Clasificación Económica								
Concepto	Presupuesto Ejercido (millones de pesos)				Variación Porcentual Real del Último Año Reportado con respecto a los años anteriores ¹			
	administración previa 2019	Administración vigente*			Vs. Último año administración previa (2019)	Vs años anteriores de la administración vigente*		
		Primer año	Segundo año	Tercer año		Primer año	Segundo año	Tercer año
		(2019)	(2020)	(2021)		(2019)	(2020)	(2021)
Total	666.07	214.98	295.63	563.1	-27.1%	-69.0%	32.2%	77.9%
Gasto Corriente	666.07	214.98	228.26	226.9	-70.6%	-69.0%	2.1%	-7.2%
Servicios Personales	125.3	108.0	102.6	111.7	-23.2%	-17.2%	-6.7%	1.7%
Gastos de Operación	539.6	101.0	125.0	115.2	-81.6%	-82.0%	18.9%	-13.9%
Subsidios					0.0%	0.0%	0.0%	0.0%
Otros gastos corrientes	1.3	5.9	0.7	0.1	0.0%	0.0%	0.0%	0.0%
Gasto de inversión	0.0	0.0	67.4	336.2	0.0%	348.2%	-88.6%	-100.0%
Inversión Física					0.0%	0.0%	0.0%	365.9%
Subsidios					0.0%	0.0%	0.0%	0.0%
Otros gastos de inversión					0.0%	0.0%	0.0%	0.0%
			67.4	336.2	0.0%	0.0%	0.0%	365.9%

* Los valores absolutos y las variaciones se reportarán conforme dichos años transcurran durante la administración.

¹ Corresponde a la Variación Porcentual Real existente entre el Presupuesto Ejercido en el Año Reportado y el Presupuesto Ejercido en cada uno de los años anteriores al mismo, considerando el Deflactor del Producto Interno Bruto Observado que se señala en el Marco Macroeconómico de la Cuenta Pública de cada año.



Rodolfo Reyes Flores
Encargado de la Unidad de Administración y
Finanzas

Concepto de Gasto

Partida Específica de Gasto	Presupuesto Ejercido (millones de pesos)			Variación Porcentual Real del Último Año Reportado con respecto a los años anteriores ¹		
	Último año administración previa (2018)	Primer año (2019)	Segundo año (2020)	Tercer año (2021)	vs. Último año administración previa 2018	Tercer año 2021
	27.7	26.2	73.4	29.1	806.8%	270.4%
21000 - Cuotas para el seguro de gastos médicos del personal civil	0.0	0.0	0.0	0.0	-100.0%	0.0%
14404 - Cuotas para el seguro de separación individualizado	0.4	0.0	0.0	0.0	-100.0%	0.0%
21101 - Materiales y útiles de oficina	0.1	0.3	0.1	0.1	77.7%	-9.8%
21201 - Materiales y útiles de impresión y reproducción	0.1	0.2	0.2	0.1	-20.2%	-48.3%
21301 - Materiales y útiles consumibles para el procesamiento en equipos y bienes informáticos	0.4	0.4	0.3	0.1	-78.6%	-73.2%
21501 - Material de apoyo informativo	0.0	0.0	0.0	0.0	-100.0%	-100.0%
22102 - Productos alimentarios para personas derivado de la prestación de servicios públicos en unidades de salud, educativas, de readaptación social, etc.	0.0	0.0	0.0	0.0	0.0%	0.0%
22103 - Productos alimentarios para el personal que realiza labores en campo o de supervisión	0.0	0.0	0.0	0.1	0.0%	329.7%
22104 - Productos alimentarios para el personal en las instalaciones de las dependencias y entidades	1.9	2.1	2.1	1.6	-27.8%	-30.1%
22105 - Productos alimentarios para el personal en el caso de actividades de apoyo administrativo	0.0	0.0	0.0	0.2	0.0%	0.0%
26105 - Combustibles, lubricantes y aditivos para vehículos terrestres, aéreos, marítimos, lacustres y fluviales destinados a servicios públicos y la operación de maquinaria, tractores, tractores agrícolas y tractores agrícolas	1.2	1.0	1.3	0.4	-71.9%	-70.4%
26104 - Combustibles, lubricantes y aditivos para vehículos terrestres, aéreos, marítimos, lacustres y fluviales asignados a servidores públicos	0.0	0.0	0.0	0.0	0.0%	0.0%
26105 - Combustibles, lubricantes y aditivos para maquinaria, equipo de producción y servicios administrativos	1.4	0.6	0.5	0.3	-81.9%	-41.2%
31201 Servicios de gas	0.0	0.0	0.0	0.0	-100.0%	-100.0%
31301 Servicios de agua	0.1	0.1	0.4	0.1	-31.4%	-77.6%
31401 - Servicio telefónico convencional	0.0	0.0	0.1	0.1	957754.4%	-26.2%
31501 - Servicio de telefonía celular	0.0	0.0	0.0	0.0	-100.0%	-100.0%
31601 Servicio de radiocalización	0.0	0.0	0.0	0.0	0.0%	0.0%
31602 Servicios de telecomunicaciones	0.0	0.0	0.8	0.9	9010.6%	3.4%
31603 Servicios de internet	0.6	0.5	0.2	0.2	-71.6%	-23.2%

Justificación de situaciones contingentes²

Los recursos de este rubro se utilizaron para el pago de los servicios de mantenimiento preventivo y correctivo de los equipos de cómputo en las áreas administrativas. En 2020 se requirió un número mayor de cartuchos de tóner negro y tóner ribbon para el Programa Regreso a Clases "Aprende en Casa II" y la adquisición de credenciales para el acceso a los sistemas de información. Se gastó el mínimo indispensable para la operación, comparativamente con 2020 año en el que se adquirieron insumos para el Programa Regreso a Clases "Aprende en Casa II".

Los recursos de este rubro se utilizaron para el pago de los servicios de mantenimiento preventivo y correctivo de los equipos de cómputo en las áreas administrativas. En 2020 se requirió un número mayor de cartuchos de tóner negro y tóner ribbon para el Programa Regreso a Clases "Aprende en Casa II" y la adquisición de credenciales para el acceso a los sistemas de información. Se gastó el mínimo indispensable para la operación, comparativamente con 2020 año en el que se adquirieron insumos para el Programa Regreso a Clases "Aprende en Casa II".

Para la instalación de las nuevas estaciones retransisoras, se ha requerido de trabajo de campo y supervisión, lo que ha impactado el gasto en la partida.

El consumo de productos alimentarios en las estaciones retransisoras de señal de televisión ubicadas en diversas entidades de la República Mexicana, se redujo considerablemente al realizar análisis en los botaderos de restricción del personal dentro de las estaciones retransisoras.

Se limitó el combustible para vehículos automotores de las estaciones retransisoras de señal de televisión y los vehículos que se utilizan para labores administrativas.

Se realizaron mantenimientos preventivos con mayor frecuencia a las plantas de emergencia, lo que derivó en un menor consumo de combustible diésel.

Se realizaron mantenimientos preventivos al sistema hidráulico del edificio en donde se ubican las oficinas centrales del SPR, y en las estaciones que se ubican en diversas entidades. La disminución en el gasto por telefonía convencional, se debe a la reducción en el número de aparatos telefónicos asignados.

La disminución por (-)23.2% es derivada de la renovación de estos servicios por medio de contrato marco que conlleva a tener menores precios de referencia.

Concepto de Gasto

Partida Específica de Gasto	Presupuesto Ejercido (millones de pesos)			Variación Porcentual Real del Último Año Reportado con respecto a los años anteriores ¹			Justificación de situaciones contingentes ²
	Administración vigente*			Vs. Último año administración previa 2018			
	Último año administración previa (2018)	Primer año (2019)	Segundo año (2020)	Tercer año (2021)	Primer año 2018	Tercer año 2021	
31701 Servicio de conducción de señales analógicas y digitales	1.0	0.0	0.0	0.0	-100.0%	0.0%	
31801 Servicio postal	0.2	0.2	0.5	0.2	3.5%	-58.8%	posible los vehículos del SPP para la entrega de mensajería y bienes. Se redujo el número de
31802 Servicio telefónico	0.0	0.0	0.0	0.0	0.0%	0.0%	
31901 Servicios integrales de telecomunicación	0.0	0.0	0.0	0.0	0.0%	0.0%	
31902 Contratación de otros servicios	0.0	0.0	0.0	0.0	0.0%	0.0%	
31904 Servicios integrales de infraestructura de cómputo	4.3	2.0	2.0	1.2	-76.1%	-45.1%	El gasto en este partidas se vio disminuido por gastos en otros bienes que como parte del contrato marco de la SHCP y la Coordinación de Estrategia Digital para equipos de cómputo para
32101 - Arrendamiento de terrenos	0.0	0.0	0.1	0.0	0.0%	-100.0%	Se realizaron acuerdos de pagos diferidos en los arrendamientos de terrenos.
32201 - Arrendamiento de edificios y locales	3.4	4.0	0.0	0.0	-100.0%	0.0%	
32301 - Arrendamiento de equipo y bienes informáticos	11	4.5	4.7	3.2	162.4%	-56.1%	La disminución se explica por la modificación de contratos incluyendo el servicio de impresoras y equipo de telefonía, manteniendo el precio derivado del contrato marco, de
32302 - Arrendamiento de mobiliario	0.6	0.0	0.0	0.0	-100.0%	0.0%	
32303 - Arrendamiento de equipo de telecomunicaciones	0.0	1.0	0.9	0.0	0.0%	-100.0%	El arrendamiento de equipos de telecomunicaciones se eliminó en su totalidad, al adquirir los equipos necesarios para la transmisión de la señal de televisión.
32502 - Arrendamiento de vehículos terrestres, aéreos, marítimos, lacustres y fluviales para servicios públicos y la operación de programas públicos	0.0	0.0	0.0	0.0	0.0%	0.0%	
32503 - Arrendamiento de vehículos terrestres, aéreos, marítimos, lacustres y fluviales para servicios administrativos	6.9	7.2	6.2	4.6	-42.9%	-30.9%	Se realizó un ajuste a la baja de los vehículos necesarios en la operación de las distintas estaciones retransmisoras
32505 - Arrendamiento de vehículos terrestres, aéreos, marítimos, lacustres y fluviales para servidores públicos	0.0	0.0	0.0	0.0	0.0%	-100.0%	
32601 - Arrendamiento de maquinaria y equipo	0.0	0.2	0.0	0.0	0.0%	0.0%	
32903 - Otros Arrendamientos	0.0	0.0	0.0	0.0	0.0%	0.0%	
33101 - Asesorías asociadas a convenios, tratados o acuerdos	0.0	0.0	0.0	0.0	0.0%	0.0%	
33102 - Asesorías por controversias en el marco de los tratados internacionales	0.0	0.0	0.0	0.0	0.0%	0.0%	

Concepto de Gasto


Partida Específica de Gasto	Presupuesto Ejercido (millones de pesos)			Variación Percentual Real del Último Año Reportado con respecto a los años anteriores ¹		Justificación de situaciones contingentes?
	Último año administración previa (2018)	Primer año (2019)	Segundo año (2020)	Tercer año (2021)	vs. último año administración previa 2018	
33703 - Consultorías para programas o proyectos financiados por organismos internacionales	0.0	0.0	0.0	0.0	0.0%	
33704 - Otras asesorías para la operación de programas	0.9	0.2	0.3	0.4	-63.4%	Se limito a lo estrictamente indispensable en la operación de equipos técnicos
33501 - Estudios e investigaciones	0.0	0.0	0.0	0.0	0.0%	
33604 - Impresión y elaboración de material informativo derivado de la operación y administración de las dependencias y entidades	0.3	0.3	0.5	0.0	-100.0%	Se eliminó en su totalidad el gasto en este concepto, en atención a las medidas de austeridad presupuestaria
35101 - Mantenimiento y conservación de inmuebles para la prestación de servicios administrativos	2.4	0.6	0.0	0.0	-100.0%	
35201 - Mantenimiento y conservación de mobiliario y equipo de administración	0.0	0.0	0.0	0.0	-100.0%	
36101 - Difusión de mensajes sobre programas y actividades gubernamentales	0.0	0.0	0.0	0.0	0.0%	
36201 - Difusión de mensajes comerciales para promover la venta de productos o servicios	0.0	0.0	0.0	0.0	0.0%	
36901 - Servicios relacionados con monitoreo de información en medios masivos	0.0	0.7	2.1	1.1	0.0%	Se realizo un analisis de los servicios a contratar en 2021, eliminando servicios que puedan ser sustituidos por otros medios de monitoreo con un menor costo.
37301 - Pasajes marítimos, lacustres y fluviales para labores en campo y de supervisión	0.0	0.0	0.0	0.0	0.0%	
37304 - Pasajes marítimos, lacustres y fluviales para servidores públicos de mando en el desempeño de comisiones y funciones oficiales	0.0	0.0	0.0	0.0	0.0%	
37801 - Servicios integrales nacionales para servidores públicos en el desempeño de comisiones y funciones oficiales	0.0	0.0	0.0	0.0	0.0%	
37802 - Servicios integrales en el extranjero para servidores públicos en el desempeño de comisiones y funciones oficiales	0.0	0.0	0.0	0.0	0.0%	
38301 - Congresos y convenciones	0.0	0.0	0.0	0.0	0.0%	
38401 - Exposiciones	0.0	0.0	0.0	0.0	0.0%	
38501 - Gastos para alimentación de servidores públicos de mando	0.0	0.0	0.0	0.0	0.0%	
51101 - Mobiliario	0.0	0.0	0.0	0.0	0.0%	

Partida Específica de Gasto	Concepto de Gasto				Variación Porcentual Real del Último Año Reportado con respecto a los años anteriores ¹	Justificación de situaciones contingentes ²
	Presupuesto Ejercido (millones de pesos)		Vz. Último año administración			
	Último año administración previa (2018)	Primer año (2019)	Segundo año (2020)	Tercer año (2021)		
51201 - Muebles, excepto de oficina y estantería	0.0	0.0	0.0	0.0	0.0%	
51501 - Bienes informáticos	0.0	0.0	0.0	0.0	0.0%	
51901 - Equipo de administración	0.0	0.0	0.0	0.0	0.0%	
56501 - Equipos y aparatos de comunicaciones y telecomunicaciones	0.0	0.0	49.9	276.2	0.0%	Partida por medio de la cual se adquieren los bienes de equipamiento de las estaciones retransmisoras para ejecutar el proyecto de inversión física "Ampliación de Cobertura de Televisión del Sistema Público de Radiodifusión"
n.s. no significativo						

n.a.: no aplica.

* Los valores absolutos y las variaciones se reportaran conforme dichos años transcurran durante la administración.

¹ Corresponde a la Variación Porcentual Real existente entre el Presupuesto Ejercido en el Año Reportado y el Presupuesto Ejercido en cada uno de los años anteriores al mismo, considerando el Deflactor del Producto Interno Bruto Observado que se señala en el Marco Macroeconómico de la Cuenta Pública de cada año.



Rodolfo Reyes Flores
Encargado de la Unidad de Administración y Finanzas

Plazas de la Estructura Organizacional									
Concepto	Estructura Organizacional (número de plazas)				Variación absoluta del año reportado con respecto a los años anteriores ¹				
	Estructura organizacional recibida por la Administración correspondiente al cierre de la Administración previa (2018)	Cierre de la Administración vigente			Vs. Último año administración previa (2018)	Vs años anteriores de la administración vigente*			
		Primer año (2019)	Segundo año (2020)	Tercer año (2021)		Primer año (2019)	Segundo año (2020)	Tercer año (2021)	
Total	3	2	2	2	-1	-1	0	0	
Mando y Enlace	3	2	2	2	-1	-1	0	0	
Mando	2	1	1	2	0	-1	0	1	
Dirección General o equivalente K Subdirección de área	1	1	1	1	0	0	0	0	
N	1			1	0	-1	0	1	
Enlace	1	1	1	0	-1				
Enlace P	1				-1				
Categorías	0	0	0	0	0	0	0	0	
					0	0	0	0	
					0	0	0	0	
					0	0	0	0	
Operativo					0	0	0	0	

Rodolfo Reyes Flores
Encargado de la Unidad de Administración y Finanzas

Sistema Público de Radiodifusión del Estado Mexicano

Costo Total de la Estructura Organizacional, 2018 - 2021						
Concepto	Estructura organizacional recibida por la Administración correspondiente al cierre de la Administración previa	Tabulador Salarial (millones de pesos)			Último Año Reportado con respecto a los años anteriores!	
		Cierre de la Administración vigente			Vs Estructura organizacional recibida (2018)	Tercer año (2021)
		Primer año (2019)	Segundo año (2020)	Tercer año (2021)		
Total	3.2	2.3	2.4	2.9	-20.7%	14.5%
Mando y Enlace	3.2	2.3	2.4	2.9	-20.7%	14.5%
Mando	3.0	2.1	2.2	2.9	-15.4%	24.9%
Dirección General o equivalente K	2.1	2.1	2.2	2.3	-5.6%	-2.4%
Subdirección de área N	0.9			0.6	-38.4%	0.0%
Enlace	0.2	0.2	0.2	0.0		
Enlace P	0.2	0.2	0.2	0.0		
Categorías	0.0	0.0	0.0	0.0	0.0%	0.0%
					0.0%	0.0%
					0.0%	0.0%
Operativo	0.0	0.0	0.0	0.0	0.0%	0.0%

Rodolfo Reyes Flores
 Encargado de la Unidad de Administración y Finanzas

Método	Año anterior (2020)			Año reportado (2021)		Modificaciones contratos					Variación	
	Monto (millones de pesos)	% Participación Monto	No. de unidades compradoras	Monto (millones de pesos)	% Participación Monto	Total de Contratos	Número de Contratos Modificados	Número de Contratos que Modificaron Plazo	Número de Contratos que Modificaron Monto	Número de Contratos que Modificaron Otro	Variación porcentual Real del Monto	% Participación Monto
	(a)	(b)	(c)	(d)	(e)	(f)	(g)	(h)	(i)	(j)	(k)	(l)
Total	112.6	100.0%	3.0	557.2	100.0%	464	30	30	0	0	361.9%	0.0%
Licitación Pública	20.6	18.3%	1.0	354.7	63.7%	60	28	28	0	0	1509.8%	45.4%
Invitación a cuando menos tres personas	5.2	4.6%	1.0	49.2	8.8%	11	2	2	0	0	781.8%	4.3%
Adjudicación directa	86.9	77.2%	1.0	153.3	27.5%	393	0	0	0	0	54.7%	-49.6%

1 Corresponde a la Variación Porcentual Real existente entre el Presupuesto Ejercido en el Año Reportado y el Presupuesto Ejercido en el año anterior al mismo, considerando el Deflactor del Producto Interno Bruto Observado que se señala en el Marco Macroeconómico de la Cuenta Pública del año reportado.


Rodolfo Reyes Flores
Encargado de la Unidad de Administración y Finanzas

Comisiones y Viáticos					
Año de administración*	Internacional			Presupuesto Ejercido (Millones de Pesos)	Variación Porcentual Real del Año Reportado (2021) con respecto a cada uno de los años anteriores ¹
	Personas	No. Comisiones	Personas		
Ultimo año administración previa (2018)	362	N.D.	16	0.8	-80.4%
Primer año (2019)	237	N.D.	3	0.2	-23.8%
Segundo año (2020)	154	N.D.	0	0.1	199.8%
Tercer año (2021)	362	N.D.	0	0.2	n.a.

* Los valores absolutos y las variaciones se reportaran conforme dichos años transcurran durante la administración.

¹ Corresponde a la Variación Porcentual Real existente entre el Presupuesto Ejercido en el Año Reportado y el Presupuesto Ejercido en cada uno de los años anteriores al mismo, considerando el Deflactor del Producto Interno Bruto Observado que se señala en el Marco Macroeconómico de la Cuenta Pública de cada año.

n = Ejercicios fiscales concluidos de la Administración.



Rodolfo Reyes Flores
Encargado de la Unidad de Administración y Finanzas

Sistema Público de Radiodifusión del Estado Mexicano

1.-Cociente de gasto de la estructura organizacional

Gasto de la estructura organizacional (2021)	2.9
Gasto de la estructura organizacional base (2018), ajustado con el tabulador vigente	2.3
	126.1

Tanto el numerador como el denominador deberán estimar el costo total de la estructura organizacional considerando las percepciones referidas en el tabulador vigente aplicable para el ejercicio que se reporta, lo anterior, con el propósito de que las comparaciones se hagan en términos reales.

2.-Cociente del gasto de la partida 32201 Arrendamiento de edificios y locales

Gasto de la partida 32201 "Arrendamiento de edificios y locales" del año reportado (2021)	0.0
Gasto de la partida 32201 "Arrendamiento de edificios y locales" del año base (2018)	3.4
	0.0

El resultado considera el Deflactor del Producto Interno Bruto Observado que se señala en el Marco Macroeconómico de la Cuenta Pública de cada año.

3.-Cociente del gasto en viáticos nacionales

Gasto de la partida 37504 del año reportado (2021)	0.0
Gasto de la partida 37504 del año base (2018)	0.0
	0.0

El resultado considera el Deflactor del Producto Interno Bruto Observado que se señala en el Marco Macroeconómico de la Cuenta Pública de cada año.

4.-Cociente del gasto en viáticos internacionales

Gasto de la partida 37602 del año reportado (2021)	0.0
Gasto de la partida 37602 del año base (2018)	0.0
	0.0

El resultado considera el Deflactor del Producto Interno Bruto Observado que se señala en el Marco Macroeconómico de la Cuenta Pública de cada año.

5.-Porcentaje del gasto en contrataciones realizadas mediante licitación pública.

Gasto en contrataciones realizadas mediante licitación pública del año reportado (2021)	354.8
Gasto total en contrataciones del año reportado (2021)	557.4
	63.7

6.-Porcentaje del gasto en contrataciones realizadas mediante compras consolidadas

Gasto en contrataciones realizadas mediante compras consolidadas del año reportado (2021)	3
Gasto total en contrataciones del año reportado (2021)	557
	0.5

7.- Invitados promedio por procedimiento de invitación a cuando menos tres personas

Total de invitados a los procedimientos de invitación a cuando menos tres personas del año reportado (2021)	121
Número total de procedimientos de invitación a cuando menos tres personas del año reportado (2021)	11
	11

8.- Cumplimiento promedio del desempeño en la entrega de productos de los Programas presupuestarios^{1/} que componen un Ente Público

Suma del cumplimiento promedio por programa de los indicadores de componente (MIR) y de indicadores de las Fichas de Indicadores del Desempeño	0.0
Número total de programas dentro del Ente Público	3.0
	0.0

Rodolfo Reyes Flores
Encargado de la Unidad de Administración y
Finanzas