



# UNIVERSIDAD DEL MAR

002556

Puerto Escondido - Puerto Angel - Huatulco

Nuvia Montes

O A X A C A

PODER LEGISLATIVO FEDERAL  
COMISIONES PERMANENTES

VICE-RECTORÍA DE ADMINISTRACIÓN  
OF/VRAD-E-023/2022

2022 ENE 14 PM 2 25

Puerto Ángel, Oax., a 10 de enero de 2022

SECRETARÍA DE SERVICIOS  
DIPUTADO PARLAMENTARIOS

SERGIO CARLOS GUTIÉRREZ LUNA  
PRESIDENTE DE LA MESA DIRECTIVA  
LXV LEGISLATURA DE LA CAMARA DE DIPUTADOS  
H. CONGRESO DE LA UNIÓN  
PRESENTE:

2022 ENE 14 PM 1 17  
001714

Por instrucciones del Dr. Modesto Seara Vázquez, Rector de la Universidad del Mar, y en cumplimiento a lo señalado en la fracción III del Artículo 34 del Presupuesto de Egresos de la Federación para el Ejercicio Fiscal 2021, publicado en el Diario Oficial de la Federación el 30 de noviembre de 2020, sirvase encontrar el informe de la matrícula de aspirantes, nuevo ingreso y reingreso correspondiente al Cuarto Trimestre octubre- diciembre 2021 y segundo Semestre Julio – Diciembre 2021, con corte al 05 de enero del año en curso, se anexa copia del Informe Semestral de resultados de la matrícula al mes de octubre de 2021, el cual también se encuentra publicado en el sitio web oficial de la Universidad del Mar ([www.umar.mx](http://www.umar.mx)).

Sin más por el momento y en espera de haber cumplido satisfactoriamente con esta obligación, me es grato enviarle cordiales saludos.

ATENTAMENTE  
"mare nostrum veritabile faciendum"



L.C.E. JOSÉ LUIS RAMOS ESPINOZA  
VICE-RECTOR DE ADMINISTRACIÓN  
Vice-Rectoría de Administración

2022 JAN 14 PM 11: 57  
OFICINA DE PARTES  
RECIBIDO  
PODER LEGISLATIVO FEDERAL  
COMISIONES PERMANENTES

c.f.p. Dr. Modesto Seara Vázquez. -Rector UMAR. -P/su conocimiento  
c.f.p. L.C.P. Soledad Ávila González. - Jefa del Dpto. de Recursos Financieros. -Mismo Fin  
c.f.p. Expediente.  
\*JLRE/sag

1950

1950


1950

1950



UNIVERSIDAD DEL MAR  
DEPARTAMENTO DE SERVICIOS ESCOLARES  
**MATRÍCULA ESCOLAR 2021-2022A**  
Consolidada enero 2022

PROGRAMA EDUCATIVO	ALUMNOS DE LICENCIATURA E INGENIERIA												SEMESTRE												TOTAL POR SEXO																				
	ASPIRANTES						NUEVO INGRESO						REINGRESO						3°						7°						9°														
	H	M	T	H	M	T	H	M	T	H	M	T	H	M	T	H	M	T	H	M	T	H	M	T	H	M	T	H	M	T	H	M	T	H	M	T									
<b>CAMPUS PUERTO ÁNGEL</b>	53	113	166	38	64	102	93	164	257	131	228	359	45	70	115	24	42	66	19	49	68	29	38	67	14	29	43	131	228	359	45	70	115	24	42	66	19	49	68	29	38	67	14	29	43
L. EN BIOLOGÍA MARINA	47	94	141	33	57	90	64	119	183	97	176	273	39	61	100	18	37	55	9	32	41	23	28	51	8	18	26	97	176	273	39	61	100	18	37	55	9	32	41	23	28	51	8	18	26
ING. EN ACUICULTURA	1	1	2	1	1	2	9	2	11	10	3	13	2	1	3	1	0	1	4	2	6	1	0	1	2	0	2	10	3	13	2	1	3	1	0	1	4	2	6	1	0	1	2	0	2
LIC. EN CIENCIAS MARÍTIMAS	3	3	6	2	1	3	14	24	38	16	25	41	2	2	4	3	3	6	5	8	13	4	5	9	2	7	9	16	25	41	2	2	4	3	3	6	5	8	13	4	5	9	2	7	9
ING. AMBIENTAL	1	8	9	1	4	5	3	14	17	4	18	22	1	5	6	2	2	4	0	5	5	1	3	4	0	3	3	4	18	22	1	5	6	2	2	4	0	5	5	1	3	4	0	3	3
LIC. EN OCEANOLOGÍA	1	7	8	1	1	2	3	5	8	4	6	10	1	1	2	0	0	0	1	2	3	0	2	2	2	1	3	4	6	10	1	1	2	0	0	1	2	3	0	2	2	2	1	3	4
ING. EN PESCA	0	0	0	0	0	0	0	0	0	0	0	0	0	0	0	0	0	0	0	0	0	0	0	0	0	0	0	0	0	0	0	0	0	0	0	0	0	0	0	0	0	0			
<b>CAMPUS HUATULCO</b>	81	172	253	54	123	177	128	314	442	182	437	619	59	125	184	30	68	98	33	98	131	32	70	102	28	76	104	182	437	619	59	125	184	30	68	98	33	98	131	32	70	102			
LIC. EN ADMINISTRACIÓN TURÍSTICA	23	66	89	14	54	68	48	146	194	62	200	262	17	55	72	7	27	34	14	49	63	8	28	36	16	41	57	62	200	262	17	55	72	7	27	34	14	49	63	8	28	36			
LIC. EN RELACIONES INTERNACIONALES	30	66	96	21	45	66	35	96	131	56	141	197	21	45	66	8	24	32	7	27	34	11	23	34	9	22	31	56	141	197	21	45	66	8	24	32	7	27	34	11	23	34			
LIC. EN CIENCIAS DE LA COMUNICACIÓN	15	18	33	12	12	24	19	37	56	31	49	80	12	13	25	6	5	11	6	15	21	5	7	12	2	9	11	31	49	80	12	13	25	6	5	11	6	15	21	5	7	12			
LIC. EN ECONOMÍA	3	16	19	3	8	11	22	32	54	25	40	65	5	8	13	8	11	19	4	6	10	7	11	18	1	4	5	25	40	65	5	8	13	8	11	19	4	6	10	7	11	18			
LIC. EN ACTUARÍA	10	6	16	4	4	8	4	3	7	8	7	15	4	4	8	1	1	2	2	1	3	1	1	2	0	0	0	8	7	15	4	4	8	1	1	2	2	1	3	1	1	2			
<b>CAMPUS PUERTO ESCONDIDO</b>	72	168	240	43	108	151	123	262	385	166	370	536	46	109	155	31	72	103	42	78	120	28	60	88	19	51	70	166	370	536	46	109	155	31	72	103	42	78	120	28	60	88			
LIC. EN BIOLOGÍA	15	25	40	8	18	26	26	23	49	34	41	75	9	18	27	10	7	17	4	4	8	8	8	16	3	4	7	34	41	75	9	18	27	10	7	17	4	4	8						
LIC. EN ZOOTECNIA	22	19	41	11	12	23	22	31	53	33	43	76	12	13	25	6	8	14	6	6	12	5	9	14	4	7	11	33	43	76	12	13	25	6	8	14	6	6	12						
ING. FORESTAL	0	3	3	0	1	1	5	1	6	5	2	7	1	1	2	1	0	1	2	1	3	0	0	0	0	1	0	5	2	7	0	3	3	0	1	1	2	1	3						
LIC. EN INFORMÁTICA	12	8	20	8	6	14	18	7	25	26	13	39	8	6	14	2	0	2	9	4	13	5	2	7	2	1	3	26	13	39	8	6	14	2	0	2	9	4	13						
LIC. EN ENFERMERÍA	23	113	136	16	71	87	52	200	252	68	271	339	16	71	87	12	57	69	21	63	84	10	41	51	9	39	48	68	271	339	16	71	87	12	57	69	21	63	84						
<b>TOTAL</b>	206	453	659	135	295	430	344	740	1084	479	1035	1514	150	304	454	85	182	267	94	225	319	89	168	257	61	156	217	479	1035	1514	150	304	454	85	182	267	94	225	319	89	168	257			

  
 ING. RUY CRUZ RÍOS  
 Jefe del Departamento de Servicios Escolares  
 Departamento de Servicios Escolares





UNIVERSIDAD DEL MAR  
DEPARTAMENTO DE SERVICIOS ESCOLARES  
**MATRÍCULA ESCOLAR 2021-2022A**  
Consolidada enero 2022

PROGRAMA EDUCATIVO	ASPIRANTES		NUEVO INGRESO		REINGRESO		SEMESTRE		TOTAL POR SEXO						
	H		M		H		M		H		M				
	3°	5°	3°	5°	3°	5°	3°	5°	3°	5°	3°	5°			
<b>CAMPUS PUERTO ÁNGEL</b>	12	9	21	5	7	12	3	6	9	0	0	0	8	13	21
MTRÍA. EN C.: ECOLOGÍA MARINA	8	6	14	3	5	8	2	4	6				5	9	14
MTRÍA. EN C. AMBIENTALES	3	3	6	1	2	3	0	2	2				1	4	5
DOC. EN ECOLOGÍA MARINA	1	0	1	1	0	1	1	0	1	0	0	0	2	0	2
DOC. EN C. AMBIENTALES	0	0	0	0	0	0	0	0	0	0	0	0	0	0	0
<b>CAMPUS HUATULCO</b>	0	4	4	0	2	2	2	1	3	0	0	0	2	3	5
MTRÍA. EN REL. INTERNACIONALES MEDIO AMBIENTE	0	1	1	0	1	1	1	1	2				1	2	3
MTRÍA. EN DERECHO INTERNACIONAL PENAL	0	2	2	0	0	0	0	0	0				0	0	0
MTRÍA. EN MERCADOTECNIA TURÍSTICA	0	1	1	0	1	1	1	0	1	1	1	1	1	1	2
<b>CAMPUS PUERTO ESCONDIDO</b>	2	3	5	1	2	3	2	7	9	3	9	12	1	2	12
MTRÍA. EN C. GENÓMICAS	NA	NA	NA	NA	NA	NA	NA	NA	NA	NA	NA	NA	NA	NA	NA
MTRÍA. EN C.: MANEJO DE F. SILVESTRE	1	2	3	1	2	3	0	2	2	1	4	5	1	4	5
MTRÍA. EN PRODUCCIÓN Y SANIDAD ANIMAL	1	1	2	0	0	0	1	4	5	1	4	5	1	4	5
MTRÍA. EN C.: GENÉTICA DE LA BIODIVERSIDAD	0	0	0	0	0	0	0	1	1	0	1	1	0	1	1
DOC. EN PRODUCCIÓN Y SANIDAD ANIMAL	0	0	0	0	0	0	1	0	1	0	1	1	0	1	1
<b>TOTAL</b>	14	16	30	6	11	17	7	14	21	13	25	38	6	11	17

  
 ING. RUTH CRUZ RIOS  
 JEFA DEL DEPARTAMENTO DE SERVICIOS ESCOLARES  
 Universidad del Mar  
 Departamento de Servicios Escolares



UNIVERSIDAD DEL MAR  
DEPARTAMENTO DE SERVICIOS ESCOLARES

**MATRÍCULA ESCOLAR 2021-2022A**

Consolidada enero 2022

TOTAL DE ALUMINOS POR CAMPUS													
TOTAL DE ALUMINOS UNIVERSIDAD DEL MAR	CAMPUS	ASPIRANTES			NUEVO INGRESO			REINGRESO			TOTAL POR SEXO		
		H	M	T	H	M	T	H	M	T	H	M	T
		65	122	187	43	71	114	96	170	266	139	241	380
81	176	257	54	125	179	130	315	445	184	440	624		
74	171	245	44	110	154	125	269	394	169	379	548		
	TOTAL	220	469	689	141	306	447	351	754	1105	492	1060	1552



*[Signature]*

ING. GUTH CRUZ RIOS  
JEFA DEL DEPARTAMENTO DE SERVICIOS ESCOLARES  
Departamento de  
Servicios Escolares









NOMBRE DEL CAMPUS: N/A		MATRÍCULA													
NIVEL	ESCUELA / FACULTAD / CENTRO / DES	MUNICIPIO	ASPIRANTES			NUEVO INGRESO			REINGRESO			MATRÍCULA TOTAL			
			H	M	Total	H	M	Total	H	M	Total	H	M	Total	
<b>MEDIA SUPERIOR</b>															
	Nombre Programa 1														
	Nombre Programa 2														
	Nombre Programa 3														
	Nombre Programa n														
	<b>TOTAL</b>		0	0	0	0	0	0	0	0	0	0	0	0	0
<b>TSU / PA</b>															
	Programa Educativo 1														
	Programa Educativo 2														
	Programa Educativo n														
	<b>TOTAL</b>		0	0	0	0	0	0	0	0	0	0	0	0	0
<b>LICENCIATURA</b>															
	Programa Educativo 1														
	Programa Educativo 2														
	Programa Educativo n														
	<b>TOTAL</b>		0	0	0	0	0	0	0	0	0	0	0	0	0
<b>ESPECIALIDAD</b>															
	Programa Educativo 1														
	Programa Educativo 2														
	Programa Educativo n														
	<b>TOTAL</b>		0	0	0	0	0	0	0	0	0	0	0	0	0
<b>MAESTRÍA</b>															
	Programa Educativo 1														
	Programa Educativo 2														
	Programa Educativo n														
	<b>TOTAL</b>		0	0	0	0	0	0	0	0	0	0	0	0	0
<b>DOCTORADO</b>															
	Programa Educativo 1														
	Programa Educativo 2														
	Programa Educativo n														
	<b>TOTAL</b>		0	0	0	0	0	0	0	0	0	0	0	0	0
	<b>TOTAL DEL CAMPUS</b>		0	0	0	0	0	0	0	0	0	0	0	0	0
	<b>TOTAL MATRÍCULA NO ESCOLARIZADA</b>		0	0	0	0	0	0	0	0	0	0	0	0	0
<b>TOTAL MATRÍCULA INSTITUCIÓN</b>			220	469	689	141	306	447	351	754	1105	492	1060	1552	

CUARTO INFORME TRIMESTRAL OCTUBRE - DICIEMBRE 2021.  
MATRÍCULA CONSOLIDADA.



*Ruth Cruz Ríos*  
ING. RUTH CRUZ RÍOS

*Ruth Cruz Ríos*  
ING. RUTH CRUZ RÍOS

NOMBRE Y FIRMA DEL DIRECTOR DE SERVICIOS ESCOLARES

NOMBRE Y FIRMA DEL RESPONSABLE DE LA CAPTURA








NOMBRE DEL CAMPUS: N/A		MATRÍCULA													
NIVEL	ESCUELA / FACULTAD / CENTRO / DES	MUNICIPIO	ASPIRANTES			NUEVO INGRESO			REINGRESO			MATRÍCULA TOTAL			
			H	M	Total	H	M	Total	H	M	Total	H	M	Total	
<b>MEDIA SUPERIOR</b>															
Nombre Programa 1															
Nombre Programa 2															
Nombre Programa 3															
Nombre Programa n															
<b>TOTAL</b>			0	0	0	0	0	0	0	0	0	0	0	0	0
<b>TSU / PA</b>															
Programa Educativo 1															
Programa Educativo 2															
Programa Educativo n															
<b>TOTAL</b>			0	0	0	0	0	0	0	0	0	0	0	0	0
<b>LICENCIATURA</b>															
Programa Educativo 1															
Programa Educativo 2															
Programa Educativo n															
<b>TOTAL</b>			0	0	0	0	0	0	0	0	0	0	0	0	0
<b>ESPECIALIDAD</b>															
Programa Educativo 1															
Programa Educativo 2															
Programa Educativo n															
<b>TOTAL</b>			0	0	0	0	0	0	0	0	0	0	0	0	0
<b>MAESTRÍA</b>															
Programa Educativo 1															
Programa Educativo 2															
Programa Educativo n															
<b>TOTAL</b>			0	0	0	0	0	0	0	0	0	0	0	0	0
<b>DOCTORADO</b>															
Programa Educativo 1															
Programa Educativo 2															
Programa Educativo n															
<b>TOTAL</b>			0	0	0	0	0	0	0	0	0	0	0	0	0
<b>TOTAL DEL CAMPUS</b>			0	0	0	0	0	0	0	0	0	0	0	0	0
<b>TOTAL MATRÍCULA NO ESCOLARIZADA</b>			0	0	0	0	0	0	0	0	0	0	0	0	0
<b>TOTAL MATRÍCULA INSTITUCIÓN</b>			220	469	689	141	306	447	351	754	1105	492	1060	1552	

SEGUNDO INFORME SEMESTRAL JULIO-DICIEMBRE 2021.  
MATRÍCULA CONSOLIDADA.

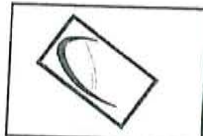


*Ruth Cruz Ríos*  
ING. RUTH CRUZ RÍOS

Departamento de  
Servicios Escolares

*Ruth Cruz Ríos*  
ING. RUTH CRUZ RÍOS

NOMBRE Y FIRMA DEL RESPONSABLE DE LA CAPTURA



**Carreño Díaz S.C.**

Contadores Públicos y Abogados

---

INFORME DIRIGIDO A LA:

**UNIVERSIDAD DEL MAR**

INFORME:

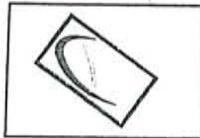
INFORME SEMESTRAL DE RESULTADOS A LA  
MATRÍCULA

---

Al mes de Octubre de 2021

---

OCTUBRE 2021.



**Carreño Díaz S.C.**

Contadores Públicos y Abogados

**ASUNTO: INFORME SEMESTRAL DE  
RESULTADOS A LA MATRÍCULA.**

**DR. MODESTO SEARA VÁZQUEZ  
RECTOR DE LA UNIVERSIDAD DEL MAR**

De conformidad a la **Fracción III del Artículo 34** del Presupuesto de Egresos de la Federación para el **ejercicio fiscal 2021**, estamos presentando el siguiente **INFORME SEMESTRAL DE RESULTADOS A LA MATRÍCULA.**

### **OBJETIVO DE LA REVISIÓN**

Verificar la confiabilidad de los datos informados por la **UNIVERSIDAD DEL MAR**, según formatos autorizados por la Secretaría de Educación Pública, de su matrícula semestral y de acuerdo a lo establecido en la **Fracción III del Artículo 34 del Presupuesto de Egresos de la Federación para el ejercicio fiscal 2021.**

### **ALCANCE DE LA REVISIÓN**

- I.- Recibimos la información referente a la matrícula de los siguientes semestres:
- a) **Primer Semestre A:** Octubre 2020-Febrero 2021.
  - b) **Segundo Semestre B:** Marzo 2021-Julio 2021.
  - c) **Primer Semestre A:** Octubre 2021-Febrero 2022.

Los dos primeros semestres (incisos a y b ) corresponden al ciclo escolar **2020-2021** y el siguiente semestre (inciso c) corresponde al ciclo escolar **2021-2022.**

La información anterior de acuerdo a los formatos establecidos y aprobados por la Secretaría de Educación Pública es responsabilidad del Departamento de Servicios Escolares de la **UNIVERSIDAD DEL MAR.**

II.- Revisamos la totalidad de la matrícula vigente al presente. En total, la **UNIVERSIDAD DEL MAR** tiene inscritos **1,539** alumnos.

III.- La revisión se realizó confrontando la información señalada en el punto uno contra los archivos y expedientes que controlan la matrícula escolar y que están a cargo del Departamento de Servicios Escolares de la **UNIVERSIDAD DEL MAR.**



## RESULTADOS

1. Al confrontar las cifras manifestadas a la **SEP** según formatos ya mencionados contra lo revisado documentalmente, no detectamos incongruencias; por lo cual consideramos que la **UNIVERSIDAD DEL MAR** reporta de manera correcta su matrícula de nuevo ingreso, matrícula de reingreso y total de matrícula según se muestra en los **Anexos I, II y III**.
2. Los expedientes revisados de los alumnos vigentes se encuentran en su totalidad integrados.
3. Observamos que a la fecha hubo una disminución neta en la matrícula por **3** alumnos en relación con el **ciclo escolar anterior**, según **Estadística 911 Oficial** presentada en octubre de 2020.
4. La matrícula anterior pudiera modificarse derivado a que existen pendientes algunos resultados por exámenes especiales.

## CONCLUSIÓN

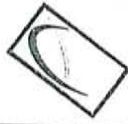
Por todo lo anterior, concluimos que la información generada y proporcionada por el Departamento de Servicios escolares de la **UNIVERSIDAD DEL MAR** y confrontada contra lo manifestado a la **SEP** en los periodos mencionados en los anexos señalados en el punto I, asimismo con sus documentales de respaldo, es razonablemente confiable en un 99.00%.

Oaxaca, Oaxaca, 8 de Octubre de 2021.

**ATENTAMENTE**

**C.P.C. JULIÁN CARREÑO DÍAZ**  
**AUDITOR EXTERNO**

**CARREÑO DÍAZ, S.C.**



# Carreño Díaz S.C.

Contadores Públicos y Abogados

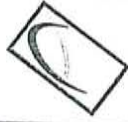
## INFORME DE MATRÍCULA CICLO ESCOLAR 2021-2022 NOMBRE DE LA INSTITUCIÓN: Universidad del Mar

FECHA DE CAPTURA: 08-10-2021

1° Semestre 2021-2022  
08-OCT-21

NIVEL	ESUELA / FACULTAD /	MUNICIPIO	ASPIRANTES			NUEVO INGRESO			REINGRESO			MATRÍCULA TOTAL		
			H	M	Total	H	M	Total	H	M	Total	H	M	Total
<b>MODALIDAD: ESCOLARIZADA</b>														
<b>NOMBRE DEL CAMPUS: PUERTO ANGELES</b>														
<b>TOTAL DEL CAMPUS</b>														
<b>NOMBRE DEL CAMPUS: PUERTO ESCONDIDO</b>														
<b>TOTAL DEL CAMPUS</b>														
<b>TOTAL MATRÍCULA ESCOLARIZADA</b>														

ANEXO I



# Carreño Díaz S.C.

Contadores Públicos y Abogados

## DETALLE DE MATRÍCULA POR PROGRAMA ACADÉMICO Universidad Del Mar

NIVEL ACADÉMICO LICENCIATURA	CAMPUS	No. DE PROGRAMA ACADÉMICO		NUEVO INGRESO		REINGRESO		TOTAL			
		HOMBRES	MUJERES	HOMBRES	MUJERES	HOMBRES	MUJERES	HOMBRES	MUJERES		
Lic. En Biología Marina	San Pedro Pochutla	1	33	59	92	65	119	184	98	178	276
Lic. En Ciencias Marítimas	San Pedro Pochutla	2	1	1	2	15	24	39	16	25	41
Lic. En Oceanología	San Pedro Pochutla	3	1	1	2	3	5	8	4	6	10
Ingeniería Ambiental	San Pedro Pochutla	4	1	4	5	3	15	18	4	19	23
Ingeniería En Pesca	San Pedro Pochutla	5	1	1	2	8	2	10	9	3	12
Maestría en Ciencias Ambientales	San Pedro Pochutla	6	0	0	0	0	0	0	0	0	0
Maestría en Ciencias: Ecología Marina	San Pedro Pochutla	7	1	2	3	2	2	2	1	4	5
Doctorado en Ciencias Ambientales	San Pedro Pochutla	8	3	5	8	2	4	6	5	9	14
Doctorado en Ecología Marina	San Pedro Pochutla	9	0	0	0	0	0	0	0	0	0
TOTALES		10	42	73	115	96	172	268	138	245	383

NIVEL ACADÉMICO LICENCIATURA	CAMPUS	No. DE PROGRAMA ACADÉMICO		NUEVO INGRESO		REINGRESO		TOTAL			
		HOMBRES	MUJERES	HOMBRES	MUJERES	HOMBRES	MUJERES	HOMBRES	MUJERES		
Lic. En Relaciones Internacionales	Santa Cruz Huasteco	1	19	42	61	35	93	128	54	135	189
Lic. En Economía	Santa Cruz Huasteco	2	3	8	11	21	32	53	24	40	64
Lic. En Ciencias de la Comunicación	Santa Cruz Huasteco	3	11	12	23	19	33	52	30	45	75
Lic. En Administración Turística	Santa Cruz Huasteco	4	14	53	67	48	145	193	62	198	260
Maestría en Relis. Ints. Medio Ambiente	Santa Cruz Huasteco	5	6	4	10	4	3	7	10	7	17
Maestría en Mercadotecnia Turística	Santa Cruz Huasteco	6	0	1	1	1	1	2	1	2	3
Maestría en Derecho Internacional Penal	Santa Cruz Huasteco	7	0	0	0	0	0	0	0	0	0
TOTALES		8	58	121	174	129	307	436	182	428	610

NIVEL ACADÉMICO MAESTRÍA	CAMPUS	No. DE PROGRAMA ACADÉMICO		NUEVO INGRESO		REINGRESO		TOTAL			
		HOMBRES	MUJERES	HOMBRES	MUJERES	HOMBRES	MUJERES	HOMBRES	MUJERES		
Lic. En Biología	San Pedro Mixtepec	1	8	18	26	26	23	49	34	41	75
Lic. En Informática	San Pedro Mixtepec	2	8	5	13	18	7	25	26	12	38
Lic. En Zootecnia	San Pedro Mixtepec	3	10	12	22	22	31	53	32	43	75
Ingr. Forestal	San Pedro Mixtepec	4	1	1	2	5	2	7	6	3	9
Maestría en Enfermería	San Pedro Mixtepec	5	16	70	86	53	198	251	69	268	337
Maestría en Ciencias: Manejo de Fauna Silvestre	San Pedro Mixtepec	6	1	2	3	0	2	2	1	4	5
Maestría en Producción y Sanidad Animal	San Pedro Mixtepec	7	0	0	0	1	4	5	1	4	5
Maestría en Ciencias: Genética de la Biodiversidad	San Pedro Mixtepec	8	0	0	0	0	0	0	0	0	0
Doctorado en Producción y Sanidad Animal	San Pedro Mixtepec	9	0	0	0	1	1	1	1	1	1
TOTALES		9	44	108	152	126	268	394	170	376	546

GRAN TOTAL		27	139	302	441	351	747	1098	490	1049	1,539
------------	--	----	-----	-----	-----	-----	-----	------	-----	------	-------

### NOTAS:

- 1.- Se revisaron los programas académicos ofertados (27 en total).
- 2.- Se revisaron los expedientes de los alumnos del periodo (1,539 en total).

ANEXO II



# Carreño Díaz S.C.

Contadores Públicos y Abogados

## VARIACIÓN DE LA MATRÍCULA

PERIODOS: Octubre 2021-Febrero 2022/Marzo 2021-Julio 2021 y Octubre 2020-Febrero 2021

### Universidad Del Mar

NIVEL ACADÉMICO	V A R I A C I O N E S										
	Ciclo Escolar Octubre 2021-Julio 2022		2o. Semestre Matrícula Total a Marzo 2021		Ciclo Escolar Octubre 2020-Julio 2021		1er Semestre Matrícula Total a Octubre 2020		Matrícula Total a Oct 2019		Variación de la Matrícula
	Matrícula Total a Oct 2020 Estadística 911	Variación de la Matrícula	Matrícula Total a Oct 2020 Estadística 911	Variación de la Matrícula	Matrícula Total a Oct 2020 Estadística 911	Variación de la Matrícula	Matrícula Total a Oct 2020 Estadística 911	Variación de la Matrícula	Matrícula Total a Oct 2019 Estadística 911		
Lic. En Biología Marina	276	260	16	230	260	-30	241	203	36	36	
Lic. En Ciencias Marítimas	41	54	-13	51	54	-3	49	65	-16	-16	
Lic. En Oceanografía	10	9	1	8	9	-1	9	15	-6	-6	
Ingeniería Ambiental	23	26	-3	22	26	-4	22	37	-15	-15	
Ingeniería En Acuicultura	12	17	-5	13	17	-4	13	17	-4	-4	
Ingeniería En Pesca	0	0	0	0	0	0	0	0	0	0	
Maestría en Ciencias Ambientales	5	5	0	5	5	0	4	0	0	0	
Maestría en Ciencias: Ecología Marina	14	19	-5	18	19	-1	15	27	-12	-12	
Doctorado en Ciencias Ambientales	0	0	0	0	0	0	0	0	0	0	
Doctorado en Ecología Marina	2	1	1	1	1	0	1	0	0	0	
Lic. En Relaciones Internacionales	189	183	6	172	183	-11	172	182	-10	-10	
Lic. En Economía	64	67	-3	67	67	0	63	67	-4	-4	
Lic. En Ciencias de la Comunicación	75	80	-5	76	80	-4	76	90	-14	-14	
Lic. En Administración Turística	260	275	-15	254	275	-21	256	295	-39	-39	
Lic. En Actuaria	17	8	9	8	8	0	9	10	-1	-1	
Maestría en Rels. Ints.: Medio Ambiente	3	2	1	2	2	0	2	0	2	2	
Maestría en Mercadotecnia Turística	2	3	-1	2	3	-2	2	0	2	2	
Maestría en Derecho Internacional Penal	1	1	-1	1	1	0	1	5	-3	-3	
Lic. En Biología	75	67	8	62	67	-5	66	4	4	4	
Lic. En Informática	38	43	-5	39	43	-4	42	39	3	3	
Lic. En Zootecnia	75	76	-1	73	76	-3	75	84	-9	-9	
Ing. Forestal	9	10	-1	11	10	1	10	84	-9	-9	
Lic. En Fufarmeria	337	318	19	304	318	-14	308	21	-11	-11	
Maestría en Ciencias: Manejo de Fauna Silvestre	5	5	0	5	5	0	5	290	18	18	
Maestría en Producción y Sanidad Animal	5	9	-4	9	9	0	5	4	1	1	
Maestría en Ciencias: Genética de la Biodiversidad	1	1	0	1	1	0	9	7	2	2	
Doctorado en Producción y Sanidad Animal	1	3	-2	3	3	0	1	0	1	1	
<b>TOTALES</b>	<b>1,539</b>	<b>1,542</b>	<b>-3</b>	<b>1,486</b>	<b>1,542</b>	<b>-106</b>	<b>1,453</b>	<b>1,527</b>	<b>-74</b>	<b>-74</b>	

#### NOTAS:

Para comparar el Primer Semestre a Octubre 2021 se tomó la Estadística 911 Oficial presentada en Octubre 2020. La fecha de corte de la estadística 911 es a octubre. El primer semestre comienza en el mes de octubre de 2021 y termina en febrero de 2022. Del ciclo escolar 2021-2022. El segundo semestre comienza en el mes de octubre de 2020 y termina en febrero de 2021. Del ciclo escolar 2020-2021. La Matrícula del 1er. Semestre Ciclo Escolar 2021-2022 no contempla las variaciones por algunos resultados pendientes de exámenes especiales.

