



1263

OFICIO N° R/CGF/01/004/2022
TUXTLA GUTIÉRREZ, CHIAPAS;
10 DE ENERO DE 2022

DIP. SERGIO CARLOS GUTIÉRREZ LUNA
PRESIDENTE DE LA LXV LEGISLATURA
DEL H. CONGRESO DE LA UNIÓN
P R E S E N T E

En cumplimiento a lo establecido en el artículo 34, fracción III del Presupuesto de Egresos de la Federación (PEF) para el ejercicio fiscal 2021 y para su superior conocimiento me permito enviar, el resultado de la Auditoría Externa de la Matrícula Universitaria del Segundo Informe Semestral 2021; "Informe Semestral específico sobre la variación de la matrícula del Segundo Semestre 2021"; formato de Informe de Matrícula Auditada, practicada a esta Universidad, por la Asociación Mexicana de Órganos de Control y Vigilancia en Instituciones de Educación Superior, A.C. (AMOCVIES, A.C.), así como el informe DGESU-SEP (Reporte de matrícula por Programa Académico).

Sin otro particular por el momento, le envío un cordial saludo.

ATENTAMENTE
"POR LA CONCIENCIA DE LA NECESIDAD DE

[Handwritten signature]

DR. CARLOS F. NATAREN NANDAYAPA
RECTOR



002514

SECRETARÍA DE ADMINISTRACIÓN

MPZ
17:21
21 ENE 2022

SECK. PA

2022 ENE 12
RECEBIDO
SECRETARÍA DE ADMINISTRACIÓN

SECRETARÍA DE ADMINISTRACIÓN

001680

- C.c.p. Dip. Flora Tania Cruz Santos.- Presidenta de la Comisión de Educación de la Cámara de Diputados.- Para conocimiento.
 - Lic. David Hernández Hernández.- Coordinador General de Finanzas de la UNACH.- Para conocimiento.
 - Mtro. Felipe Zavala Parada.- Dirección General de Docencia y Servicios Escolares de la UNACH.- para su conocimiento
 - Dr. Manuel Ivan Espinosa Gallegos.- Director General de Planeación de la UNACH.- Para conocimiento
 - C.P. Arturo Díaz Corzo.- Jefe del Departamento de Auditoría Interna UNACH. Para seguimiento
- Expediente/Minutario.
CFND/DHH/adc.

SECRETARÍA DE ADMINISTRACIÓN
MESA DIRECTIVA
SECRETARÍA TÉCNICA

12 ENE 2022

RECIBIDO
SECRETARÍA DE ADMINISTRACIÓN



Asociación Mexicana de Órganos de Control y Vigilancia en Instituciones de Educación Superior, A. C.

DR. CARLOS F. NATARÉN NANDAYAPA
RECTOR DE LA UNIVERSIDAD AUTÓNOMA DE CHIAPAS
P R E S E N T E:

Con base en las disposiciones del Presupuesto de Egresos de la Federación para el Ejercicio Fiscal 2021; las consideraciones en relación a la matrícula emitidas por la SEP y su solicitud para que la AMOCVIES, A.C. auditara el Segundo informe semestral de matrícula y su variación con respecto al año anterior, la Universidad Autónoma de Guerrero, fue designada como Auditor Externo AMOCVIES, A.C. para efectuar la auditoría a la matrícula de la Universidad Autónoma de Chiapas.

OBJETIVO

Verificar la confiabilidad de los datos reportados en los informes de matrícula del Segundo semestre en cumplimiento de las disposiciones que aplican del artículo 34, fracción III, del Presupuesto de Egresos de la Federación para el ejercicio fiscal 2021.

ALCANCES

Recibida la información de la matrícula conforme a las indicaciones y formatos determinados por la SEP, cuyo contenido es responsabilidad de la Dirección de Servicios Escolares de la Universidad Autónoma de Chiapas, se analizó de la siguiente manera.

- I. Se revisó el cálculo de la muestra de los expedientes escolares de alumnos con base en la fórmula proporcionada por AMOCVIES, A.C., la estratificación se realizó por programa educativo. El total de matrícula de la Universidad reportado en el informe DGESU-SEP es de 27,255 alumnos y la muestra que se revisó es de 96 expedientes escolares.
- II. La auditoría consistió en la confrontación de la evidencia que soporta las cifras de la matrícula reportadas en el Segundo informe semestral de matrícula con base en el esquema determinado por la AMOCVIES, A.C., comprometiéndose a presentar los resultados de dicha auditoría externa con todo profesionalismo, imparcialidad y objetividad.



RESULTADOS

1. Soporte de aspirantes a la Institución.

Los programas educativos de la Institución cuentan con soporte documental en formato electrónico de los aspirantes registrados en el *Informe DGESU-SEP*.

2. Análisis de duplicidad de alumnos registrados en la base de datos.

El **100%** de los 27,255 alumnos no presenta duplicidad.

3. Concordancia entre las cifras del *Informe DGESU-SEP* y la base de datos de Servicios Escolares.

Se encontró un **100%** de concordancia entre las cifras de matrícula reportada en el Informe DGESU-SEP (aspirantes, nuevo ingreso, reingreso y matrícula total) con la base de datos de la matrícula de la Dirección de Servicios Escolares.

4. Concordancia entre el género y nombre del alumno en la base de datos de Servicios Escolares.

Existe concordancia entre el género y nombre del alumno en la base de datos de Servicios Escolares.

5. Concordancia entre las cifras del Informe DGESU-SEP y la estadística 911.

Se encontró un **99.96%** de concordancia entre las cifras de matrícula reportada en el Informe DGESU-SEP (aspirantes, nuevo ingreso, reingreso y matrícula total) con la estadística 911.

Se detectó una diferencia de 10 alumnos entre el informe DGESU-SEP y la estadística 911, el primer reporte es de 27,255 alumnos y el segundo por 27,265 alumnos; en el nivel de Licenciatura en los siguientes programas: Ingeniería Civil, Antropología Social, Licenciatura de Tecnologías de Información y Comunicación aplicadas a la Educación, Licenciatura en Pedagogía, Lic. En Ingles, Lic. En Derecho y Lic. De Gestión de la Micro, pequeña y mediana empresa.

Recomendación:

Que la Dirección General de Planeación y la Dirección de Control escolar, se coordinen para que la fecha de corte sea el mismo día.



Asociación Mexicana de Órganos de Control y Vigilancia en Instituciones de Educación Superior, A. C.

6. Revisión de expedientes escolares de alumnos registrados.

Los expedientes escolares de los alumnos de la muestra revisada cuentan con el 100 % de los documentos señalados en la normativa correspondiente.

7. Resumen de matrícula.

Resumen de matrícula reportada con base en el informe DGESU-SEP y fecha de corte al 30 de septiembre de 2021.

Nivel	Matrícula de nuevo ingreso	Matrícula de reingreso	Total
Licenciatura	6,044	20,697	26,741
Especialidad	138	12	150
Maestría	117	174	291
Doctorado	5	68	73
Total	6,304	20,951	27,255

8. Variación de la matrícula.

Se encontró que la variación entre los indicadores de matrícula de la Universidad Autónoma de Chiapas a la fecha de corte con respecto al año anterior 30 de septiembre 2021 al 30 de septiembre de 2020 es por la cantidad de 1,669 alumnos, como se muestra en el cuadro siguiente:

Nivel	Matrícula total actual de acuerdo al informe DGESU-SEP del 30 de septiembre de 2021	Matrícula total del año pasado de acuerdo al Informe de auditoría externa del 30 de septiembre de 2020	Variación
Licenciatura	26,741	25,113	1,628
Especialidad	150	44	106
Maestría	291	358	- 67
Doctorado	73	71	2
Total	27,255	25,586	1,669

Porcentaje de variación global de la matrícula: 6.52 %



Asociación Mexicana de Órganos de Control y Vigilancia en Instituciones de Educación Superior, A. C.


CONCLUSIÓN

De acuerdo al objetivo de auditoría, se desprende que la información emitida por la Universidad Autónoma de Chiapas es razonablemente confiable, determinando un 99.99% de concordancia entre los datos contenidos en el Segundo informe semestral de matrícula 2021 en consideración al Artículo 34, fracción III, del Presupuesto de Egresos de la Federación 2021 y las evidencias presentadas por la Institución.


La auditoría a la matrícula de la Universidad Autónoma de Chiapas, se llevó a cabo de conformidad con las Normas de Auditoría para Atestiguar. Dichas normas exigen que cumplamos con los requisitos de ética, así como que planifiquemos y ejecutemos la auditoría con el fin de obtener una seguridad razonable sobre la información que se reportará a la SEP.

Tuxtla Gutiérrez, Chiapas a 01 de diciembre de 2021.

ATENTAMENTE



C.P. Alfredo Nájjar Fuentes
Presidente del Consejo Directivo de la
AMOCVIES, A. C.



Dr. Javier Anaya Manzanares
Contralor General de la Universidad
Autónoma de Guerrero.



Segundo informe semestral de variación de la matrícula, 2021



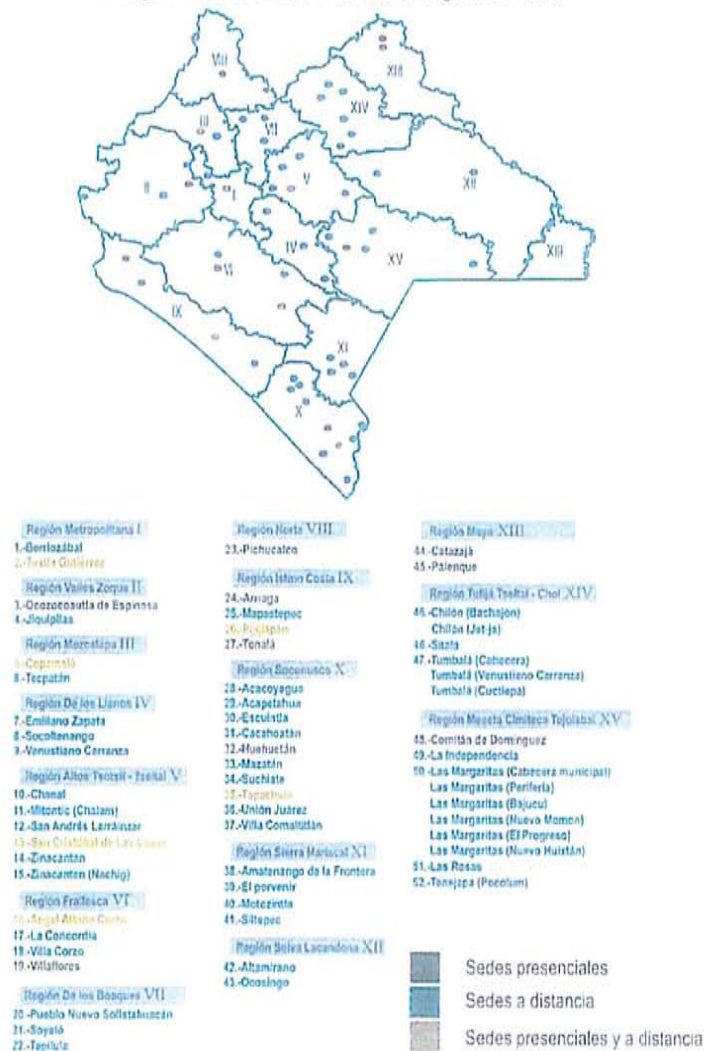
Enero, 2022



La Universidad Autónoma de Chiapas (Unach) actualmente está conformada por más de 27 mil estudiantes, es el resultado del arduo trabajo de socialización del Modelo Educativo y Académico 2020 con las facultades, escuelas, centros, institutos y coordinaciones de nuestra Universidad.

Con el compromiso de brindar educación superior inclusiva y en atención a las políticas nacionales en materia de cobertura y de servicios educativos pertinentes, viables, con equidad e inclusión social, refrenda la atención a las XV regiones socioeconómicas del Estado a través de 63 sedes.

Imagen 1. Cobertura educativa regional, 2021




Fuente: Dirección General de Planeación

60



La Universidad Autónoma de Chiapas, es la Institución de Educación Superior (IES) pública con mayor cantidad de opciones de formación profesional a nivel licenciatura y posgrado en el estado, ofertando 86 programas educativos de Pregrado y 30 de Posgrado, se cuenta con un total de 56 sedes municipales ubicadas en 44 municipios del estado, a través de las cuales los alumnos acceden a servicios de conectividad, equipos de cómputo, apoyo pedagógico y técnico.

Imagen 2. Sedes académicas de Universidad Virtual por región, 2021



Fuente: Coordinación General de Universidad Virtual

La Unach, al cierre del ejercicio 2021, presentó la oficialización del cuestionario 911 por un total de 27,265 estudiantes, de éstos 2,132 son en la modalidad no escolarizada y 25,133 en la modalidad escolarizada.

La auditoría a la matrícula practicada por la Asociación Mexicana de Órganos de Control y Vigilancia en Instituciones de Educación Superior, A.C. (AMOCVIES), se detectaron una diferencia de 10 alumnos entre la estadística del 911 y el informe DGESEU-SEP, representando una concordancia del 99.96% entre las cifras de la matrícula reportada en el informe DGESEU-SEP de 27,255 alumnos y con la estadística 911 de 27,265. En este sentido, el incremento en la matrícula escolar de 25,586 en 2020 a 27,255 en 2021, significa 6.52% del total de estudiantes inscritos.

9



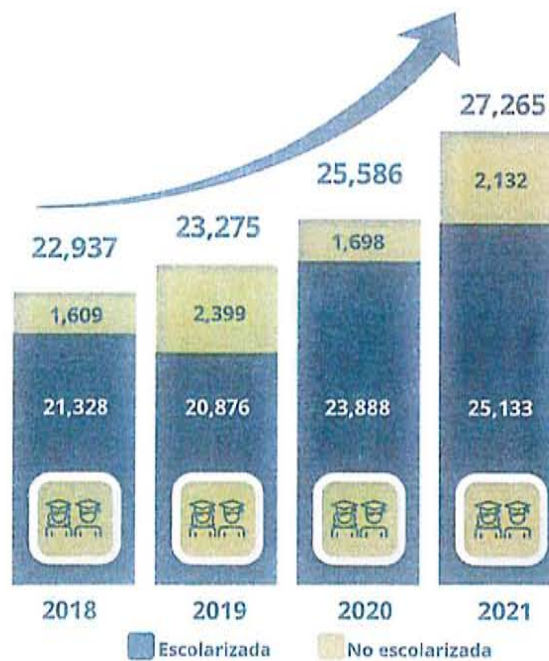
Tabla 1. Variación de licenciaturas, posgrados y Matrícula de julio-diciembre 2020/ julio-diciembre 2021

Programas Educativos	Matrícula total actual de acuerdo al informe DGESU-SEP con corte al 30 de septiembre 2021	Matrícula total de acuerdo al informe DGESU-SEP con corte al 30 de septiembre 2020	Variación
Licenciatura	26,741	25,113	1,628
Maestría	291	358	-67
Doctorado	73	71	2
Especialidad	150	44	106
Matrícula	27,255	25,586	1,669

Fuente: Dirección General de Planeación

En este año, 10 mil 946 nuevos alumnos hayan iniciado estudios de nivel Licenciatura, este logro histórico se alcanzó gracias a la participación de las Unidades Académicas (UA), quienes aún en medio de la contingencia sanitaria ocasionada por el SARS COV-2.

Gráfica 1. Matrícula de Licenciatura y Posgrado 2010-2021



Fuente: Dirección General de Planeación

El incremento de la matrícula es una de las principales políticas de desarrollo de esta administración rectoral, por lo que, en concordancia con la política del gobierno federal en cuanto a la ampliación de cobertura en Educación Superior (ES), en el año 2019 se logró rebasar el umbral de los 23 mil estudiantes; en el 2020 se registraron más de 25 mil y este 2021 se alcanzó la cifra de 27 mil 265

7.



jóvenes que se encuentran cursando alguna de las licenciaturas o posgrados que ofrece la Máxima Casa de Estudios de Chiapas.

Con este constante crecimiento en matrícula, este año se logró un incremento acumulado de 18.87 por ciento en el periodo 2018-2021, por lo que se puede decir que ahora se brindan 4 mil nuevas oportunidades de formación profesional que antes del inicio de esta administración no se ofrecían.

La cantidad de estudiantes inscritos pertenecientes a algún grupo indígena se ha incrementado en 80.79 por ciento con relación al año 2018, de igual manera la cantidad de estudiantes hablantes de alguna lengua indígena pasó de 793 en el año 2018 a mil 569 en 2021 lo que significa 97.86 por ciento de incremento

Imagen 3. Estudiantes pertenecientes a algún grupo étnico y hablantes de lengua indígena, 2018-2021



Fuente: Dirección General de Planeación

Por otro lado, se dio atención 21 mil 687 estudiantes afiliados al Seguro Facultativo del Instituto Mexicano del Seguro Social (IMSS), que representa el 7.39% de incremento acumulado, logrando una cobertura médica equivalente al 79.54 % de la matrícula total para la formación integral del estudiante, se refiere a la promoción de la salud.

Así también, se reporta un incremento de 6 mil 603 tipos de becas otorgadas, al pasar de 10 mil 568 en 2020 a 17 mil 171 en 2021. Éste aumento representa un 62.48% más de apoyos en beneficio de 13 mil 911 estudiantes que representan el 52% de la matrícula de nivel Pregrado (26,751). Es decir, uno de cada dos estudiantes tiene asignada una beca.

4



Este año, los estudiantes de la Unach del nivel pregrado obtuvieron apoyo de 16 convocatorias de dependencias federales y estatales que en total otorgaron 158 millones 733 mil 700 pesos distribuidos de acuerdo con la siguiente tabla.

La universidad inició un proyecto importante en materia de oferta educativa de Pregrado, con la creación del nivel Profesional Superior Universitario con un enfoque de inclusión social, único a nivel nacional. La inclusión social y educativa son temas emergentes que durante los últimos años son parte de la agenda internacional, nacional y estatal. La CEPAL define a la inclusión social como el "proceso por el cual se alcanza la igualdad, y como un proceso para cerrar las brechas en cuanto a la productividad, a las capacidades (educación) y el empleo, la segmentación laboral y la informalidad, que resultan ser las principales causas de la inequidad" (CEPAL, 2014). Mientras que la UNESCO define a la inclusión educativa como "el proceso de identificar y responder a la diversidad de las necesidades de todos los estudiantes, a través de la mayor participación en el aprendizaje, las culturas y las comunidades, y reduciendo la exclusión en la educación."



Excelencia académica es un concepto que la actual gestión rectoral aspira a que permee en la comunidad universitaria como una nueva forma de vida institucional, que va más allá de alcanzar estándares de organismos impulsores, evaluadores y acreditadores en cuanto a calidad educativa, es decir, nuestra propuesta es que, en el marco de los atributos generales de calidad, que se espera



cumplan las IES, la Unach formule estrategias y se proponga ser una institución que la sociedad necesita para enfrentar los desafíos sociales, culturales, educativos, económicos, políticos y ambientales de hoy y del mañana.

La Universidad Autónoma de Chiapas, atendiendo a él *Plan Nacional de Desarrollo 2019-2024*, que establece el compromiso del Gobierno Federal de generar estrategias encaminadas a garantizar el derecho a la educación y fomentar la cultura para la paz, para el bienestar y para todos; y al Plan Estatal de Desarrollo 2019-2024, que tiene como finalidad promover una sociedad incluyente, bienestar para los pueblos indígenas, preservar la pluriculturalidad y la identidad, reducir con equidad el rezago educativo y elevar la cobertura de Educación Superior, creó el Programa de Oferta Educativa para la Inclusión Social (PROEDIS).

El PROEDIS, es un programa universitario creado en esta Gestión Rectoral que tiene como objetivo ofrecer programas de educación formal y no formal, orientados a los sectores que históricamente han sido objeto de exclusión educativa por diversas situaciones, tales como: origen étnico, diversidad de género, desventaja social y económica, por citar algunas. Del PROEDIS se desprende el programa más ambicioso que en materia de cobertura y diversificación de la oferta educativa haya existido a nivel Universidad y a nivel estatal, con la creación y oferta de programas educativos de nivel Profesional Superior Universitario (PSU). Los programas de nivel PSU, que desde una perspectiva curricular flexible e innovadora, permiten a quienes en ellos estudian contar con tres opciones de reconocimiento de estudio:

La primera de ellas de tipo no formal, a través del Diplomado de Saberes Universitarios para la Vida, el cual tiene una duración de cinco meses y provee los conocimientos básicos de ciudadanía, cuidado del medio ambiente, habilidades tecnológicas y uso correcto de la lengua castellana, conocimientos necesarios para un tránsito adecuado en la formación universitaria y la vida diaria y en el cual, a su término, otorga a las y los participantes una constancia con valor curricular emitida por la Universidad.

La segunda opción de reconocimiento de estudio es de tipo formal, y corresponde a una de las 125 opciones de carreras de ciclo corto a nivel PSU, las cuales atienden todas las áreas del conocimiento, con una duración de 15 meses en una trayectoria formativa ideal. Esta opción educativa busca brindar una formación integral a nivel universitario, centrada en el desarrollo de habilidades, destrezas y

9



conocimientos prácticos que permitan a sus egresados y egresadas una rápida inserción en el mercado laboral y propiciar el desarrollo de su contexto inmediato.

Dentro de la flexibilidad curricular e innovación que promueven los programas de nivel PSU, se encuentra la continuación de los estudios a nivel Licenciatura en una de las seis opciones terminales, las cuales se convierten en la tercera opción de reconocimiento de estudios al igual que la anterior de tipo formal.

Las carreras en Desarrollo Económico, Campo y Producción Sostenible, Salud y Bienestar Comunitario, Justicia Social, Desarrollo Humano e Infraestructura y Desarrollo Comunitario, ofrecen una trayectoria formativa ideal durante tres años y atienden de manera puntual los 17 Objetivos de Desarrollo Sostenible.

Con esta apuesta de nueva oferta educativa, la Universidad Autónoma de Chiapas se posiciona como un referente nacional en innovación curricular con inclusión social y educativa, y reconoce que, al asumir su compromiso de ofrecer mayor educación a todos los sectores de la sociedad, se contribuye a hacer realidad el mejor Chiapas posible para los chiapanecos.

Dentro de la política de excelencia establecida en el Proyecto Académico, que fija como meta el reconocimiento nacional e internacional de todas las actividades universitarias, se reafirma el compromiso de contar con más programas educativos acreditados internacionalmente. En este sentido, de manera adicional al reconocimiento internacional obtenido por los programas educativos de Gestión Turística de las Facultades de Contaduría y Administración C-I y Ciencias de la Administración C-IV por parte de la Organización Mundial del Turismo, este año se suma la acreditación del programa Educativo de la Licenciatura en Ingeniería Civil de la Facultad de Ingeniería, Campus I, por parte del Consejo de Acreditación de la Enseñanza de la Ingeniería, A.C (CACEI).

Es también, importante para la universidad participar en el QS World University Rankings y con como resultado del esfuerzo coordinado de toda la comunidad universitaria, en la edición 2022, la Universidad se posicionó en el lugar 184 de las 412 instituciones que agrupa dicho ranking, es decir, se encuentra en el rango del 44 por ciento de las mejores Instituciones de Educación Superior (IES) en Latinoamérica, incluso superando a nivel nacional a la Universidad de Sonora, Universidad del Valle de México y Universidad La Salle, México.



En lo que respecta a la infraestructura física y mantenimiento de la Universidad, se destinaron recursos de ingresos propios extraordinarios por un monto de 6 millones 847 mil 012 pesos en la construcción, rehabilitación, adecuación y mantenimiento de espacios, podemos destacar la adecuación del cuarto de máquinas del Laboratorio Regional de Cómputo de Alto Desempeño (LARCAD) en la Facultad de Ciencias en Física y Matemáticas Tuxtla Gutiérrez, por 523 mil 902 pesos, 2 millones 788 mil 451 pesos para el proyecto denominado: "Terminación de la construcción de edificio atípico para cafetería y teatro al aire libre en la Facultad de Lenguas, Campus Tuxtla, Tuxtla Gutiérrez, Chiapas", y para Obra complementaria de protección civil para la en la Facultad de Lenguas Campus Tuxtla" una inversión de 1 millón 199 mil, beneficiando así, a un total de 256 alumnos, 98 hombres y 158 mujeres.

De acuerdo con el Programa Presupuestario S300 Fortalecimiento a la Excelencia Educativa (PROFEXCE) 2020-2021, la universidad logró obtener recursos extraordinarios del Fondo de Aportaciones Múltiples ejercicio 2021 por la cantidad de 24 millones 600 mil 265 pesos. Dentro del programa infraestructura física de calidad, en la línea de atención mantenimiento predictivo, preventivo y correctivo a la infraestructura física y tecnológica, se incluyeron acciones de mantenimiento integral de la UA, con actividades de impermeabilización, mantenimiento a instalaciones eléctricas, red de voz y datos.

Asimismo como estrategia para fortalecer la capacidad física instalada, se realizaron trabajos complementarios y obras exteriores para el área de Residuos Peligrosos Biológico Infeccioso (RPBI), del taller de frutas y hortalizas en la Escuela de Ciencias y Procesos Agropecuarios Industriales Istmo-Costa, Campus IX y la terminación de un edificio destinado para la Licenciatura en Caficultura.

Lo anterior para los fines y efectos que corresponda.

Atentamente
"POR LA CONCIENCIA DE LA NECESIDAD DE SERVIR"

C.P. Salvador Vallejo Trinidad
Director de Seguimiento y Evaluación



C.c.p Dr. Carlos F. Natarén Nandayapa.-Rector
Dr. Manuel Iván Espinosa Gallegos.- Director General de Planeación.
Mtro. Gabriel Castellanos de la Torre.- Director de Servicios Escolares.
C.P. Arturo Diaz Corzo.- Jefe del Departamento de Auditoría Interna.
Expediente/Minutario
SVT:yjm

MAESTRÍA	ESUELA / FACULTAD / CENTRO	MUNICIPIO	H	M	Total	H	M	Total	H	M	Total	H	M	Total
Derecho Constitucional y Amparo	Facultad de Derecho	S.C.L.C	0	0	0	0	0	0	0	0	0	0	0	0
Estudios sobre diversidad cultural y espacios sociales	Instituto de Estudios Indígenas	S.C.L.C	0	0	0	0	0	0	3	4	7	3	4	7
Cs. en Prof. Agropecuaria Tropical	Instituto de Estudios Indígenas	S.C.L.C	0	0	0	0	0	0	0	0	0	0	0	0
Desarrollo Local	Facultad de Ciencias Sociales	S.C.L.C	0	0	0	0	0	0	5	14	19	5	14	19
Historia	Facultad de Ciencias Sociales	S.C.L.C	0	0	0	0	0	0	4	3	7	4	3	7
TOTAL			0	0	0	0	0	0	12	21	33	12	21	33

DOCTORADO	ESUELA / FACULTAD / CENTRO	MUNICIPIO	H	M	Total	H	M	Total	H	M	Total	H	M	Total
Derechos Humanos	Facultad de Derecho	S.C.L.C	0	0	0	0	0	0	0	0	0	0	0	0
Ciencias Agropecuarias y Sustentabilidad	Instituto de Estudios Indígenas	S.C.L.C	0	0	0	0	0	0	0	0	0	0	0	0
TOTAL			0	0	0	0	0	0	0	0	0	0	0	0
TOTAL DEL CAMPUS			272	396	668	256	377	633	931	1123	2054	1187	1500	2687

NOMBRE DEL CAMPUS: IV	NIVEL	ESUELA / FACULTAD / CENTRO	ASPIRANTES			NUEVO INGRESO			REINGRESO			MATRICULA TOTAL		
			H	M	Total	H	M	Total	H	M	Total	H	M	Total
Enseñanza del Inglés	LICENCIATURA	Escuela de Lenguas de Tapachula	29	61	90	30	57	87	100	183	283	130	240	370
Agronegocios		Facultad de Ciencias de la Administración	6	4	10	6	3	9	36	39	75	42	42	84
Administración (PL)		Facultad de Ciencias de la Administración	0	0	0	0	0	0	2	0	2	0	0	2
Comercio Internacional		Facultad de Ciencias de la Administración	81	109	190	77	103	180	234	269	503	311	372	683
Gestión Turística		Facultad de Ciencias de la Administración	36	68	104	34	63	97	86	187	273	120	250	370
Gestión Turística (PL)		Facultad de Ciencias de la Administración	13	35	48	14	35	49	69	209	278	83	244	327
Médico Turijano		Facultad de Ciencias de la Administración	0	0	0	0	0	0	0	0	0	0	0	0
Contaduría (PL)		Facultad de Medicina Humana	27	27	54	24	24	48	206	181	387	230	205	435
Contaduría		Facultad de Negocios	0	0	0	0	0	0	0	0	0	0	0	0
Ingeniería en Desarrollo y Tecnologías de Software		Facultad de Negocios	79	106	185	71	99	170	222	283	505	283	382	675
Sistemas Computacionales		Facultad de Negocios	70	5	75	63	6	69	101	31	132	164	37	201
Ingeniero Agrónomo Tropical		Facultad de Negocios	0	0	0	0	0	0	27	4	31	27	4	31
Ingeniero Agrónomo		Huehuetán	0	0	0	0	0	0	105	26	131	105	26	131
Ingeniero Forestal		Huehuetán	93	37	130	89	37	126	274	103	377	363	140	503
Ingeniería Forestal		Huehuetán	0	0	0	0	0	0	4	3	7	4	3	7
Químico Farmacobiólogo		Facultad de Ciencias Agrícolas	8	8	16	8	6	14	8	4	12	16	10	26
Químico Farmacobiólogo		Facultad de Ciencias Agrícolas	58	84	142	58	82	140	238	248	486	296	330	626
Ingeniero en Sistemas Costeros		Facultad de Ciencias Químicas	62	69	131	61	64	125	269	306	575	330	370	700
Ingeniero Biotecnólogo (PL)		Escuela de Ciencias Químicas	8	11	19	8	11	19	25	30	55	33	41	74
Ingeniero Biotecnólogo		Coordinación de la Licenciatura en Ingeniería en Sistemas Costeros	0	0	0	0	0	0	18	13	31	18	13	31
Pedagogía		Instituto de Biociencias	20	24	44	17	19	36	53	69	122	70	88	158
		Instituto de Biociencias	39	86	125	33	79	112	124	388	512	157	467	624
TOTAL		Escuela de Humanidades	629	734	1363	593	688	1281	2201	2576	4777	2794	3264	6058

MAESTRÍA	ESUELA / FACULTAD / CENTRO	MUNICIPIO	H	M	Total	F	M	Total	H	M	Total	H	M	Total
Admon. Terminal en Personal	Facultad de Ciencias de la Administración	Tapachula	0	0	0	0	0	0	0	0	0	0	0	0
Admon. Terminal en Mercadotecnia	Facultad de Ciencias de la Administración	Tapachula	0	0	0	5	7	12	0	0	0	5	7	12
Admon. Terminal en Dirección de Negocios	Facultad de Ciencias de la Administración	Tapachula	0	0	0	0	0	0	0	0	0	0	0	0
Admon. Terminal en Organizaciones	Facultad de Ciencias de la Administración	Tapachula	0	0	0	0	0	0	0	0	0	0	0	0
Ciencias Biomédicas	Facultad de Medicina Humana	Tapachula	0	0	0	0	0	0	0	0	0	0	0	0
Admon. Terminal en Finanzas	Facultad de Negocios	Tapachula	0	0	0	0	0	0	1	0	1	1	0	1
Estudios Fiscales	Facultad de Negocios	Tapachula	15	20	35	5	8	14	0	0	0	6	8	14
Admon. Con Formación en Organizaciones	Facultad de Negocios	Tapachula	0	0	0	0	0	0	0	0	0	0	0	0
Cs en Bioquímica Clínica	Facultad de Ciencias Químicas	Tapachula	6	3	9	4	2	6	3	2	5	7	4	11
Biotecnología	Instituto de Biociencias	Tapachula	0	0	0	0	0	0	0	0	0	0	0	0
TOTAL			21	23	44	15	17	32	4	2	6	19	19	38

NOMBRE DEL CAMPUS: VII	NIVEL	ESCUELA / FACULTAD / CENTRO	MUNICIPIO	ASPIRANTES			NUEVO INGRESO			REINGRESO			MATRICULA TOTAL			
				H	M	Total	H	M	Total	H	M	Total	H	M	Total	
LICENCIATURA																
Administración (PL)		Escuela de Contaduría y Administración	Pichucalco	0	0	0	0	0	0	0	0	0	0	0	0	
Administración		Escuela de Contaduría y Administración	Pichucalco	14	19	33	14	19	33	37	58	95	51	77	128	
Agronegocios		Escuela de Contaduría y Administración	Pichucalco	0	0	0	0	0	0	0	0	0	0	0	0	
Contaduría (PL)		Escuela de Contaduría y Administración	Pichucalco	0	0	0	0	0	0	0	0	0	0	0	0	
Contaduría		Escuela de Contaduría y Administración	Pichucalco	23	31	54	23	31	54	69	83	152	92	114	206	
TOTAL DEL CAMPUS				37	50	87	37	50	87	106	141	247	143	191	334	

NOMBRE DEL CAMPUS: VIII	NIVEL	ESCUELA / FACULTAD / CENTRO	MUNICIPIO	ASPIRANTES			NUEVO INGRESO			REINGRESO			MATRICULA TOTAL			
				H	M	Total	H	M	Total	H	M	Total	H	M	Total	
LICENCIATURA																
Administración (PL)		Facultad de Ciencias Administrativas	Comitán	0	0	0	0	0	0	0	0	0	0	0	0	
Administración		Facultad de Ciencias Administrativas	Comitán	34	40	74	30	36	66	96	139	235	126	175	301	
Contaduría (PL)		Facultad de Ciencias Administrativas	Comitán	0	0	0	0	0	0	0	0	0	0	0	0	
Contaduría		Facultad de Ciencias Administrativas	Comitán	51	66	117	47	63	110	152	194	346	199	257	456	
TOTAL				85	106	191	77	99	176	248	333	581	325	432	757	

NOMBRE DEL CAMPUS: IX	NIVEL	ESCUELA / FACULTAD / CENTRO	MUNICIPIO	ASPIRANTES			NUEVO INGRESO			REINGRESO			MATRICULA TOTAL			
				H	M	Total	H	M	Total	H	M	Total	H	M	Total	
MAESTRIA																
Desarrollo e Innovación Empresarial		Facultad de Ciencias Administrativas	Comitán	0	0	0	0	0	0	0	0	0	0	0	0	
TOTAL				0	0	0	0	0	0	0	0	0	0	0	0	
TOTAL DEL CAMPUS				85	106	191	77	99	176	248	333	581	325	432	757	

NOMBRE DEL CAMPUS: X	NIVEL	ESCUELA / FACULTAD / CENTRO	MUNICIPIO	ASPIRANTES			NUEVO INGRESO			REINGRESO			MATRICULA TOTAL			
				H	M	Total	H	M	Total	H	M	Total	H	M	Total	
LICENCIATURA																
Administración (PL)		Escuela de Ciencias Administrativas	Arriaga	0	0	0	0	0	0	0	0	0	0	0	0	
Administración		Escuela de Ciencias Administrativas	Arriaga	12	18	30	12	17	29	47	56	103	59	73	132	
Contaduría (PL)		Escuela de Ciencias Administrativas	Arriaga	0	0	0	0	0	0	1	0	1	1	0	1	
Contaduría		Escuela de Ciencias Administrativas	Arriaga	14	12	26	14	14	28	29	49	78	43	63	106	
Ingeniero Agroindustrial		Escuela de Ciencias y Procesos Agropecuarios Industriales	Arriaga	0	0	0	0	0	0	14	9	23	14	9	23	
Ingeniería Agroindustrial		Escuela de Ciencias y Procesos Agropecuarios Industriales	Arriaga	9	6	15	11	7	18	20	29	49	31	36	67	
Administración (PL)		Escuela de Ciencias Administrativas Istmo-Costa	Tonalá	0	0	0	0	0	0	0	0	0	0	0	0	
Administración		Escuela de Ciencias Administrativas Istmo-Costa	Tonalá	18	37	55	21	33	54	84	78	162	105	111	216	
Contaduría (PL)		Escuela de Ciencias Administrativas Istmo-Costa	Tonalá	0	0	0	0	0	0	0	0	0	0	0	0	
Contaduría		Escuela de Ciencias Administrativas Istmo-Costa	Tonalá	18	25	43	18	24	42	53	62	115	71	86	157	
Gestión Turística		Escuela de Ciencias Administrativas Istmo-Costa	Tonalá	2	1	3	0	0	0	0	0	0	0	0	0	
Pedagogía		Escuela de Ciencias Administrativas Istmo-Costa	Tonalá	20	34	54	19	29	48	31	83	114	50	112	162	
Puericultura y Desarrollo Infantil		Escuela de Humanidades	Pijitapan	0	21	21	0	19	19	2	40	42	2	59	61	
TOTAL DEL CAMPUS				93	154	247	95	143	238	281	406	687	376	549	925	

NOMBRE DEL CAMPUS: XI	NIVEL	ESCUELA / FACULTAD / CENTRO	MUNICIPIO	ASPIRANTES			NUEVO INGRESO			REINGRESO			MATRICULA TOTAL			
				H	M	Total	H	M	Total	H	M	Total	H	M	Total	
LICENCIATURA																
Ingeniería en Agronomía		Escuela de Estudios Agropecuarios Mezcalapa	Copainalá	0	0	0	0	0	0	0	0	0	0	0	0	
Ingeniero Agrónomo		Escuela de Estudios Agropecuarios Mezcalapa	Copainalá	2	3	5	0	0	0	28	15	43	28	15	43	
Medicina Veterinaria y Zootecnia		Escuela de Estudios Agropecuarios Mezcalapa	Copainalá	21	11	32	21	11	32	50	17	67	71	28	99	
TOTAL DEL CAMPUS				23	14	37	21	11	32	78	32	110	99	43	142	

NOMBRE DEL CAMPUS:	NIVEL	ESCUELA / FACULTAD / CENTRO	ASPIRANTES						NUEVO INGRESO			REINGRESO			MATRICULA TOTAL			
			MUNICIPIO		Total		H		M		Total		H		M		Total	
			H	M	H	M	H	M	H	M	H	M	H	M	H	M	Total	
LICENCIATURA	Ingeniería en Agronomía	Facultad Maya de Estudios Agropecuarios	Calazajá	0	0	0	0	0	0	0	0	0	0	0	0	0	0	
	Ingeniería Agroindustrial	Facultad Maya de Estudios Agropecuarios	Calazajá	3	5	8	3	5	8	5	18	23	8	23	31	0	0	
	Ingeniería en Desarrollo Rural	Facultad Maya de Estudios Agropecuarios	Calazajá	0	0	0	0	0	0	0	0	0	0	0	0	0	0	
	Ingeniería en Procesos Agroindustriales	Facultad Maya de Estudios Agropecuarios	Calazajá	0	0	0	0	0	0	0	0	0	0	0	0	0	0	
	Ingeniería en Sistemas Forestales	Facultad Maya de Estudios Agropecuarios	Calazajá	6	4	10	6	4	10	2	12	33	27	16	43	0	0	
	Ingeniero Agrónomo	Facultad Maya de Estudios Agropecuarios	Calazajá	19	8	27	19	7	26	37	8	45	56	15	71	0	0	
	Agronegocios	Facultad Maya de Estudios Agropecuarios	Calazajá	0	0	0	0	0	0	0	0	0	0	0	0	0	0	
	Medicina Veterinaria y Zootecnia	Facultad Maya de Estudios Agropecuarios	Calazajá	50	43	93	46	39	85	103	52	155	149	91	240	0	0	
	TOTAL			78	60	138	74	55	129	166	90	256	240	145	385			

ESPECIALIDAD	MUNICIPIO	H	M	Total	H	M	Total	H	M	Total	H	M	Total
Palma de Aceite	Calazajá	1	0	1	0	0	0	0	0	0	0	0	0
TOTAL		1	0	1	0	0	0	0	0	0	0	0	0
TOTAL DEL CAMPUS		79	60	139	74	55	129	166	90	256	240	145	385

NOMBRE DEL CAMPUS:	NIVEL	ESCUELA / FACULTAD / CENTRO	ASPIRANTES						NUEVO INGRESO			REINGRESO			MATRICULA TOTAL			
			MUNICIPIO		Total		H		M		Total		H		M		Total	
			H	M	H	M	H	M	H	M	H	M	H	M	Total			
MAESTRIA	Defensa de los Derechos Humanos	Centro de Estudios para la Construcción de Ciudadanía y Seguridad (CECOCISE)	Tuxtla Gutiérrez	10	6	16	0	2	2	0	0	0	0	0	0	0	0	
			TOTAL DEL CAMPUS	10	6	16	0	2	2	0	0	0	0	0	0	0	0	0

NOMBRE DEL CAMPUS:	NIVEL	ESCUELA / FACULTAD / CENTRO	ASPIRANTES						NUEVO INGRESO			REINGRESO			MATRICULA TOTAL			
			MUNICIPIO		Total		H		M		Total		H		M		Total	
			H	M	H	M	H	M	H	M	H	M	H	M	Total			
MAESTRIA	Gestión en los objetivos del milenio	Centro Mesoamericano de Estudios en Salud Pública y Desastres (CEMESAD)	Tuxtla Gutiérrez	0	0	0	0	0	0	0	0	0	0	0	0	0	0	
			Tuxtla Gutiérrez	0	0	0	0	0	0	0	0	0	0	0	0	0	0	
			TOTAL	0	0	0	0	0	0	0	0	0	0	0	0	0	0	0

NOMBRE DEL CAMPUS:	NIVEL	ESCUELA / FACULTAD / CENTRO	ASPIRANTES						NUEVO INGRESO			REINGRESO			MATRICULA TOTAL			
			MUNICIPIO		Total		H		M		Total		H		M		Total	
			H	M	H	M	H	M	H	M	H	M	H	M	Total			
DOCTORADO	Ciencias para la Salud	Centro Mesoamericano de Estudios en Salud Pública y Desastres (CEMESAD)	Tuxtla Gutiérrez	0	0	0	0	0	0	0	0	0	0	0	0	0	0	
			TOTAL DEL CAMPUS	0	0	0	0	0	0	0	0	0	0	0	0	0	0	0

NOMBRE DEL CAMPUS:	NIVEL	ESCUELA / FACULTAD / CENTRO	ASPIRANTES						NUEVO INGRESO			REINGRESO			MATRICULA TOTAL			
			MUNICIPIO		Total		H		M		Total		H		M		Total	
			H	M	H	M	H	M	H	M	H	M	H	M	Total			
MAESTRIA	Derecho	Instituto de Investigaciones Jurídicas	Ocozacoatlán	8	4	12	4	1	5	3	3	6	7	4	11	0	0	
			TOTAL	8	4	12	4	1	5	3	3	6	7	4	11	0	0	

NOMBRE DEL CAMPUS:	NIVEL	ESCUELA / FACULTAD / CENTRO	ASPIRANTES						NUEVO INGRESO			REINGRESO			MATRICULA TOTAL			
			MUNICIPIO		Total		H		M		Total		H		M		Total	
			H	M	H	M	H	M	H	M	H	M	H	M	Total			
DOCTORADO	Derecho	Instituto de Investigaciones Jurídicas	Ocozacoatlán	5	5	10	2	3	5	8	4	12	10	7	17	0	0	
			TOTAL	5	5	10	2	3	5	8	4	12	10	7	17	0	0	
TOTAL DEL CAMPUS			13	9	22	6	4	10	11	7	18	17	11	28				

2-1-1

Handwritten signature or mark.

NOMBRE DEL CAMPUS:	NIVEL	ESPECIALIDAD	ESCUELA / FACULTAD / CENTRO	MUNICIPIO	ASPIRANTES			NUEVO INGRESO			REINGRESO			MATRICULA TOTAL						
					H		M		H		M		H		M		H		M	
					Total	Total	Total	Total	Total	Total	Total	Total								
Agricultura Familiar y Negocios			Centro Universidad - Empresa (CEUNE)	Tuxtla Gutiérrez	0	0	0	0	0	0	0	0	0	0	0	0	0			
TOTAL DEL CAMPUS					0	0	0	0	0	0	0	0	0	0	0	0	0			

NOMBRE DEL CAMPUS:	NIVEL	LICENCIATURA	ESCUELA / FACULTAD / CENTRO	MUNICIPIO	ASPIRANTES			NUEVO INGRESO			REINGRESO			MATRICULA TOTAL						
					H		M		H		M		H		M		H		M	
					Total	Total	Total	Total	Total	Total	Total	Total								
Licenciatura en Cultura			Coordinación de la Licenciatura en Cultura	Angel Albino Corzo	8	7	15	8	7	15	29	18	47	37	25	62	62			
TOTAL DEL CAMPUS					8	7	15	8	7	15	29	18	47	37	25	62	62			

TOTAL DE ESCOLARIZADA	2925	2958	5883	2702	2731	5433	10021	9675	19696	12723	12406	25129
------------------------------	------	------	------	------	------	------	-------	------	-------	-------	-------	-------

MODALIDAD NO ESCOLARIZADA

NOMBRE DEL CAMPUS:	NIVEL	MAESTRIA	ESCUELA / FACULTAD / CENTRO	MUNICIPIO	ASPIRANTES			NUEVO INGRESO			REINGRESO			MATRICULA TOTAL						
					H		M		H		M		H		M		H		M	
					Total	Total	Total	Total	Total	Total	Total	Total								
Gestión para el Desarrollo			Facultad de Contaduría y Administración	Tuxtla Gutiérrez	0	0	0	0	0	0	5	2	7	5	2	7	7			
TOTAL DEL CAMPUS					0	0	0	0	0	0	5	2	7	5	2	7	7			

NOMBRE DEL CAMPUS:	NIVEL	LICENCIATURA	ESCUELA / FACULTAD / CENTRO	MUNICIPIO	ASPIRANTES			NUEVO INGRESO			REINGRESO			MATRICULA TOTAL						
					H		M		H		M		H		M		H		M	
					Total	Total	Total	Total	Total	Total	Total	Total								
Tecnologías de Información y Comunicación aplicadas a la Educación			Facultad de Humanidades	Tuxtla Gutiérrez	42	64	106	88	125	213	87	121	208	175	246	421	421			
TOTAL DEL CAMPUS					42	64	106	88	125	213	87	121	208	175	246	421	421			

NOMBRE DEL CAMPUS:	NIVEL	LICENCIATURA	ESCUELA / FACULTAD / CENTRO	MUNICIPIO	ASPIRANTES			NUEVO INGRESO			REINGRESO			MATRICULA TOTAL						
					H		M		H		M		H		M		H		M	
					Total	Total	Total	Total	Total	Total	Total	Total								
Inglés			Escuela de Lenguas Tapachula	Tapachula	15	23	38	14	21	35	42	55	97	55	76	132	132			
TOTAL DEL CAMPUS					15	23	38	14	21	35	42	55	97	55	76	132	132			

NOMBRE DEL CAMPUS:	NIVEL	LICENCIATURA	ESCUELA / FACULTAD / CENTRO	MUNICIPIO	ASPIRANTES			NUEVO INGRESO			REINGRESO			MATRICULA TOTAL						
					H		M		H		M		H		M		H		M	
					Total	Total	Total	Total	Total	Total	Total	Total								
Seguridad Alimentaria			Facultad Maya de Estudios Agropecuarios	Catazajá	4	17	21	0	0	0	13	32	45	13	32	45	45			
Seguridad Alimentaria			Facultad Maya de Estudios Agropecuarios Extensión	Tapachula	0	0	0	0	0	0	9	10	19	9	10	19	19			
TOTAL DEL CAMPUS					4	17	21	0	0	0	22	42	64	22	42	64	64			

NOMBRE DEL CAMPUS:	NIVEL	LICENCIATURA	ESCUELA / FACULTAD / CENTRO	MUNICIPIO	ASPIRANTES			NUEVO INGRESO			REINGRESO			MATRICULA TOTAL						
					H		M		H		M		H		M		H		M	
					Total	Total	Total	Total	Total	Total	Total	Total								
Desarrollo Municipal y Gobernabilidad			Centro de Estudios para el Desarrollo Municipal y Políticas Públicas (CEDES)	Tuxtla Gutiérrez	0	0	0	0	0	0	24	16	40	24	16	40	40			
Estadística y Sistemas de Información			Centro de Estudios para el Desarrollo Municipal y Políticas Públicas (CEDES)	Tuxtla Gutiérrez	45	15	60	43	17	60	62	22	84	105	39	144	144			
Gerencia Social			Centro de Estudios para el Desarrollo Municipal y Políticas Públicas (CEDES)	Tuxtla Gutiérrez	0	0	0	0	0	0	8	10	18	8	10	18	18			
TOTAL DEL CAMPUS					45	15	60	43	17	60	94	48	142	137	65	202	202			

NOMBRE DEL CAMPUS:	NIVEL	ESPECIALIDAD	ESCUELA / FACULTAD / CENTRO	MUNICIPIO	ASPIRANTES			NUEVO INGRESO			REINGRESO			MATRICULA TOTAL			
					H	M	Total	H	M	Total	H	M	Total	H	M	Total	
																	TOTAL DEL CAMPUS
		Diseño de Productos Turísticos	Centro de Investigaciones Turísticas Aplicadas	Tuxtla Gutiérrez	0	0	0	0	0	0	0	0	0	0	0	0	0
TOTAL DEL CAMPUS					0	0	0	0	0	0	0	0	0	0	0	0	0

NOMBRE DEL CAMPUS:	NIVEL	LICENCIATURA	ESCUELA / FACULTAD / CENTRO	MUNICIPIO	ASPIRANTES			NUEVO INGRESO			REINGRESO			MATRICULA TOTAL		
					H	M	Total	H	M	Total	H	M	Total	H	M	Total
		Derecho	Instituto de Investigaciones Jurídicas	Tuxtla Gutiérrez	75	91	166	85	126	211	124	127	251	209	253	462
TOTAL DEL CAMPUS					75	91	166	85	126	211	124	127	251	209	253	462

NOMBRE DEL CAMPUS:	NIVEL	LICENCIATURA	ESCUELA / FACULTAD / CENTRO	MUNICIPIO	ASPIRANTES			NUEVO INGRESO			REINGRESO			MATRICULA TOTAL		
					H	M	Total	H	M	Total	H	M	Total	H	M	Total
		Derechos Humanos	Centro de Estudios para la Construcción de Ciudadanía y Seguridad (CEOCOCISE)	Tuxtla Gutiérrez	29	56	85	57	86	143	74	105	179	131	191	322
TOTAL DEL CAMPUS					29	56	85	57	86	143	74	105	179	131	191	322

NOMBRE DEL CAMPUS:	NIVEL	LICENCIATURA	ESCUELA / FACULTAD / CENTRO	MUNICIPIO	ASPIRANTES			NUEVO INGRESO			REINGRESO			MATRICULA TOTAL		
					H	M	Total	H	M	Total	H	M	Total	H	M	Total
		Gestión de la micro, pequeña y mediana empresa	Centro Universidad - Empresa (CEUNE)	Tuxtla Gutiérrez	68	77	145	97	112	209	138	169	307	235	281	516
TOTAL DEL CAMPUS					68	77	145	97	112	209	138	169	307	235	281	516

TOTAL DE NO ESCOLARIZADA	278	343	621	384	487	871	586	669	1255	970	1156	2126
---------------------------------	-----	-----	-----	-----	-----	-----	-----	-----	------	-----	------	------

TOTAL DE ESCOLARIZADA	2925	2958	5883	2702	2731	5433	10021	9676	19696	12723	12406	25129
------------------------------	------	------	------	------	------	------	-------	------	-------	-------	-------	-------

TOTAL DE NO ESCOLARIZADA	278	343	621	384	487	871	586	669	1255	970	1156	2126
---------------------------------	-----	-----	-----	-----	-----	-----	-----	-----	------	-----	------	------

TOTAL MATRICULA INSTITUCIÓN	3203	3301	6504	3086	3218	6304	10607	10344	20951	13653	13562	27255
------------------------------------	------	------	------	------	------	------	-------	-------	-------	-------	-------	-------



MTR. GABRIEL CASTELLANOS DE LA TORRE

DIRECCIÓN DE SERVICIOS ESCOLARES



MTRA. GUADALUPE GUILLÉN DÍAZ

DIRECCIÓN DE SERVICIOS ESCOLARES

(Handwritten signature)