

Asociación Mexicana de Órganos de Control y Vigilancia  
en Instituciones de Educación Superior, A.C.



**AMOCVIES**  
Integridad, Servicio y Bemérito en las  
Instituciones de Educación Superior

## Asociación Mexicana de Órganos de Control y Vigilancia en Instituciones de Educación Superior, A. C.



Guadalajara, Jal., a 24 de noviembre de 2021

Oficio AMOCVIES 368/2021

**Asunto:** Se envía Informe de Resultados de Auditoría Externa al  
Segundo Informe Semestral de Matrícula 2021

**Dr. Martin Gerardo Aguilar Sánchez**  
**Rector de la Universidad Veracruzana**  
**Presente**

Me es grato saludarle cordialmente y enviarle, con el presente, el Informe de Resultados de la Auditoría Externa a la Matrícula del Segundo Informe Semestral 2021 de su Institución, realizada por la Asociación Mexicana de Órganos de Control y Vigilancia en Instituciones de Educación Superior, A.C. (AMOCVIES, A.C.), a través de uno de sus miembros asociados.

De conformidad con el tercer párrafo del artículo 1 y la fracción III, del artículo 34 del Presupuesto de Egresos de la Federación para el ejercicio fiscal 2021, las Instituciones Públicas de Educación Superior deberán enviar a la Cámara de Diputados (Presidencia de la Mesa Directiva de la actual Legislatura Federal) y a la Secretaría de Educación Pública (Dirección General de Educación Superior Universitaria e Intercultural DGESUI/SES/SEP) la siguiente documentación **en forma impresa y en medios electrónicos:**

1. Informe de Resultados de la Auditoría a la Matrícula del Segundo Informe Semestral 2021 (documento anexo).
2. Informe Semestral Específico sobre la ampliación de la matrícula del Segundo Informe Semestral 2021 y su explicación (elaborado por la Institución).
3. Informe de Matrícula emitido por la DGESUI/SES/SEP (llenado por la Institución), se requiere el archivo en formato Excel.

Agradezco a Usted la confianza que nos depositó para la realización de esta revisión, reiterándole la seguridad de haber desarrollado un trabajo profesional, imparcial y objetivo, así como nuestro compromiso de continuar sumando esfuerzos en beneficio de nuestras Instituciones de Educación Superior.

Adicionalmente, informo a usted que la DGESUI de la SEP ha solicitado copia del acuse mediante el cual el Informe de Resultados se entrega a la Cámara de Diputados, por lo cual amablemente le sugerimos atender el requerimiento de la mencionada dependencia federal.

Reciba usted mi más distinguida consideración y respeto.

**ATENTAMENTE**

**C.P. ALFREDO NÁJAR FUENTES**  
**PRESIDENTE DEL CONSEJO DIRECTIVO AMOCVIES, A.C.**

Anexo: Informe de Resultados de Auditoría Externa a la Matrícula del Segundo Informe Semestral 2021

C.c.p. Dirección General de Educación Superior Universitaria e Intercultural. Subsecretaría de Educación Superior, SEP, Presente.

C.c.p. Archivo.





# Asociación Mexicana de Órganos de Control y Vigilancia en Instituciones de Educación Superior, A. C.

**DR. MARTIN GERARDO AGUILAR SÁNCHEZ**  
**RECTOR DE LA UNIVERSIDAD VERACRUZANA**  
**P R E S E N T E:**

Con base en las disposiciones del Presupuesto de Egresos de la Federación para el Ejercicio Fiscal 2021; las consideraciones en relación a la matrícula emitidas por la SEP y su solicitud para que la AMOCVIES, A.C. auditara el Segundo informe semestral de matrícula y su variación con respecto al año anterior, la Universidad Autónoma "Benito Juárez" de Oaxaca fue designada como Auditor Externo AMOCVIES, A.C. para efectuar la auditoría a la matrícula de la Universidad Veracruzana.

## **OBJETIVO**

Verificar la confiabilidad de los datos reportados en los informes de matrícula del Segundo semestre en cumplimiento de las disposiciones que aplican del artículo 34, fracción III, del Presupuesto de Egresos de la Federación para el ejercicio fiscal 2021.

## **ALCANCES**

Recibida la información de la matrícula conforme a las indicaciones y formatos determinados por la SEP, cuyo contenido es responsabilidad de la Dirección General de Administración Escolar, se analizó de la siguiente manera.

- I. Se revisó el cálculo de la muestra de los expedientes escolares de alumnos con base en la fórmula proporcionada por AMOCVIES, A.C., la estratificación se realizó por programa educativo. El total de matrícula de la Universidad reportado en el informe DGESU-SEP es de 66,678 alumnos y la muestra que se revisó es de 96 expedientes escolares.
- II. La auditoría consistió en la confrontación de la evidencia que soporta las cifras de la matrícula reportadas en el Segundo informe semestral de matrícula con base en el esquema determinado por la AMOCVIES, A.C., comprometiéndose a presentar los resultados de dicha auditoría externa con todo profesionalismo, imparcialidad y objetividad.

7.



# Asociación Mexicana de Órganos de Control y Vigilancia en Instituciones de Educación Superior, A. C.

## RESULTADOS

### 1. Soporte de aspirantes a la Institución.

Los programas educativos de la Institución cuentan con soporte en formato electrónico de los aspirantes registrados en el *Informe DGESU-SEP*.

### 2. Análisis de duplicidad de alumnos registrados en la base de datos.

El 100 % de los 66,678 alumnos no presenta duplicidad

### 3. Concordancia entre las cifras del *Informe DGESU-SEP* y la base de datos de Servicios Escolares.

Se encontró un 100% de concordancia entre las cifras de matrícula reportada en el Informe DGESU-SEP (aspirantes, nuevo ingreso, reingreso y matrícula total) con la base de datos de la matrícula de la Dirección General de Administración Escolar.

### 4. Concordancia entre el género y nombre del alumno en la base de datos de Servicios Escolares.

Existe concordancia entre el género y nombre del alumno en la base de datos de la Dirección General de Administración Escolar.

### 5. Concordancia entre las cifras del *Informe DGESU-SEP* y la *Estadística 911*.

Se encontró un 99.99 % de concordancia entre las cifras de matrícula reportada en el Informe DGESU-SEP (aspirantes, nuevo ingreso, reingreso y matrícula total) con la estadística 911.

Lo anterior obedece, a que por error en el sistema se capturó una alumna de más en la Estadística 911, correspondiente al Doctorado en Ecología y Pesquerías de la región Veracruz.

### Recomendación.

En lo sucesivo, la Dirección General de Administración Escolar, deberá validar a detalle la información a fin de que los datos de alumnos de nuevo ingreso y reingreso se presenten correctamente en la Estadística 911.



## Asociación Mexicana de Órganos de Control y Vigilancia en Instituciones de Educación Superior, A. C.

### 6. Revisión de expedientes escolares de alumnos registrados.

Los expedientes escolares de los alumnos de la muestra revisada cuentan con el 100 % de los documentos señalados en la normativa correspondiente.

### 7. Resumen de matrícula.

Resumen de matrícula reportada con base en el informe DGESU-SEP y fecha de corte al 30 de septiembre de 2021.

Nivel	Matrícula de nuevo ingreso	Matrícula de reingreso	Total
Media Superior	0	0	0
TSU/PA	266	248	514
Licenciatura	15,561	48,353	63,914
Especialidad Medica	89	120	209
Especialización	101	57	158
Maestría	438	761	1,199
Doctorado	122	562	684
Total	16,577	50,101	66,678

### 8. Variación de la matrícula.

Se encontró que la variación entre los indicadores de matrícula de la Universidad Veracruzana a la fecha de corte con respecto al año anterior (septiembre 2021/septiembre 2020) es por la cantidad de 635 alumnos, como se muestra en el cuadro siguiente:

Nivel	Matrícula total actual de acuerdo al informe DGESU-SEP de 30 de septiembre de 2021	Matrícula total del año pasado de acuerdo al Informe de auditoría externa de 30 de septiembre de 2020	Variación
Media Superior	0	0	0
TSU/PA	514	450	64
Licenciatura	63,914	63,439	475
Especialidad Medica	209	174	35
Especialización	158	138	20
Maestría	1,199	1,241	-42
Doctorado	684	601	83
Total	66,678	66,043	635

Porcentaje de variación global de la matrícula: 0.96 %



# Asociación Mexicana de Órganos de Control y Vigilancia en Instituciones de Educación Superior, A. C.


## CONCLUSIÓN

De acuerdo al objetivo de la auditoría, se desprende que la información emitida por la Universidad Veracruzana es razonablemente confiable, determinando un 99.99 % de concordancia entre los datos contenidos en el Segundo informe semestral de matrícula 2021 en consideración al Artículo 34, fracción III, del Presupuesto de Egresos de la Federación 2021 y las evidencias presentadas por la Institución.

La auditoría a la matrícula de la Universidad Veracruzana, se llevó a cabo de conformidad con las Normas de Auditoría para Atestiguar. Dichas normas exigen que cumplamos con los requisitos de ética, así como que planifiquemos y ejecutemos la auditoría con el fin de obtener una seguridad razonable sobre la información que se reportará a la SEP.


Xalapa, Ver., a 29 de noviembre de 2021.

ATENTAMENTE



---

C.P. Alfredo Najar Fuentes  
Presidente del Consejo Directivo de la  
AMOCVIES, A. C.



---

C.P. Hilarino Aragón Matías  
Contralor General UABJO

# INFORME DE MATRICULA

**NOMBRE DE LA INSTITUCION: UNIVERSIDAD VERACRUZANA**

**FECHA DE CAPTURA: 30/09/2021**

Informe Reportado del Semestre:	
1°	2°
15-jul-21	15-dic-21

Informe Trimestral Reportado			
1°	2°	3°	4°
15-abr-21	15-jul-21	15-oct-21	15-ene-22

**MODALIDAD: ESCOLARIZADA**

**NOMBRE DEL CAMPUS: XALAPA**

NIVEL	ESCUELA / FACULTAD / CENTRO / DES	MUNICIPIO	ASPIRANTES	MATRICULA										
				NUEVO INGRESO			REINGRESO			MATRICULA TOTAL				
TSU / PA	FACULTAD	MUNICIPIO	H	M	Total	H	M	Total	H	M	Total	H	M	Total
PROTESISTA DENTAL	FACULTAD DE ODONTOLOGÍA	XALAPA	31	54	85	18	26	44	17	30	47	35	56	91
RADIÓLOGO	FACULTAD DE MEDICINA	XALAPA	76	96	172	16	16	32	11	19	30	27	35	62
<b>TOTAL</b>			<b>107</b>	<b>150</b>	<b>257</b>	<b>34</b>	<b>42</b>	<b>76</b>	<b>28</b>	<b>49</b>	<b>77</b>	<b>62</b>	<b>91</b>	<b>153</b>

LICENCIATURA	FACULTAD	MUNICIPIO	H	M	Total	H	M	Total	H	M	Total	H	M	Total
ADMINISTRACIÓN	FACULTAD DE CONTADURÍA Y ADMINISTRACIÓN	XALAPA	237	307	544	134	138	272	367	491	858	501	629	1130
ADMINISTRACIÓN DE NEGOCIOS INTERNACIONALES	FACULTAD DE CIENCIAS ADMINISTRATIVAS Y SOCIALES	XALAPA	214	433	647	30	74	104	153	246	399	183	320	503
ANTROPOLOGÍA HISTÓRICA	FACULTAD DE ANTOPOLOGÍA	XALAPA	15	16	31	14	14	28	36	53	89	50	67	117
ANTROPOLOGÍA LINGÜÍSTICA	FACULTAD DE ANTOPOLOGÍA	XALAPA	5	12	17	3	12	15	12	31	43	15	43	58
ANTROPOLOGÍA SOCIAL	FACULTAD DE ANTOPOLOGÍA	XALAPA	14	25	39	8	19	27	26	84	110	34	103	137
ARQUEOLOGÍA	FACULTAD DE ANTOPOLOGÍA	XALAPA	22	22	44	19	20	39	49	55	104	68	75	143
ARQUITECTURA	FACULTAD DE ARQUITECTURA	XALAPA	441	353	794	137	113	250	476	425	901	613	538	1151
ARTES VISUALES	FACULTAD DE ARTES PLÁSTICAS	XALAPA	73	134	207	14	27	41	52	92	144	66	119	185
BIOLOGÍA	FACULTAD DE BIOLOGÍA	XALAPA	144	172	316	75	82	157	258	326	584	333	408	741
CIENCIAS ATMOSFÉRICAS	FACULTAD DE INSTRUMENTACIÓN ELECTRÓNICA	XALAPA	30	18	48	27	16	43	68	63	131	95	79	174
CIENCIAS POLÍTICAS Y GESTIÓN PÚBLICA	FACULTAD DE CIENCIAS ADMINISTRATIVAS Y SOCIALES	XALAPA	52	46	98	22	14	36	56	49	105	78	63	141
CIENCIAS Y TÉCNICAS ESTADÍSTICAS	FACULTAD DE ESTADÍSTICA E INFORMÁTICA	XALAPA							4	6	10	4	6	10
CIRUJANO DENTISTA	FACULTAD DE ODONTOLOGÍA	XALAPA	181	439	620	37	87	124	186	395	581	223	482	705
CONTADURÍA	FACULTAD DE CONTADURÍA Y ADMINISTRACIÓN	XALAPA	250	295	545	115	109	224	298	374	672	413	483	896
DANZA CONTEMPORÁNEA	FACULTAD DE DANZA	XALAPA	13	51	64	9	15	24	24	57	81	33	72	105
DERECHO	FACULTAD DE DERECHO	XALAPA	488	644	1132	223	230	453	693	810	1503	916	1040	1956
DESARROLLO DEL TALENTO HUMANO EN LAS ORGANIZACIONES	FACULTAD DE CIENCIAS ADMINISTRATIVAS Y SOCIALES	XALAPA	43	68	111	38	61	99	34	48	82	72	109	181
DISEÑO DE LA COMUNICACIÓN VISUAL	FACULTAD DE ARTES PLÁSTICAS	XALAPA	71	122	193	8	18	26	31	75	106	39	93	132
ECONOMÍA	FACULTAD DE ECONOMÍA	XALAPA	100	73	173	62	44	106	141	113	254	203	157	360
EDUCACIÓN MUSICAL	FACULTAD DE MÚSICA	XALAPA	43	22	65	23	15	38	85	55	140	108	70	178
ENFERMERÍA	FACULTAD DE ENFERMERÍA	XALAPA	176	600	776	42	87	129	110	317	427	152	404	556
ESTADÍSTICA	FACULTAD DE ESTADÍSTICA E INFORMÁTICA	XALAPA	30	26	56	28	22	50	110	121	231	138	143	281
ESTUDIOS DE JAZZ	CENTRO DE ESTUDIOS DE JAZZ	XALAPA	61	5	66	23	3	26	86	13	99	109	16	125
FILOSOFÍA	FACULTAD DE FILOSOFÍA	XALAPA	36	34	70	28	29	57	66	59	125	94	88	182
FÍSICA	FACULTAD DE FÍSICA	XALAPA	123	35	158	55	15	70	153	49	202	208	64	272
FOTOGRAFÍA	FACULTAD DE ARTES PLÁSTICAS	XALAPA	31	30	61	3	15	18	31	28	59	34	43	77
GEOGRAFÍA	FACULTAD DE ECONOMÍA	XALAPA	16	10	26	14	8	22	67	70	137	81	78	159
GESTIÓN Y DIRECCIÓN DE NEGOCIOS	FACULTAD DE CONTADURÍA Y ADMINISTRACIÓN	XALAPA	75	75	150	40	25	65	99	96	195	139	121	260
HISTORIA	FACULTAD DE HISTORIA	XALAPA	59	47	106	48	41	89	89	91	180	137	132	269
INGENIERÍA AMBIENTAL	FACULTAD DE CIENCIAS QUÍMICAS	XALAPA	37	18	55	33	15	48	65	105	170	98	120	218
INGENIERÍA BIOMÉDICA	FACULTAD DE INSTRUMENTACIÓN ELECTRÓNICA	XALAPA	95	86	181	16	14	30	13	11	24	29	25	54
INGENIERÍA CIVIL	FACULTAD DE INGENIERÍA CIVIL	XALAPA	312	114	426	130	48	178	389	167	556	519	215	734
INGENIERÍA DE SOFTWARE	FACULTAD DE ESTADÍSTICA E INFORMÁTICA	XALAPA	330	64	394	67	10	77	190	36	226	257	46	303
INGENIERÍA ELÉCTRICA	FACULTAD DE INGENIERÍA MECÁNICA Y ELÉCTRICA	XALAPA							152	25	177	152	25	177
INGENIERÍA EN ALIMENTOS	FACULTAD DE CIENCIAS QUÍMICAS	XALAPA	31	42	73	17	27	44	47	79	126	64	106	170
INGENIERÍA EN INSTRUMENTACIÓN ELECTRÓNICA	FACULTAD DE INSTRUMENTACIÓN ELECTRÓNICA	XALAPA	132	17	149	85	12	97	271	46	317	356	58	414

INGENIERÍA MECÁNICA	FACULTAD DE INGENIERÍA MECÁNICA Y ELÉCTRICA	XALAPA								160	23	183	160	23	183
INGENIERÍA MECÁNICA ELÉCTRICA	FACULTAD DE INGENIERÍA MECÁNICA Y ELÉCTRICA	XALAPA	430	44	474	162	12	174	120	25	145	282	37	319	
INGENIERÍA QUÍMICA	FACULTAD DE CIENCIAS QUÍMICAS	XALAPA	121	116	237	58	60	118	215	192	407	273	252	525	
INGENIERO AGRÓNOMO	FACULTAD DE CIENCIAS AGRÍCOLAS	XALAPA	132	96	228	88	73	161	311	209	520	399	282	681	
LENGUA FRANCESA	FACULTAD DE IDIOMAS	XALAPA	17	40	57	15	34	49	36	84	120	51	118	169	
LENGUA INGLESA	FACULTAD DE IDIOMAS	XALAPA	178	350	528	74	140	214	244	351	595	318	491	809	
LENGUA Y LITERATURA HISPÁNICAS	FACULTAD DE LETRAS ESPAÑOLAS	XALAPA	21	49	70	18	40	58	65	138	203	83	178	261	
MATEMÁTICAS	FACULTAD DE MATEMÁTICAS	XALAPA	56	38	94	32	25	57	71	49	120	103	74	177	
MÉDICO CIRUJANO	FACULTAD DE MEDICINA	XALAPA	684	1220	1904	55	62	117	288	325	613	343	387	730	
MÚSICA	FACULTAD DE MÚSICA	XALAPA	23	19	42	7	11	18	83	37	120	90	48	138	
NUTRICIÓN	FACULTAD DE NUTRICIÓN	XALAPA	148	354	502	36	84	120	132	256	388	168	340	508	
PEDAGOGÍA	FACULTAD DE PEDAGOGÍA	XALAPA	111	487	598	50	149	199	173	554	727	223	703	926	
PSICOLOGÍA	FACULTAD DE PSICOLOGÍA	XALAPA	246	619	865	68	123	191	186	405	591	254	528	782	
PUBLICIDAD Y RELACIONES PÚBLICAS	FACULTAD DE CIENCIAS ADMINISTRATIVAS Y SOCIALES	XALAPA	131	213	344	38	69	107	145	256	401	183	325	508	
QUÍMICA CLÍNICA	FACULTAD DE BIOANÁLISIS	XALAPA	117	233	350	54	70	124	168	272	440	222	342	564	
QUÍMICO FARMACÉUTICO BIÓLOGO	FACULTAD DE QUÍMICA FARMACÉUTICA BIOLÓGICA	XALAPA	160	250	410	43	70	113	167	265	432	210	335	545	
REDES Y SERVICIOS DE COMPUTO	FACULTAD DE ESTADÍSTICA E INFORMÁTICA	XALAPA	73	20	93	55	15	70	129	31	160	184	46	230	
RELACIONES INDUSTRIALES	FACULTAD DE CIENCIAS ADMINISTRATIVAS Y SOCIALES	XALAPA							81	172	253	81	172	253	
SISTEMAS COMPUTACIONALES ADMINISTRATIVOS	FACULTAD DE CONTADURÍA Y ADMINISTRACIÓN	XALAPA	113	55	168	105	49	154	267	160	427	372	209	581	
SOCIOLOGÍA	FACULTAD DE SOCIOLOGÍA	XALAPA	28	36	64	23	35	58	47	103	150	70	138	208	
TEATRO	FACULTAD DE TEATRO	XALAPA	41	69	110	13	26	39	40	79	119	53	105	158	
TECNOLOGÍAS COMPUTACIONALES	FACULTAD DE ESTADÍSTICA E INFORMÁTICA	XALAPA	100	18	118	70	10	80	160	35	195	230	45	275	
<b>TOTAL</b>			<b>6910</b>	<b>8781</b>	<b>15691</b>	<b>2691</b>	<b>2636</b>	<b>5327</b>	<b>8275</b>	<b>9182</b>	<b>17457</b>	<b>10966</b>	<b>11818</b>	<b>22784</b>	

ESPECIALIDAD	FACULTAD	MUNICIPIO	H	M	Total	H	M	Total	H	M	Total	H	M	Total
MEDICINA FAMILIAR	FACULTAD DE MEDICINA	XALAPA	14	23	37	14	23	37	21	28	49	35	51	86
<b>TOTAL</b>			<b>14</b>	<b>23</b>	<b>37</b>	<b>14</b>	<b>23</b>	<b>37</b>	<b>21</b>	<b>28</b>	<b>49</b>	<b>35</b>	<b>51</b>	<b>86</b>

ESPECIALIZACION	FACULTAD	MUNICIPIO	H	M	Total	H	M	Total	H	M	Total	H	M	Total
ADMINISTRACIÓN DEL COMERCIO EXTERIOR	FACULTAD DE CONTADURÍA Y ADMINISTRACIÓN	XALAPA	5	8	13	2	4	6	0	0	0	2	4	6
ADMINISTRACIÓN Y GESTIÓN DE ENFERMERÍA	FACULTAD DE ENFERMERÍA	XALAPA							2	1	3	2	1	3
ADMINISTRACIÓN Y GESTIÓN DE PROYECTOS ARQUITECTÓNICOS Y URBANOS	FACULTAD DE ARQUITECTURA	XALAPA	5	7	12	5	4	9	0	0	0	5	4	9
DIAGNÓSTICO Y GESTIÓN AMBIENTAL	FACULTAD DE CIENCIAS QUÍMICAS	XALAPA	9	9	18	7	5	12	0	0	0	7	5	12
DISEÑO DE CARTEL	INSTITUTO DE ARTES PLÁSTICAS	XALAPA	3	5	8	2	2	4	0	0	0	2	2	4
ENFERMERÍA EN CUIDADOS INTENSIVOS DEL ADULTO EN ESTADO CRÍTICO	FACULTAD DE ENFERMERÍA	XALAPA							3	9	12	3	9	12
ENFERMERÍA QUIRÚRGICA	FACULTAD DE ENFERMERÍA	XALAPA							2	17	19	2	17	19
ENSEÑANZA Y DIVULGACIÓN DE LA FILOSOFÍA	FACULTAD DE FILOSOFÍA	XALAPA	4	4	8	3	4	7	0	0	0	3	4	7
ESTUDIOS CINEMATográficos	FACULTAD DE ARTES PLÁSTICAS	XALAPA	8	5	13	6	4	10	0	0	0	6	4	10
ESTUDIOS DE OPINIÓN	CENTRO DE ESTUDIOS DE OPINIÓN Y ANÁLISIS DE LA UNIVERSIDAD VERACRUZANA	XALAPA	12	4	16	7	3	10	0	0	0	7	3	10
MÉTODOS ESTADÍSTICOS	FACULTAD DE ESTADÍSTICA E INFORMÁTICA	XALAPA	14	11	25	10	6	16	0	0	0	10	6	16
PROMOCIÓN DE LA LECTURA	CENTRO DE ESTUDIOS DE LA CULTURA Y LA COMUNICACIÓN	XALAPA	14	15	29	5	7	12	0	0	0	5	7	12
SALUD MATERNA Y PERINATAL	FACULTAD DE ENFERMERÍA	XALAPA							1	6	7	1	6	7
<b>TOTAL</b>			<b>74</b>	<b>68</b>	<b>142</b>	<b>47</b>	<b>39</b>	<b>86</b>	<b>8</b>	<b>33</b>	<b>41</b>	<b>55</b>	<b>72</b>	<b>127</b>

MAESTRIA	FACULTAD	MUNICIPIO	H	M	Total	H	M	Total	H	M	Total	H	M	Total
ADMINISTRACIÓN	INSTITUTO DE INVESTIGACIONES Y ESTUDIOS SUPERIORES DE CIENCIAS ADMINISTRATIVAS	XALAPA							19	20	39	19	20	39
ADMINISTRACIÓN FISCAL	INSTITUTO DE INVESTIGACIONES EN CONTADURÍA	XALAPA							5	7	12	5	7	12
ARQUITECTURA	FACULTAD DE ARQUITECTURA	XALAPA	9	7	16	3	4	7	4	5	9	7	9	16
ARTES ESCÉNICAS	FACULTAD DE TEATRO	XALAPA	13	13	26	3	5	8	0	0	0	3	5	8
AUDITORÍA	FACULTAD DE CONTADURÍA Y ADMINISTRACIÓN	XALAPA							13	11	24	13	11	24
BIOLOGÍA INTEGRATIVA	INSTITUTO DE INVESTIGACIONES BIOLÓGICAS	XALAPA							5	3	8	5	3	8
CIENCIAS AGROPECUARIAS	FACULTAD DE CIENCIAS AGRÍCOLAS	XALAPA							7	13	20	7	13	20
CIENCIAS ALIMENTARIAS	CENTRO DE INVESTIGACIÓN Y DESARROLLO EN ALIMENTOS	XALAPA	7	11	18	5	8	13	3	11	14	8	19	27
CIENCIAS BIOLÓGICAS	FACULTAD DE BIOLOGÍA	XALAPA							10	8	18	10	8	18
CIENCIAS DE LA SALUD	INSTITUTO DE CIENCIAS DE LA SALUD	XALAPA	12	12	24	5	5	10	4	10	14	9	15	24
CIENCIAS DE LA TIERRA	CENTRO DE CIENCIAS DE LA TIERRA	XALAPA	4	0	4	3	0	3	0	0	0	3	0	3
CIENCIAS EN ECOLOGÍA FORESTAL	INSTITUTO DE INVESTIGACIONES FORESTALES	XALAPA	1	2	3	0	2	2	0	0	0	0	2	2
CIENCIAS EN ECOLOGÍA Y BIOTECNOLOGÍA	INSTITUTO DE BIOTECNOLOGÍA Y ECOLOGÍA APLICADA	XALAPA	7	9	16	4	6	10	5	8	13	9	14	23
CIENCIAS SOCIALES	INSTITUTO DE INVESTIGACIONES HISTÓRICO SOCIALES	XALAPA	11	15	26	2	9	11	0	0	0	2	9	11
DERECHOS HUMANOS Y JUSTICIA CONSTITUCIONAL	DIRECCION GENERAL DEL SISTEMA DEL ENSEÑANZA ABIERTA	XALAPA							5	1	6	5	1	6
DESARROLLO HUMANO	INSTITUTO DE PSICOLOGÍA Y EDUCACIÓN	XALAPA							2	14	16	2	14	16
DIDÁCTICA DEL FRANCÉS	FACULTAD DE IDIOMAS	XALAPA	4	3	7	1	2	3	0	0	0	1	2	3
ECOLOGÍA TROPICAL	CENTRO DE INVESTIGACIONES TROPICALES	XALAPA	7	4	11	5	3	8	5	4	9	10	7	17
ECONOMÍA AMBIENTAL Y ECOLÓGICA	FACULTAD DE ECONOMÍA	XALAPA							1	6	7	1	6	7
EDUCACIÓN PARA LA INTERCULTURALIDAD Y LA SUSTENTABILIDAD	INSTITUTO DE INVESTIGACIONES EN EDUCACIÓN	XALAPA							9	14	23	9	14	23
ENFERMERÍA	FACULTAD DE ENFERMERÍA	XALAPA							5	5	10	5	5	10
ENSEÑANZA DEL INGLÉS COMO LENGUA EXTRANJERA	FACULTAD DE IDIOMAS	XALAPA	7	26	33	4	15	19	9	8	17	13	23	36
ESTUDIOS DE GÉNERO	CENTRO DE ESTUDIOS DE GÉNERO DE LA UNIVERSIDAD VERACRUZANA	XALAPA	14	50	64	2	5	7	0	0	0	2	5	7
ESTUDIOS DE LA CULTURA Y LA COMUNICACIÓN	CENTRO DE ESTUDIOS DE LA CULTURA Y LA COMUNICACIÓN	XALAPA	15	24	39	3	10	13	0	0	0	3	10	13
ESTUDIOS TRANSDISCIPLINARIOS PARA LA SOSTENIBILIDAD	CENTRO DE ECO ALFABETIZACIÓN Y DIÁLOGO DE SABERES	XALAPA							1	0	1	1	0	1
ESTUDIOS TRIBUTARIOS	INSTITUTO DE INVESTIGACIONES EN CONTADURÍA	XALAPA	8	8	16	5	5	10	0	0	0	5	5	10
FARMACIA CLÍNICA	FACULTAD DE QUÍMICA FARMACÉUTICA BIOLÓGICA	XALAPA							1	6	7	1	6	7
FÍSICA	FACULTAD DE FÍSICA	XALAPA							7	0	7	7	0	7
GESTIÓN AMBIENTAL PARA LA SUSTENTABILIDAD	FACULTAD DE BIOLOGÍA	XALAPA							7	13	20	7	13	20
GESTIÓN DE LAS TECNOLOGÍAS DE INFORMACIÓN EN LAS ORGANIZACIONES	FACULTAD DE CONTADURÍA Y ADMINISTRACIÓN	XALAPA	4	4	8	1	2	3	0	3	3	1	5	6
GESTIÓN DE RECURSOS HUMANOS, TRABAJO Y ORGANIZACIONES	FACULTAD DE CIENCIAS ADMINISTRATIVAS Y SOCIALES	XALAPA	6	14	20	5	6	11	3	3	6	8	9	17
HISTORIA CONTEMPORÁNEA	FACULTAD DE HISTORIA	XALAPA							2	0	2	2	0	2
INGENIERÍA DE LA CALIDAD	FACULTAD DE CIENCIAS QUÍMICAS	XALAPA	7	10	17	3	3	6	5	3	8	8	6	14
INGENIERÍA ELECTRÓNICA Y COMPUTACIÓN	FACULTAD DE INSTRUMENTACIÓN ELECTRÓNICA	XALAPA	2	0	2	2	0	2	4	0	4	6	0	6
INGENIERÍA QUÍMICA	FACULTAD DE CIENCIAS QUÍMICAS	XALAPA	6	0	6	4	0	4	2	1	3	6	1	7
INTELIGENCIA ARTIFICIAL	INSTITUTO DE INVESTIGACIONES EN INTELIGENCIA ARTIFICIAL	XALAPA	23	4	27	8	4	12	7	3	10	15	7	22
INVESTIGACIÓN EDUCATIVA	INSTITUTO DE INVESTIGACIONES EN EDUCACIÓN	XALAPA							3	15	18	3	15	18
INVESTIGACIÓN EN PSICOLOGÍA APLICADA A LA EDUCACIÓN	INSTITUTO DE PSICOLOGÍA Y EDUCACIÓN	XALAPA	14	22	36	11	14	25	0	0	0	11	14	25
LITERATURA MEXICANA	INSTITUTO DE INVESTIGACIONES LINGÜÍSTICO LITERARIAS	XALAPA	11	14	25	3	7	10	0	0	0	3	7	10
MATEMÁTICAS	FACULTAD DE MATEMÁTICAS	XALAPA	4	3	7	2	1	3	1	0	1	3	1	4
MÚSICA	FACULTAD DE MÚSICA	XALAPA							12	8	20	12	8	20
NEUROETOLOGÍA	INSTITUTO DE NEUROETOLOGÍA	XALAPA	5	11	16	4	7	11	2	11	13	6	18	24
QUÍMICA BIORGÁNICA	INSTITUTO DE QUÍMICA APLICADA	XALAPA	3	4	7	2	3	5	4	1	5	6	4	10
SALUD, ARTE Y COMUNIDAD	FACULTAD DE PSICOLOGÍA	XALAPA							2	9	11	2	9	11
SALUD PÚBLICA	INSTITUTO DE SALUD PÚBLICA	XALAPA	19	27	46	9	15	24	0	0	0	9	15	24
SEGURIDAD ALIMENTARIA Y NUTRICIONAL	FACULTAD DE NUTRICIÓN	XALAPA							1	1	2	1	1	2
SISTEMAS INTERACTIVOS CENTRADOS EN EL USUARIO	FACULTAD DE ESTADÍSTICA E INFORMÁTICA	XALAPA	12	5	17	9	2	11	11	2	13	20	4	24
VÍAS TERRESTRES	FACULTAD DE INGENIERÍA CIVIL	XALAPA							4	1	5	4	1	5
TOTAL			235	302	537	108	143	251	190	228	418	298	371	669

DOCTORADO	FACULTAD	MUNICIPIO	H	M	Total	H	M	Total	H	M	Total	H	M	Total
ALTA DIRECCIÓN DE ORGANIZACIONES	INSTITUTO DE INVESTIGACIONES Y ESTUDIOS SUPERIORES DE CIENCIAS ADMINISTRATIVAS	XALAPA	7	8	15	2	4	6	8	4	12	10	8	18
ARQUITECTURA Y URBANISMO	FACULTAD DE ARQUITECTURA	XALAPA	5	3	8	4	2	6	2	2	4	6	4	10
BIOLOGÍA INTEGRATIVA	INSTITUTO DE INVESTIGACIONES BIOLÓGICAS	XALAPA							5	5	10	5	5	10
CIENCIA DEL COMPORTAMIENTO	CENTRO DE ESTUDIOS E INVESTIGACIONES EN CONOCIMIENTO Y APRENDIZAJE HUMANO	XALAPA	4	3	7	3	2	5	9	8	17	12	10	22
CIENCIAS ADMINISTRATIVAS Y GESTIÓN PARA EL DESARROLLO	FACULTAD DE CONTADURÍA Y ADMINISTRACIÓN	XALAPA	15	14	29	3	4	7	5	13	18	8	17	25
CIENCIAS AGROPECUARIAS	FACULTAD DE CIENCIAS AGRÍCOLAS	XALAPA							11	11	22	11	11	22
CIENCIAS BIOMÉDICAS	CENTRO DE INVESTIGACIONES BIOMÉDICAS	XALAPA	8	6	14	4	2	6	14	10	24	18	12	30
CIENCIAS DE LA COMPUTACIÓN	FACULTAD DE ESTADÍSTICA E INFORMÁTICA	XALAPA	0	1	1	0	1	1	5	8	13	5	9	14
CIENCIAS DE LA SALUD	INSTITUTO DE CIENCIAS DE LA SALUD	XALAPA	3	3	6	2	3	5	9	5	14	11	8	19
CIENCIAS EN ECOLOGÍA Y BIOTECNOLOGÍA	INSTITUTO DE BIOTECNOLOGÍA Y ECOLOGÍA APLICADA	XALAPA	5	10	15	5	7	12	14	17	31	19	24	43
CIENCIAS SOCIALES	INSTITUTO DE INVESTIGACIONES HISTÓRICO SOCIALES	XALAPA	18	23	41	4	5	9	2	3	5	6	8	14
DERECHO	INSTITUTO DE INVESTIGACIONES JURIDICAS	XALAPA							27	30	57	27	30	57
ECOLOGÍA TROPICAL	CENTRO DE INVESTIGACIONES TROPICALES	XALAPA							1	1	2	1	1	2
ESTUDIOS DEL LENGUAJE Y LINGÜÍSTICA APLICADA	FACULTAD DE IDIOMAS	XALAPA	1	10	11	0	7	7	7	6	13	7	13	20
HISTORIA Y ESTUDIOS REGIONALES	INSTITUTO DE INVESTIGACIONES HISTÓRICO SOCIALES	XALAPA							6	15	21	6	15	21
INGENIERÍA	FACULTAD DE INGENIERÍA MECÁNICA Y ELÉCTRICA	XALAPA							1	4	5	1	4	5
INNOVACIÓN EN EDUCACIÓN SUPERIOR	CENTRO DE INVESTIGACIÓN E INNOVACIÓN EN EDUCACIÓN SUPERIOR	XALAPA							6	4	10	6	4	10
INTELIGENCIA ARTIFICIAL	INSTITUTO DE INVESTIGACIONES EN INTELIGENCIA ARTIFICIAL	XALAPA	5	0	5	1	0	1	8	6	14	9	6	15
INVESTIGACIÓN EDUCATIVA	INSTITUTO DE INVESTIGACIONES EN EDUCACIÓN	XALAPA	5	9	14	3	5	8	15	10	25	18	15	33
INVESTIGACIÓN PSICOLÓGICA EN EDUCACIÓN INCLUSIVA	FACULTAD DE PSICOLOGÍA	XALAPA							5	1	6	5	1	6
INVESTIGACIONES CEREBRALES	CENTRO DE INVESTIGACIONES CEREBRALES	XALAPA							19	26	45	19	26	45
INVESTIGACIONES ECONÓMICAS Y SOCIALES	INSTITUTO DE INVESTIGACIONES Y ESTUDIOS SUPERIORES ECONÓMICOS Y SOCIALES	XALAPA							4	5	9	4	5	9
LITERATURA HISPANOAMERICANA	INSTITUTO DE INVESTIGACIONES LINGÜÍSTICO LITERARIAS	XALAPA	7	7	14	4	2	6	3	2	5	7	4	11
MATEMÁTICAS	FACULTAD DE MATEMÁTICAS	XALAPA	1	1	2	0	1	1	9	3	12	9	4	13
MICOLOGÍA APLICADA	CENTRO DE INVESTIGACIÓN EN MICOLOGÍA APLICADA	XALAPA	5	7	12	3	4	7	2	7	9	5	11	16
MÚSICA	FACULTAD DE MÚSICA	XALAPA							6	2	8	6	2	8
NEUROETOLOGÍA	INSTITUTO DE NEUROETOLOGÍA	XALAPA							19	12	31	19	12	31
PSICOLOGÍA	INSTITUTO DE INVESTIGACIONES PSICOLÓGICAS	XALAPA	3	8	11	2	3	5	3	11	14	5	14	19
TOTAL			92	113	205	40	52	92	225	231	456	265	283	548

TOTAL CAMPUS	7432	9437	16869	2934	2935	5869	8747	9751	18498	11681	12686	24367
--------------	------	------	-------	------	------	------	------	------	-------	-------	-------	-------

**NOMBRE DEL CAMPUS: VERACRUZ - BOCA DEL RIO**

NIVEL	ESCUELA / FACULTAD / CENTRO / DES	MUNICIPIO	ASPIRANTES			NUEVO INGRESO			REINGRESO			MATRICULA TOTAL		
			H	M	Total	H	M	Total	H	M	Total	H	M	Total
TSU / PA	FACULTAD	MUNICIPIO	H	M	Total	H	M	Total	H	M	Total	H	M	Total
HISTOTECNÓLOGO Y EMBALSAMADOR	INSTITUTO DE MEDICINA FORENSE	BOCA DEL RIO	47	105	152	27	61	88	11	31	42	38	92	130
RADIÓLOGO	FACULTAD DE MEDICINA	VERACRUZ	66	82	148	15	17	32	16	16	32	31	33	64
<b>TOTAL</b>			<b>113</b>	<b>187</b>	<b>300</b>	<b>42</b>	<b>78</b>	<b>120</b>	<b>27</b>	<b>47</b>	<b>74</b>	<b>69</b>	<b>125</b>	<b>194</b>

LICENCIATURA	FACULTAD	MUNICIPIO	ASPIRANTES			NUEVO INGRESO			REINGRESO			MATRICULA TOTAL		
			H	M	Total	H	M	Total	H	M	Total	H	M	Total
ADMINISTRACIÓN	FACULTAD DE ADMINISTRACIÓN	VERACRUZ	139	207	346	82	105	187	240	349	589	322	454	776
ADMINISTRACIÓN TURÍSTICA	FACULTAD DE ADMINISTRACIÓN	VERACRUZ	59	182	241	33	98	131	112	299	411	145	397	542
AGRONOGOS INTERNACIONALES	FACULTAD DE MEDICINA VETERINARIA Y ZOOTECNIA	VERACRUZ	15	27	42	10	23	33	45	50	95	55	73	128
ARQUITECTURA	FACULTAD DE INGENIERÍA DE LA CONSTRUCCIÓN Y EL HÁBITAT	BOCA DEL RIO	110	99	209	12	13	25	40	48	88	52	61	113
BIOLOGÍA MARINA	FACULTAD DE MEDICINA VETERINARIA Y ZOOTECNIA	VERACRUZ	63	81	144	6	16	22	5	9	14	11	25	36
CIENCIAS DE LA COMUNICACIÓN	FACULTAD DE CIENCIAS Y TÉCNICAS DE LA COMUNICACIÓN	BOCA DEL RIO	136	135	271	80	77	157	286	256	542	366	333	699
CIRUJANO DENTISTA	FACULTAD DE ODONTOLOGÍA	BOCA DEL RIO	135	386	521	43	86	129	150	388	538	193	474	667
CONTADURÍA	FACULTAD DE CONTADURÍA Y NEGOCIOS	BOCA DEL RIO	139	179	318	87	121	208	282	332	614	369	453	822
EDUCACIÓN FÍSICA, DEPORTE Y RECREACIÓN	FACULTAD DE EDUCACIÓN FÍSICA	BOCA DEL RIO	214	63	277	79	20	99	242	73	315	321	93	414
ENFERMERÍA	FACULTAD DE ENFERMERÍA	VERACRUZ	154	558	712	40	94	134	135	347	482	175	441	616
FOTOGRAFÍA	TALLER LIBRE DE ARTES	VERACRUZ	21	22	43	8	9	17	21	11	32	29	20	49
GESTIÓN Y DIRECCIÓN DE NEGOCIOS	FACULTAD DE CONTADURÍA Y NEGOCIOS	BOCA DEL RIO	104	148	252	39	60	99	107	166	273	146	226	372
INGENIERÍA CIVIL	FACULTAD DE INGENIERÍA DE LA CONSTRUCCIÓN Y EL HÁBITAT	BOCA DEL RIO	216	91	307	142	63	205	421	158	579	563	221	784
INGENIERÍA ELÉCTRICA	FACULTAD DE INGENIERÍA ELÉCTRICA Y ELECTRÓNICA	BOCA DEL RIO							122	11	133	122	11	133
INGENIERÍA EN ELECTRÓNICA Y COMUNICACIONES	FACULTAD DE INGENIERÍA ELÉCTRICA Y ELECTRÓNICA	BOCA DEL RIO	94	21	115	70	16	86	169	40	209	239	56	295
INGENIERÍA INDUSTRIAL	FACULTAD DE INGENIERÍA MECÁNICA Y CIENCIAS NAVALES	BOCA DEL RIO	153	120	273	29	23	52	117	75	192	146	98	244
INGENIERÍA INFORMÁTICA	FACULTAD DE INGENIERÍA ELÉCTRICA Y ELECTRÓNICA	BOCA DEL RIO	186	52	238	46	14	60	118	30	148	164	44	208
INGENIERÍA MECÁNICA	FACULTAD DE INGENIERÍA MECÁNICA Y CIENCIAS NAVALES	BOCA DEL RIO							139	15	154	139	15	154
INGENIERÍA MECÁNICA ELÉCTRICA	FACULTAD DE INGENIERÍA MECÁNICA Y CIENCIAS NAVALES	BOCA DEL RIO	271	36	307	148	21	169	129	12	141	277	33	310
INGENIERÍA MECATRÓNICA	FACULTAD DE INGENIERÍA ELÉCTRICA Y ELECTRÓNICA	BOCA DEL RIO	227	39	266	43	10	53	155	27	182	198	37	235
INGENIERÍA METALÚRGICA Y CIENCIA DE LOS MATERIALES	FACULTAD DE CIENCIAS QUÍMICAS	BOCA DEL RIO	44	13	57	29	8	37	76	28	104	105	36	141
INGENIERÍA NAVAL	FACULTAD DE INGENIERÍA MECÁNICA Y CIENCIAS NAVALES	BOCA DEL RIO	108	41	149	37	15	52	142	56	198	179	71	250
INGENIERÍA QUÍMICA	FACULTAD DE CIENCIAS QUÍMICAS	BOCA DEL RIO	99	119	218	62	50	112	142	166	308	204	216	420
INGENIERÍA TOPOGRÁFICA GEODÉSICA	FACULTAD DE INGENIERÍA DE LA CONSTRUCCIÓN Y EL HÁBITAT	BOCA DEL RIO	15	11	26	14	10	24	62	42	104	76	52	128
LOGÍSTICA INTERNACIONAL Y ADUANAS	FACULTAD DE ADMINISTRACIÓN	VERACRUZ	130	251	381	12	38	50	55	93	148	67	131	198
MÉDICO CIRUJANO	FACULTAD DE MEDICINA	VERACRUZ	653	1153	1806	62	97	159	384	407	791	446	504	950
MÉDICO VETERINARIO ZOOTECNISTA	FACULTAD DE MEDICINA VETERINARIA Y ZOOTECNIA	VERACRUZ	343	469	812	62	96	158	280	354	634	342	450	792
NUTRICIÓN	FACULTAD DE NUTRICIÓN	VERACRUZ	96	275	371	38	81	119	124	326	450	162	407	569
PEDAGOGÍA	FACULTAD DE PEDAGOGÍA	BOCA DEL RIO	50	323	373	26	128	154	97	472	569	123	600	723
PSICOLOGÍA	FACULTAD DE PSICOLOGÍA	VERACRUZ	157	411	568	39	68	107	107	222	329	146	290	436
QUÍMICA CLÍNICA	FACULTAD DE BIOANÁLISIS	VERACRUZ	97	217	314	43	91	134	178	312	490	221	403	624
QUIROPRÁCTICA	FACULTAD DE MEDICINA	VERACRUZ	61	63	124	12	8	20	38	38	76	50	46	96
SISTEMAS COMPUTACIONALES ADMINISTRATIVOS	FACULTAD DE ADMINISTRACIÓN	VERACRUZ							94	73	167	94	73	167
TECNOLOGÍAS DE INFORMACIÓN EN LAS ORGANIZACIONES	FACULTAD DE ADMINISTRACIÓN	VERACRUZ	26	24	50	21	24	45	26	22	48	47	46	93
<b>TOTAL</b>			<b>4315</b>	<b>5816</b>	<b>10131</b>	<b>1454</b>	<b>1583</b>	<b>3037</b>	<b>4840</b>	<b>5307</b>	<b>10147</b>	<b>6294</b>	<b>6890</b>	<b>13184</b>

ESPECIALIZACION MEDICA	FACULTAD	MUNICIPIO	ASPIRANTES			NUEVO INGRESO			REINGRESO			MATRICULA TOTAL		
			H	M	Total	H	M	Total	H	M	Total	H	M	Total
MEDICINA INTERNA	FACULTAD DE MEDICINA	VERACRUZ	32	16	48	30	18	48	40	23	63	70	41	111
OTORRINOLARINGOLOGÍA	FACULTAD DE MEDICINA	VERACRUZ	2	3	5	1	3	4	5	3	8	6	6	12
<b>TOTAL</b>			<b>34</b>	<b>19</b>	<b>53</b>	<b>31</b>	<b>21</b>	<b>52</b>	<b>45</b>	<b>26</b>	<b>71</b>	<b>76</b>	<b>47</b>	<b>123</b>

ESPECIALIZACION	FACULTAD	MUNICIPIO	ASPIRANTES			NUEVO INGRESO			REINGRESO			MATRICULA TOTAL		
			H	M	Total	H	M	Total	H	M	Total	H	M	Total
ADMINISTRACIÓN DEL COMERCIO EXTERIOR	FACULTAD DE ADMINISTRACIÓN	VERACRUZ	6	9	15	3	7	10				3	7	10
PROMOCIÓN DE LA LECTURA	FACULTAD DE PEDAGOGÍA	BOCA DEL RIO	4	4	8	3	2	5				3	2	5
<b>TOTAL</b>			<b>10</b>	<b>13</b>	<b>23</b>	<b>6</b>	<b>9</b>	<b>15</b>	<b>0</b>	<b>0</b>	<b>0</b>	<b>6</b>	<b>9</b>	<b>15</b>

MAESTRIA	FACULTAD	MUNICIPIO	H	M	Total	H	M	Total	H	M	Total	H	M	Total
ADMINISTRACIÓN DE SISTEMAS DE SALUD	FACULTAD DE MEDICINA	VERACRUZ							7	8	15	7	8	15
CIENCIA ANIMAL	FACULTAD DE MEDICINA VETERINARIA Y ZOOTECNIA	VERACRUZ	10	11	21	5	5	10	9	7	16	14	12	26
CIENCIAS EN MICRO Y NANOSISTEMAS	CENTRO DE INVESTIGACIÓN EN MICRO Y NANOTECNOLOGÍA	BOCA DEL RIO	12	5	17	5	3	8	2	3	5	7	6	13
DERECHOS HUMANOS Y JUSTICIA CONSTITUCIONAL	DIRECCIÓN GENERAL DEL SISTEMA DE ENSEÑANZA ABIERTA	BOCA DEL RIO							7	7	14	7	7	14
ECOLOGÍA Y PESQUERÍAS	INSTITUTO DE CIENCIAS MARINAS Y PESQUERÍAS	BOCA DEL RIO	4	0	4	2	0	2	4	10	14	6	10	16
ENFERMERÍA	FACULTAD DE ENFERMERÍA	VERACRUZ							3	2	5	3	2	5
ENSEÑANZA DEL INGLÉS COMO LENGUA EXTRANJERA	CENTRO DE IDIOMAS	BOCA DEL RIO							0	6	6	0	6	6
FINANZAS EMPRESARIALES	COORDINACIÓN ACADÉMICA REGIONAL DE ENSEÑANZA ABIERTA	BOCA DEL RIO							4	2	6	4	2	6
GESTIÓN DE NEGOCIOS	FACULTAD DE CONTADURÍA Y NEGOCIOS	BOCA DEL RIO							7	10	17	7	10	17
INGENIERIA APLICADA	FACULTAD DE INGENIERÍA DE LA CONSTRUCCIÓN Y EL HÁBITAT	BOCA DEL RIO							34	12	46	34	12	46
INGENIERÍA DE CORROSIÓN	INSTITUTO DE INGENIERÍA	BOCA DEL RIO							11	7	18	11	7	18
INNOVACIÓN Y EMPRENDIMIENTO DE NEGOCIOS	FACULTAD DE ADMINISTRACIÓN	VERACRUZ	4	6	10	2	4	6				2	4	6
INVESTIGACIÓN CLÍNICA	FACULTAD DE MEDICINA	VERACRUZ							5	6	11	5	6	11
MEDICINA FORENSE	INSTITUTO DE MEDICINA FORENSE	BOCA DEL RIO	8	7	15	5	4	9	6	8	14	11	12	23
NUTRICIÓN Y CALIDAD DE VIDA	FACULTAD DE NUTRICIÓN	VERACRUZ							0	4	4	0	4	4
REHABILITACIÓN ORAL	FACULTAD DE ODONTOLOGÍA	BOCA DEL RIO	2	12	14	1	6	7				1	6	7
TOTAL			40	41	81	20	22	42	99	92	191	119	114	233

DOCTORADO	FACULTAD	MUNICIPIO	H	M	Total	H	M	Total	H	M	Total	H	M	Total
CIENCIAS AGROPECUARIAS	FACULTAD DE MEDICINA VETERINARIA Y ZOOTECNIA	VERACRUZ	6	8	14	3	5	8	15	9	24	18	14	32
ECOLOGÍA Y PESQUERÍAS	INSTITUTO DE CIENCIAS MARINAS Y PESQUERÍAS	BOCA DEL RIO							5	7	12	5	7	12
INGENIERÍA APLICADA	FACULTAD DE INGENIERÍA DE LA CONSTRUCCIÓN Y EL HÁBITAT	BOCA DEL RIO	14	2	16	10	2	12				10	2	12
MATERIALES Y NANOCIENCIA	CENTRO DE INVESTIGACIÓN EN MICRO Y NANOCIENCIA	BOCA DEL RIO							20	14	34	20	14	34
SISTEMAS Y AMBIENTES EDUCATIVOS	FACULTAD DE PEDAGOGÍA	BOCA DEL RIO							5	4	9	5	4	9
TOTAL			20	10	30	13	7	20	45	34	79	58	41	99

TOTAL CAMPUS			4532	6086	10618	1566	1720	3286	5056	5506	10562	6622	7226	13848
--------------	--	--	------	------	-------	------	------	------	------	------	-------	------	------	-------

NOMBRE DEL CAMPUS: ORIZABA - CORDOBA

NIVEL	ESCUELA / FACULTAD / CENTRO / DES	MUNICIPIO	ASPIRANTES			MATRICULA								
			H	M	Total	NUEVO INGRESO			REINGRESO			MATRICULA TOTAL		
LICENCIATURA	FACULTAD	MUNICIPIO	H	M	Total	H	M	Total	H	M	Total	H	M	Total
ADMINISTRACIÓN	FACULTAD DE CONTADURÍA Y ADMINISTRACIÓN	IXTACZOQUITLAN	84	138	222	52	68	120	127	203	330	179	271	450
ARQUITECTURA	FACULTAD DE ARQUITECTURA	CORDOBA	194	139	333	83	52	135	279	214	493	362	266	628
BIOLOGÍA	FACULTAD DE CIENCIAS BIOLÓGICAS Y AGROPECUARIAS	PEÑUELA	33	64	97	29	51	80	86	141	227	115	192	307
CIRUJANO DENTISTA	FACULTAD DE ODONTOLOGÍA	RIO BLANCO	114	239	353	29	61	90	120	268	388	149	329	478
CONTADURÍA	FACULTAD DE NEGOCIOS Y TECNOLOGÍAS	IXTACZOQUITLAN	93	138	231	64	84	148	159	239	398	223	323	546
ENFERMERÍA	FACULTAD DE ENFERMERÍA	ORIZABA	148	548	696	46	104	150	123	428	551	169	532	701
GESTIÓN INTERCULTURAL PARA EL DESARROLLO	UNIVERSIDAD VERACRUZANA INTERCULTURAL	GRANDES MONTAÑAS (TEOIHUAL)	9	27	36	3	13	16	30	39	69	33	52	85
GESTIÓN Y DIRECCIÓN DE NEGOCIOS	FACULTAD DE NEGOCIOS Y TECNOLOGÍAS	IXTACZOQUITLAN	90	122	212	48	66	114	99	168	267	147	234	381
INGENIERÍA AMBIENTAL	FACULTAD DE CIENCIAS QUÍMICAS	ORIZABA	11	19	30	10	16	26	36	63	99	46	79	125
INGENIERÍA CIVIL	FACULTAD DE INGENIERÍA	IXTACZOQUITLAN	81	40	121	28	12	40	86	24	110	114	36	150
INGENIERÍA DE SOFTWARE	FACULTAD DE NEGOCIOS Y TECNOLOGÍAS	IXTACZOQUITLAN	130	36	166	50	9	59	96	28	124	146	37	183
INGENIERÍA ELÉCTRICA	FACULTAD DE INGENIERÍA	IXTACZOQUITLAN							55	4	59	55	4	59
INGENIERÍA EN ALIMENTOS	FACULTAD DE CIENCIAS QUÍMICAS	ORIZABA	26	72	98	7	32	39	31	86	117	38	118	156
INGENIERÍA EN BIOTECNOLOGÍA	FACULTAD DE CIENCIAS QUÍMICAS	ORIZABA	53	65	118	20	20	40	54	71	125	74	91	165
INGENIERÍA INDUSTRIAL	FACULTAD DE INGENIERÍA	IXTACZOQUITLAN	84	66	150	23	13	36	66	41	107	89	54	143
INGENIERÍA MECÁNICA	FACULTAD DE INGENIERÍA	IXTACZOQUITLAN							56	8	64	56	8	64
INGENIERÍA MECÁNICA ELÉCTRICA	FACULTAD DE INGENIERÍA	IXTACZOQUITLAN	178	13	191	69	6	75	52	5	57	121	11	132
INGENIERÍA MECATRÓNICA	FACULTAD DE INGENIERÍA	IXTACZOQUITLAN	146	26	172	34	4	38	97	12	109	131	16	147
INGENIERÍA QUÍMICA	FACULTAD DE CIENCIAS QUÍMICAS	ORIZABA	92	122	214	45	62	107	154	165	319	199	227	426
INGENIERO AGRÓNOMO	FACULTAD DE CIENCIAS BIOLÓGICAS Y AGROPECUARIAS	PEÑUELA	81	62	143	60	47	107	197	132	329	257	179	436
MÉDICO CIRUJANO	FACULTAD DE MEDICINA	CIUDAD MENDOZA	674	1040	1714	77	73	150	345	405	750	422	478	900
QUÍMICA INDUSTRIAL	FACULTAD DE CIENCIAS QUÍMICAS	ORIZABA	21	32	53	19	28	47	67	91	158	86	119	205
QUÍMICO FARMACÉUTICO BIÓLOGO	FACULTAD DE CIENCIAS QUÍMICAS	ORIZABA	151	224	375	61	69	130	160	282	442	221	351	572
SISTEMAS COMPUTACIONALES ADMINISTRATIVOS	FACULTAD DE NEGOCIOS Y TECNOLOGÍAS	IXTACZOQUITLAN							41	42	83	41	42	83
TECNOLOGÍAS DE INFORMACIÓN EN LAS ORGANIZACIONES	FACULTAD DE NEGOCIOS Y TECNOLOGÍAS	IXTACZOQUITLAN	5	1	6	4	1	5	0	0	0	4	1	5
TOTAL			2498	3233	5731	861	891	1752	2616	3159	5775	3477	4050	7527

ESPECIALIZACION	FACULTAD	MUNICIPIO	H	M	Total	H	M	Total	H	M	Total	H	M	Total
PROMOCIÓN DE LA LECTURA	CENTRO DE IDIOMAS	CORDOBA							0	3	3	0	3	3
TOTAL			0	0	0	0	0	0	0	3	3	0	3	3

MAESTRIA	FACULTAD	MUNICIPIO	H	M	Total	H	M	Total	H	M	Total	H	M	Total
CIENCIAS EN PROCESOS BIOLÓGICOS	FACULTAD DE CIENCIAS QUÍMICAS	ORIZABA	8	8	16	2	2	4	0	0	0	2	2	4
DIRECCIÓN ESTRATÉGICA E INNOVACIÓN TECNOLÓGICA	FACULTAD DE NEGOCIOS Y TECNOLOGÍAS	IXTACZOQUITLAN	1	5	6	1	5	6	3	0	3	4	5	9
ENSEÑANZA DEL INGLÉS COMO LENGUA EXTRANJERA	CENTRO DE IDIOMAS	ORIZABA							6	18	24	6	18	24
HORTICULTURA TROPICAL	FACULTAD DE CIENCIAS BIOLÓGICAS Y AGROPECUARIAS	PEÑUELA	11	3	14	8	3	11	5	4	9	13	7	20
LENGUA Y CULTURA NAHUA	UNIVERSIDAD VERACRUZANA INTERCULTURAL	GRANDES MONTAÑAS (TEOIHUAL)							5	7	12	5	7	12
MANEJO Y EXPLOTACIÓN DE LOS AGROSISTEMAS DE LA CAÑA DE AZÚCAR	FACULTAD DE CIENCIAS BIOLÓGICAS Y AGROPECUARIAS	PEÑUELA	6	3	9	6	2	8	6	4	10	12	6	18
TOTAL			26	19	45	17	12	29	25	33	58	42	45	87

DOCTORADO	FACULTAD	MUNICIPIO	H	M	Total	H	M	Total	H	M	Total	H	M	Total
CIENCIAS AGROPECUARIAS	FACULTAD DE CIENCIAS BIOLÓGICAS Y AGROPECUARIAS	PEÑUELA	6	7	13	4	3	7	10	12	22	14	15	29
TOTAL			6	7	13	4	3	7	10	12	22	14	15	29

TOTAL CAMPUS			2530	3259	5789	882	906	1788	2651	3207	5858	3533	4113	7646
--------------	--	--	------	------	------	-----	-----	------	------	------	------	------	------	------

**NOMBRE DEL CAMPUS: POZA RICA - TUXPAN**

NIVEL	ESCUELA / FACULTAD / CENTRO / DES	MUNICIPIO	ASPIRANTES	MATRICULA										
				NUEVO INGRESO			REINGRESO			MATRICULA TOTAL				
			H	M	Total	H	M	Total	H	M	Total	H	M	Total
<b>LICENCIATURA</b>	<b>FACULTAD</b>	<b>MUNICIPIO</b>												
AGRONEGOCIOS INTERNACIONALES	FACULTAD DE CIENCIAS BIOLÓGICO AGROPECUARIAS	TUXPAN	12	15	27	8	9	17	16	38	54	24	47	71
ARQUITECTURA	FACULTAD DE ARQUITECTURA	POZA RICA	102	86	188	27	40	67	108	104	212	135	144	279
BIOLOGÍA	FACULTAD DE CIENCIAS BIOLÓGICO AGROPECUARIAS	TUXPAN	19	27	46	14	23	37	71	70	141	85	93	178
BIOLOGÍA MARINA	FACULTAD DE CIENCIAS BIOLÓGICO AGROPECUARIAS	TUXPAN	43	38	81	30	22	52	87	106	193	117	128	245
CIRUJANO DENTISTA	FACULTAD DE ODONTOLOGÍA	POZA RICA	79	201	280	29	56	85	106	220	326	135	276	411
CONTADURÍA	FACULTAD DE CONTADURÍA	TUXPAN	69	76	145	46	48	94	81	156	237	127	204	331
DIRECCIÓN ESTRATÉGICA DE RECURSOS HUMANOS	FACULTAD DE CONTADURÍA	TUXPAN	12	26	38	11	21	32	10	27	37	21	48	69
ENFERMERÍA	FACULTAD DE ENFERMERÍA	POZA RICA	137	416	553	28	92	120	105	346	451	133	438	571
GESTIÓN INTERCULTURAL PARA EL DESARROLLO	UNIVERSIDAD VERACRUZANA INTERCULTURAL	TOTONACAPAN (ESPINAL)	12	13	25	6	5	11	17	13	30	23	18	41
GESTIÓN INTERCULTURAL PARA EL DESARROLLO	UNIVERSIDAD VERACRUZANA INTERCULTURAL	HUASTECA (IXHUATLAN DE MADERO)	13	14	27	4	7	11	14	18	32	18	25	43
GESTIÓN Y DIRECCIÓN DE NEGOCIOS	FACULTAD DE CONTADURÍA	TUXPAN	48	69	117	39	51	90	66	129	195	105	180	285
INGENIERÍA AMBIENTAL	FACULTAD DE CIENCIAS QUÍMICAS	POZA RICA	18	24	42	15	20	35	74	106	180	89	126	215
INGENIERÍA CIVIL	FACULTAD DE INGENIERÍA CIVIL	POZA RICA	90	37	127	58	20	78	166	69	235	224	89	313
INGENIERÍA ELÉCTRICA	FACULTAD DE INGENIERÍA MECÁNICA Y ELÉCTRICA	POZA RICA							81	15	96	81	15	96
INGENIERÍA EN ELECTRÓNICA Y COMUNICACIONES	FACULTAD DE INGENIERÍA ELECTRÓNICA Y COMUNICACIONES	POZA RICA	73	27	100	50	23	73	175	71	246	225	94	319
INGENIERÍA EN TECNOLOGÍAS COMPUTACIONALES	FACULTAD DE INGENIERÍA ELECTRÓNICA Y COMUNICACIONES	POZA RICA	107	35	142	29	9	38	78	26	104	107	35	142
INGENIERÍA INDUSTRIAL	FACULTAD DE INGENIERÍA MECÁNICA Y ELÉCTRICA	POZA RICA	83	70	153	30	18	48	78	62	140	108	80	188
INGENIERÍA MECÁNICA	FACULTAD DE INGENIERÍA MECÁNICA Y ELÉCTRICA	POZA RICA							100	10	110	100	10	110
INGENIERÍA MECÁNICA ELÉCTRICA	FACULTAD DE INGENIERÍA MECÁNICA Y ELÉCTRICA	POZA RICA	199	30	229	79	14	93	82	9	91	161	23	184
INGENIERÍA PETROLERA	FACULTAD DE CIENCIAS QUÍMICAS	POZA RICA	54	37	91	35	25	60	109	58	167	144	83	227
INGENIERÍA QUÍMICA	FACULTAD DE CIENCIAS QUÍMICAS	POZA RICA	72	64	136	61	50	111	208	177	385	269	227	496
INGENIERO AGRÓNOMO	FACULTAD DE CIENCIAS BIOLÓGICO AGROPECUARIAS	TUXPAN	37	20	57	23	16	39	69	35	104	92	51	143
MÉDICO CIRUJANO	FACULTAD DE MEDICINA	POZA RICA	396	612	1008	48	47	95	251	259	510	299	306	605
MÉDICO VETERINARIO ZOOTECNISTA	FACULTAD DE CIENCIAS BIOLÓGICO AGROPECUARIAS	TUXPAN	158	158	316	43	53	96	170	168	338	213	221	434
PEDAGOGÍA	FACULTAD DE PEDAGOGÍA	POZA RICA	77	272	349	42	150	192	173	390	563	215	540	755
PSICOLOGÍA	FACULTAD DE PSICOLOGÍA	POZA RICA	71	179	250	32	82	114	81	244	325	113	326	439
SISTEMAS COMPUTACIONALES ADMINISTRATIVOS	FACULTAD DE CONTADURÍA	TUXPAN							9	13	22	9	13	22
TRABAJO SOCIAL	FACULTAD DE TRABAJO SOCIAL	POZA RICA	13	71	84	11	59	70	34	158	192	45	217	262
<b>TOTAL</b>			<b>1994</b>	<b>2617</b>	<b>4611</b>	<b>798</b>	<b>960</b>	<b>1758</b>	<b>2619</b>	<b>3097</b>	<b>5716</b>	<b>3417</b>	<b>4057</b>	<b>7474</b>
<b>ESPECIALIZACION</b>	<b>FACULTAD</b>	<b>MUNICIPIO</b>	<b>H</b>	<b>M</b>	<b>Total</b>	<b>H</b>	<b>M</b>	<b>Total</b>	<b>H</b>	<b>M</b>	<b>Total</b>	<b>H</b>	<b>M</b>	<b>Total</b>
GESTIÓN E IMPACTO AMBIENTAL	FACULTAD DE CIENCIAS BIOLÓGICO AGROPECUARIAS	TUXPAN							2	2	4	2	2	4
<b>TOTAL</b>			<b>0</b>	<b>0</b>	<b>0</b>	<b>0</b>	<b>0</b>	<b>0</b>	<b>2</b>	<b>2</b>	<b>4</b>	<b>2</b>	<b>2</b>	<b>4</b>
<b>MAESTRIA</b>	<b>FACULTAD</b>	<b>MUNICIPIO</b>	<b>H</b>	<b>M</b>	<b>Total</b>	<b>H</b>	<b>M</b>	<b>Total</b>	<b>H</b>	<b>M</b>	<b>Total</b>	<b>H</b>	<b>M</b>	<b>Total</b>
CIENCIAS DEL AMBIENTE	FACULTAD DE CIENCIAS BIOLÓGICO AGROPECUARIAS	TUXPAN	6	9	15	5	8	13	5	7	12	10	15	25
DIRECCIÓN EMPRESARIAL	FACULTAD DE CONTADURÍA	TUXPAN	2	2	4				0	3	3	0	3	3
ENFERMERÍA	FACULTAD DE ENFERMERÍA	POZA RICA							1	4	5	1	4	5
GESTIÓN DEL APRENDIZAJE	FACULTAD DE PEDAGOGÍA	POZA RICA	7	12	19	1	5	6	0	0	0	1	5	6
MANEJO DE ECOSISTEMAS MARINOS Y COSTEROS	FACULTAD DE CIENCIAS BIOLÓGICO AGROPECUARIAS	TUXPAN	2	3	5	2	3	5	2	3	5	4	6	10
<b>TOTAL</b>			<b>17</b>	<b>26</b>	<b>43</b>	<b>8</b>	<b>16</b>	<b>24</b>	<b>8</b>	<b>17</b>	<b>25</b>	<b>16</b>	<b>33</b>	<b>49</b>
<b>DOCTORADO</b>	<b>FACULTAD</b>	<b>MUNICIPIO</b>	<b>H</b>	<b>M</b>	<b>Total</b>	<b>H</b>	<b>M</b>	<b>Total</b>	<b>H</b>	<b>M</b>	<b>Total</b>	<b>H</b>	<b>M</b>	<b>Total</b>
CIENCIAS MARINAS Y COSTERAS	FACULTAD DE CIENCIAS BIOLÓGICO AGROPECUARIAS	TUXPAN	2	2	4	2	1	3	3	0	3	5	1	6
<b>TOTAL</b>			<b>2</b>	<b>2</b>	<b>4</b>	<b>2</b>	<b>1</b>	<b>3</b>	<b>3</b>	<b>0</b>	<b>3</b>	<b>5</b>	<b>1</b>	<b>6</b>
<b>TOTAL CAMPUS</b>			<b>2013</b>	<b>2645</b>	<b>4658</b>	<b>808</b>	<b>977</b>	<b>1785</b>	<b>2632</b>	<b>3116</b>	<b>5748</b>	<b>3440</b>	<b>4093</b>	<b>7533</b>

**NOMBRE DEL CAMPUS: COATZACOALCOS - MINATITLAN**

NIVEL	ESCUELA / FACULTAD / CENTRO / DES	MUNICIPIO	ASPIRANTES	MATRICULA										
				NUEVO INGRESO			REINGRESO			MATRICULA TOTAL				
TSU / PA	FACULTAD	MUNICIPIO	H	M	Total	H	M	Total	H	M	Total	H	M	Total
ENFERMERÍA	ESCUELA DE ENFERMERÍA	COATZACOALCOS	20	67	87	7	32	39	18	54	72	25	86	111
RADIÓLOGO	FACULTAD DE MEDICINA	MINATITLAN	57	69	126	11	14	25	9	16	25	20	30	50
<b>TOTAL</b>			<b>77</b>	<b>136</b>	<b>213</b>	<b>18</b>	<b>46</b>	<b>64</b>	<b>27</b>	<b>70</b>	<b>97</b>	<b>45</b>	<b>116</b>	<b>161</b>

LICENCIATURA	FACULTAD	MUNICIPIO	H	M	Total	H	M	Total	H	M	Total	H	M	Total
ADMINISTRACIÓN	FACULTAD DE CONTADURÍA Y ADMINISTRACIÓN	COATZACOALCOS	89	163	252	62	74	136	117	202	319	179	276	455
CIRUJANO DENTISTA	FACULTAD DE ODONTOLOGÍA	MINATITLAN	83	217	300	28	60	88	117	249	366	145	309	454
CONTADURÍA	FACULTAD DE CONTADURÍA Y ADMINISTRACIÓN	COATZACOALCOS	79	104	183	46	53	99	118	175	293	164	228	392
ENFERMERÍA	FACULTAD DE ENFERMERÍA	MINATITLAN	130	433	563	18	71	89	83	227	310	101	298	399
GESTIÓN INTERCULTURAL PARA EL DESARROLLO	UNIVERSIDAD VERACRUZANA INTERCULTURAL	SELVAS (HUAZUNTLAN)	9	16	25	3	7	10	6	19	25	9	26	35
GESTIÓN Y DIRECCIÓN DE NEGOCIOS	FACULTAD DE CONTADURÍA Y ADMINISTRACIÓN	COATZACOALCOS	76	98	174	44	54	98	98	156	254	142	210	352
INGENIERÍA AMBIENTAL	FACULTAD DE CIENCIAS QUÍMICAS	COATZACOALCOS	17	21	38	13	16	29	48	76	124	61	92	153
INGENIERÍA CIVIL	FACULTAD DE INGENIERÍA	COATZACOALCOS	105	56	161	89	46	135	188	88	276	277	134	411
INGENIERÍA DE SOFTWARE	FACULTAD DE CONTADURÍA Y ADMINISTRACIÓN	COATZACOALCOS	98	24	122	34	4	38	114	10	124	148	14	162
INGENIERÍA ELÉCTRICA	FACULTAD DE INGENIERÍA	COATZACOALCOS							80	6	86	80	6	86
INGENIERÍA EN BIOTECNOLOGÍA	FACULTAD DE CIENCIAS QUÍMICAS	COATZACOALCOS	35	41	76	19	18	37	45	63	108	64	81	145
INGENIERÍA EN SISTEMAS DE PRODUCCIÓN AGROPECUARIA	FACULTAD DE INGENIERÍA EN SISTEMAS DE PRODUCCIÓN AGROPECUARIAS	ACAYUCAN	61	34	95	48	25	73	95	80	175	143	105	248
INGENIERÍA MECÁNICA	FACULTAD DE INGENIERÍA	COATZACOALCOS							120	23	143	120	23	143
INGENIERÍA MECÁNICA ELÉCTRICA	FACULTAD DE INGENIERÍA	COATZACOALCOS	198	21	219	117	13	130	95	8	103	212	21	233
INGENIERÍA PETROLERA	FACULTAD DE CIENCIAS QUÍMICAS	COATZACOALCOS	47	27	74	26	11	37	88	41	129	114	52	166
INGENIERÍA QUÍMICA	FACULTAD DE CIENCIAS QUÍMICAS	COATZACOALCOS	104	112	216	58	46	104	191	159	350	249	205	454
MÉDICO CIRUJANO	FACULTAD DE MEDICINA	MINATITLAN	453	709	1162	55	44	99	213	246	459	268	290	558
TRABAJO SOCIAL	FACULTAD DE TRABAJO SOCIAL	MINATITLAN	22	90	112	17	66	83	27	209	236	44	275	319
<b>TOTAL</b>			<b>1606</b>	<b>2166</b>	<b>3772</b>	<b>677</b>	<b>608</b>	<b>1285</b>	<b>1843</b>	<b>2037</b>	<b>3880</b>	<b>2520</b>	<b>2645</b>	<b>5165</b>

ESPECIALIZACION	FACULTAD	MUNICIPIO	H	M	Total	H	M	Total	H	M	Total	H	M	Total
ENDODONCIA	FACULTAD DE ODONTOLOGÍA	MINATITLAN							2	1	3	2	1	3
ODONTOPEDIATRÍA	FACULTAD DE ODONTOLOGÍA	MINATITLAN							1	5	6	1	5	6
<b>TOTAL</b>			<b>0</b>	<b>0</b>	<b>0</b>	<b>0</b>	<b>0</b>	<b>0</b>	<b>3</b>	<b>6</b>	<b>9</b>	<b>3</b>	<b>6</b>	<b>9</b>

MAESTRIA	FACULTAD	MUNICIPIO	H	M	Total	H	M	Total	H	M	Total	H	M	Total
CIENCIAS EN TECNOLOGÍA ENERGÉTICA	CENTRO DE INVESTIGACIÓN EN RECURSOS ENERGÉTICOS Y SUSTENTABLES	COATZACOALCOS	5	2	7	3	2	5	0	0	0	3	2	5
DESARROLLO AGROPECUARIO	FACULTAD DE INGENIERÍA EN SISTEMAS DE PRODUCCIÓN AGROPECUARIAS	ACAYUCAN							3	1	4	3	1	4
INGENIERÍA DE PROCESOS	FACULTAD DE CIENCIAS QUÍMICAS	COATZACOALCOS	1	6	7	1	6	7	6	2	8	7	8	15
<b>TOTAL</b>			<b>6</b>	<b>8</b>	<b>14</b>	<b>4</b>	<b>8</b>	<b>12</b>	<b>9</b>	<b>3</b>	<b>12</b>	<b>13</b>	<b>11</b>	<b>24</b>

DOCTORADO	FACULTAD	MUNICIPIO	H	M	Total	H	M	Total	H	M	Total	H	M	Total
INGENIERÍA QUÍMICA	FACULTAD DE CIENCIAS QUÍMICAS	COATZACOALCOS							0	2	2	0	2	2
<b>TOTAL</b>			<b>0</b>	<b>0</b>	<b>0</b>	<b>0</b>	<b>0</b>	<b>0</b>	<b>0</b>	<b>2</b>	<b>2</b>	<b>0</b>	<b>2</b>	<b>2</b>

<b>TOTAL CAMPUS</b>			<b>1689</b>	<b>2310</b>	<b>3999</b>	<b>699</b>	<b>662</b>	<b>1361</b>	<b>1882</b>	<b>2118</b>	<b>4000</b>	<b>2581</b>	<b>2780</b>	<b>5361</b>
<b>TOTAL MATRICULA ESCOLARIZADA</b>			<b>18196</b>	<b>23737</b>	<b>41933</b>	<b>6889</b>	<b>7200</b>	<b>14089</b>	<b>20968</b>	<b>23698</b>	<b>44666</b>	<b>27857</b>	<b>30898</b>	<b>58755</b>

**MODALIDAD: NO ESCOLARIZADA**

**NOMBRE DEL CAMPUS: XALAPA**

NIVEL	ESCUELA / FACULTAD / CENTRO / DES	MUNICIPIO	ASPIRANTES			MATRICULA								
						NUEVO INGRESO			REINGRESO			MATRICULA TOTAL		
LICENCIATURA	FACULTAD	MUNICIPIO	H	M	Total	H	M	Total	H	M	Total	H	M	Total
ADMINISTRACIÓN	DIRECCIÓN GENERAL DEL SISTEMA DE ENSEÑANZA ABIERTA	XALAPA	155	213	368	53	72	125	160	180	340	213	252	465
AGROECOLOGÍA Y SOBERANÍA ALIMENTARIA	UNIVERSIDAD VERACRUZANA INTERCULTURAL	XALAPA	26	47	73	9	21	30	0	0	0	9	21	30
CIENCIAS POLÍTICAS Y GESTIÓN PÚBLICA	FACULTAD DE CIENCIAS ADMINISTRATIVAS Y SOCIALES	XALAPA	48	33	81	14	7	21	0	0	0	14	7	21
CONTADURÍA	DIRECCIÓN GENERAL DEL SISTEMA DE ENSEÑANZA ABIERTA	XALAPA	202	279	481	59	66	125	142	199	341	201	265	466
DERECHO	DIRECCIÓN GENERAL DEL SISTEMA DE ENSEÑANZA ABIERTA	XALAPA	261	328	589	73	83	156	224	242	466	297	325	622
DESARROLLO INTEGRAL DE LAS PERSONAS CON DISCAPACIDAD	FACULTAD DE PEDAGOGÍA	XALAPA	8	15	23	8	14	22	0	0	0	8	14	22
EDUCACIÓN ARTÍSTICA CON PERFILES DIFERENCIADOS	FACULTAD DE TEATRO	XALAPA	42	37	79	32	33	65	35	53	88	67	86	153
ENSEÑANZA DEL INGLÉS	FACULTAD DE IDIOMAS	XALAPA	58	84	142	13	23	36	20	39	59	33	62	95
PEDAGOGÍA	DIRECCIÓN GENERAL DEL SISTEMA DE ENSEÑANZA ABIERTA	XALAPA	128	364	492	45	114	159	110	336	446	155	450	605
<b>TOTAL</b>			<b>928</b>	<b>1400</b>	<b>2328</b>	<b>306</b>	<b>433</b>	<b>739</b>	<b>691</b>	<b>1049</b>	<b>1740</b>	<b>997</b>	<b>1482</b>	<b>2479</b>

NIVEL	ESCUELA / FACULTAD / CENTRO / DES	MUNICIPIO	ASPIRANTES			MATRICULA								
						NUEVO INGRESO			REINGRESO			MATRICULA TOTAL		
MAESTRIA	FACULTAD	MUNICIPIO	H	M	Total	H	M	Total	H	M	Total	H	M	Total
ECONOMÍA Y SOCIEDAD DE CHINA Y AMÉRICA LATINA	CENTRO DE ESTUDIOS CHINA-VERACRUZ	XALAPA							9	6	15	9	6	15
PEDAGOGÍA DE LAS ARTES	FACULTAD DE TEATRO	XALAPA	22	44	66	8	17	25	9	13	22	17	30	47
PREVENCIÓN INTEGRAL DEL CONSUMO DE DROGAS	INSTITUTO DE CIENCIAS DE LA SALUD	XALAPA	9	8	17	5	6	11	4	4	8	9	10	19
<b>TOTAL</b>			<b>31</b>	<b>52</b>	<b>83</b>	<b>13</b>	<b>23</b>	<b>36</b>	<b>22</b>	<b>23</b>	<b>45</b>	<b>35</b>	<b>46</b>	<b>81</b>
<b>TOTAL CAMPUS</b>			<b>959</b>	<b>1452</b>	<b>2411</b>	<b>319</b>	<b>456</b>	<b>775</b>	<b>713</b>	<b>1072</b>	<b>1785</b>	<b>1032</b>	<b>1528</b>	<b>2560</b>

**NOMBRE DEL CAMPUS: VERACRUZ**

NIVEL	ESCUELA / FACULTAD / CENTRO / DES	MUNICIPIO	ASPIRANTES			MATRICULA								
						NUEVO INGRESO			REINGRESO			MATRICULA TOTAL		
LICENCIATURA	FACULTAD	MUNICIPIO	H	M	Total	H	M	Total	H	M	Total	H	M	Total
ADMINISTRACIÓN	DIRECCIÓN GENERAL DEL SISTEMA DE ENSEÑANZA ABIERTA	VERACRUZ	75	126	201	35	55	90	72	88	160	107	143	250
CIENCIAS DE LA COMUNICACIÓN	FACULTAD DE CIENCIAS Y TÉCNICAS DE LA COMUNICACIÓN	BOCA DEL RIO	58	58	116	31	29	60	68	75	143	99	104	203
CONTADURÍA	DIRECCIÓN GENERAL DEL SISTEMA DE ENSEÑANZA ABIERTA	VERACRUZ	91	109	200	43	46	89	89	104	193	132	150	282
DERECHO	DIRECCIÓN GENERAL DEL SISTEMA DE ENSEÑANZA ABIERTA	VERACRUZ	150	237	387	66	100	166	208	241	449	274	341	615
DOCENCIA MEDIADA POR TECNOLOGÍAS	FACULTAD DE PEDAGOGÍA	BOCA DEL RIO	13	30	43	7	15	22	0	0	0	7	15	22
ENSEÑANZA DE LAS ARTES	TALLER LIBRE DE ARTES	VERACRUZ	8	16	24	7	14	21	21	43	64	28	57	85
LOGÍSTICA INTERNACIONAL Y ADUANAS	FACULTAD DE ADMINISTRACIÓN	VERACRUZ	26	35	61	10	11	21	0	0	0	10	11	21
<b>TOTAL</b>			<b>421</b>	<b>611</b>	<b>1032</b>	<b>199</b>	<b>270</b>	<b>469</b>	<b>458</b>	<b>551</b>	<b>1009</b>	<b>657</b>	<b>821</b>	<b>1478</b>

NIVEL	ESCUELA / FACULTAD / CENTRO / DES	MUNICIPIO	ASPIRANTES			MATRICULA								
						NUEVO INGRESO			REINGRESO			MATRICULA TOTAL		
MAESTRIA	FACULTAD	MUNICIPIO	H	M	Total	H	M	Total	H	M	Total	H	M	Total
ADMINISTRACIÓN EN SISTEMAS DE SALUD	FACULTAD DE MEDICINA	VERACRUZ	18	48	66	8	17	25	0	0	0	8	17	25
CIENCIAS PARA EN APRENDIZAJE	FACULTAD DE PEDAGOGÍA	BOCA DEL RIO							4	8	12	4	8	12
PSICOLOGÍA DE LAS ORGANIZACIONES Y GESTIÓN DEL TALENTO HUMANO	FACULTAD DE PSICOLOGÍA	VERACRUZ	9	21	30	6	13	19	0	0	0	6	13	19
<b>TOTAL</b>			<b>27</b>	<b>69</b>	<b>96</b>	<b>14</b>	<b>30</b>	<b>44</b>	<b>4</b>	<b>8</b>	<b>12</b>	<b>18</b>	<b>38</b>	<b>56</b>
<b>TOTAL CAMPUS</b>			<b>448</b>	<b>680</b>	<b>1128</b>	<b>213</b>	<b>300</b>	<b>513</b>	<b>462</b>	<b>559</b>	<b>1021</b>	<b>675</b>	<b>859</b>	<b>1534</b>

**NOMBRE DEL CAMPUS: ORIZABA-CORDOBA**

NIVEL	ESCUELA / FACULTAD / CENTRO / DES	MUNICIPIO	ASPIRANTES			MATRICULA								
						NUEVO INGRESO			REINGRESO			MATRICULA TOTAL		
LICENCIATURA	FACULTAD	MUNICIPIO	H	M	Total	H	M	Total	H	M	Total	H	M	Total
ADMINISTRACIÓN	DIRECCIÓN GENERAL DEL SISTEMA DE ENSEÑANZA ABIERTA	IXTACZOQUITLAN	75	130	205	30	44	74	58	111	169	88	155	243
CIENCIAS POLÍTICAS Y GESTIÓN PÚBLICA	FACULTAD DE NEGOCIOS Y TECNOLOGÍAS	IXTACZOQUITLAN	16	15	31	5	9	14	0	0	0	5	9	14
CONTADURÍA	DIRECCIÓN GENERAL DEL SISTEMA DE ENSEÑANZA ABIERTA	IXTACZOQUITLAN	81	157	238	40	88	128	131	196	327	171	284	455
DERECHO	DIRECCIÓN GENERAL DEL SISTEMA DE ENSEÑANZA ABIERTA	ORIZABA	164	252	416	72	81	153	188	224	412	260	305	565
ENSEÑANZA DE LAS ARTES	FACULTAD DE DANZA	CORDOBA	8	19	27	8	17	25	19	22	41	27	39	66
SOCIOLOGÍA	DIRECCIÓN GENERAL DEL SISTEMA DE ENSEÑANZA ABIERTA	ORIZABA	26	38	64	23	32	55	43	68	111	66	100	166
<b>TOTAL</b>			<b>370</b>	<b>611</b>	<b>981</b>	<b>178</b>	<b>271</b>	<b>449</b>	<b>439</b>	<b>621</b>	<b>1060</b>	<b>617</b>	<b>892</b>	<b>1509</b>
<b>TOTAL CAMPUS</b>			<b>370</b>	<b>611</b>	<b>981</b>	<b>178</b>	<b>271</b>	<b>449</b>	<b>439</b>	<b>621</b>	<b>1060</b>	<b>617</b>	<b>892</b>	<b>1509</b>

**NOMBRE DEL CAMPUS: POZA RICA - TUXPAN**

NIVEL	ESCUELA / FACULTAD / CENTRO / DES	MUNICIPIO	ASPIRANTES	MATRICULA										
				NUEVO INGRESO			REINGRESO			MATRICULA TOTAL				
LICENCIATURA	FACULTAD	MUNICIPIO	H	M	Total	H	M	Total	H	M	Total	H	M	Total
CONTADURÍA	DIRECCIÓN GENERAL DEL SISTEMA DE ENSEÑANZA ABIERTA	POZA RICA	92	143	235	50	73	123	82	178	260	132	251	383
DERECHO	DIRECCIÓN GENERAL DEL SISTEMA DE ENSEÑANZA ABIERTA	POZA RICA	115	192	307	60	95	155	165	212	377	225	307	532
DERECHO CON ENFOQUE DE PLURALISMO JURÍDICO	UNIVERSIDAD VERACRUZANA INTERCULTURAL	TOTONACAPAN (ESPINAL)	14	22	36	5	7	12	12	30	42	17	37	54
ENSEÑANZA DE LAS ARTES	TALLER LIBRE DE ARTES	POZA RICA	4	12	16	2	11	13	13	26	39	15	37	52
INGENIERÍA PETROLERA	FACULTAD DE CIENCIAS QUÍMICAS	POZA RICA	10	9	19	5	5	10	0	0	0	5	5	10
PSICOLOGÍA	FACULTAD DE PSICOLOGÍA	POZA RICA	42	94	136	13	19	32	0	0	0	13	19	32
<b>TOTAL</b>			<b>277</b>	<b>472</b>	<b>749</b>	<b>135</b>	<b>210</b>	<b>345</b>	<b>272</b>	<b>446</b>	<b>718</b>	<b>407</b>	<b>656</b>	<b>1063</b>
<b>TOTAL CAMPUS</b>			<b>277</b>	<b>472</b>	<b>749</b>	<b>135</b>	<b>210</b>	<b>345</b>	<b>272</b>	<b>446</b>	<b>718</b>	<b>407</b>	<b>656</b>	<b>1063</b>

**NOMBRE DEL CAMPUS: COATZACOALCOS - MINATITLAN**

NIVEL	ESCUELA / FACULTAD / CENTRO / DES	MUNICIPIO	ASPIRANTES	MATRICULA										
				NUEVO INGRESO			REINGRESO			MATRICULA TOTAL				
TSU / PA	FACULTAD	MUNICIPIO	H	M	Total	H	M	Total	H	M	Total	H	M	Total
DOCENCIA DEL INGLÉS	CENTRO DE IDIOMAS	COATZACOALCOS	7	12	19	2	4	6	0	0	0	2	4	6
<b>TOTAL</b>			<b>7</b>	<b>12</b>	<b>19</b>	<b>2</b>	<b>4</b>	<b>6</b>	<b>0</b>	<b>0</b>	<b>0</b>	<b>2</b>	<b>4</b>	<b>6</b>

LICENCIATURA	FACULTAD	MUNICIPIO	H	M	Total	H	M	Total	H	M	Total	H	M	Total
AGRONEGOCIOS INTERNACIONALES	FACULTAD DE INGENIERÍA EN SISTEMAS DE PRODUCCIÓN AGROPECUARIAS	ACAYUCAN	13	14	27	6	9	15	0	0	0	6	9	15
CONTADURÍA	DIRECCIÓN GENERAL DEL SISTEMA DE ENSEÑANZA ABIERTA	COATZACOALCOS	71	140	211	40	85	125	118	188	306	158	273	431
DERECHO	DIRECCIÓN GENERAL DEL SISTEMA DE ENSEÑANZA ABIERTA	COATZACOALCOS	180	221	401	75	80	155	165	210	375	240	290	530
ENSEÑANZA DE LAS ARTES	TALLER LIBRE DE ARTES	COATZACOALCOS	9	13	22	8	12	20	7	12	19	15	24	39
INGENIERÍA EN SISTEMAS DE PRODUCCIÓN AGROPECUARIA	FACULTAD DE INGENIERÍA EN SISTEMAS DE PRODUCCIÓN AGROPECUARIAS	ACAYUCAN	35	36	71	26	33	59	97	54	151	123	87	210
LOGÍSTICA INTERNACIONAL Y ADUANAS	FACULTAD DE CONTADURÍA Y ADMINISTRACIÓN	COATZACOALCOS	16	31	47	6	20	26	0	0	0	6	20	26

<b>TOTAL</b>	<b>324</b>	<b>455</b>	<b>779</b>	<b>161</b>	<b>239</b>	<b>400</b>	<b>387</b>	<b>464</b>	<b>851</b>	<b>548</b>	<b>703</b>	<b>1251</b>
<b>TOTAL CAMPUS</b>	<b>331</b>	<b>467</b>	<b>798</b>	<b>163</b>	<b>243</b>	<b>406</b>	<b>387</b>	<b>464</b>	<b>851</b>	<b>550</b>	<b>707</b>	<b>1257</b>
<b>TOTAL MATRICULA NO ESCOLARIZADA</b>	<b>2385</b>	<b>3682</b>	<b>6067</b>	<b>1008</b>	<b>1480</b>	<b>2488</b>	<b>2273</b>	<b>3162</b>	<b>5435</b>	<b>3281</b>	<b>4642</b>	<b>7923</b>
<b>TOTAL MATRICULA INSTITUCION</b>	<b>20581</b>	<b>27419</b>	<b>48000</b>	<b>7897</b>	<b>8680</b>	<b>16577</b>	<b>23241</b>	<b>26860</b>	<b>50101</b>	<b>31138</b>	<b>35540</b>	<b>66678</b>

Nota: Se incluye la matricula de todos los programas educativos Interculturales.

**DR. JUAN CARLOS ORTEGA GUERRERO**  
DIRECTOR GENERAL DE ADMINISTRACION ESCOLAR




**MTRA. BLANCA ESTELA SANCHEZ HERNANDEZ**  
DIRECTORA DE SERVICIOS ESCOLARES

**UNIVERSIDAD VERACRUZANA**  
**DIRECCIÓN GENERAL DE ADMINISTRACIÓN ESCOLAR**


**VARIACIÓN DE LA MATRÍCULA**


Nivel	Matrícula total actual de acuerdo al informe DGESEU-SEP del 30 de septiembre de 2021	Matrícula total del año pasado de acuerdo al informe de auditoría externa del 30 de septiembre de 2020	Variación
Media Superior	N/A	N/A	N/A
TSU/PA	514	450	64
Licenciatura	63,914	63,439	475
Especialidad Médica	209	174	35
Especialización	158	138	20
Maestría	1,199	1,241	-42
Doctorado	684	601	83
Total	66,678	66,043	635

Porcentaje de variación global de la matrícula: .99 %

  
\_\_\_\_\_  
**DR. JUAN CARLOS ORTEGA GUERRERO**  
DIRECTOR GENERAL DE ADMINISTRACIÓN ESCOLAR

  
\_\_\_\_\_  
**C.P. JOSÉ GUADALUPE EUTIMIO ROMERO PÉREZ**  
CONTRALOR GENERAL

  
\_\_\_\_\_  
**MTRA. BLANCA ESTELA SÁNCHEZ HERNÁNDEZ**  
DIRECTORA DE SERVICIOS ESCOLARES

  
\_\_\_\_\_  
**LIC. MARGARITO HERNÁNDEZ PÉREZ**  
JEFE DEL DEPTO. DE CONTROL ESCOLAR