

Universidad Autónoma de Tlaxcala

R e c t o r í a

No. Ofic. R/0006/22

DIP. SERGIO CARLOS GUTIÉRREZ LUNA
PRESIDENTE DE LA MESA DIRECTIVA
DE LA CÁMARA DE DIPUTADOS
P R E S E N T E.

Con la finalidad de dar cumplimiento a lo establecido por el artículo 34 fracción III, del Presupuesto de Egresos de la Federación para el ejercicio 2021 en lo referente a la Matrícula de las Universidades Públicas e informes sobre la misma, adjunto al presente **"Informe de Resultados de la Auditoría Externa a la Matrícula"** del Segundo Semestre, practicada a nuestra Institución por la Asociación Mexicana de Órganos de Control y Vigilancia en Instituciones de Educación Superior, A.C. (AMOCVIES).

Así mismo, Anexo al presente **"Informe Semestral Específico sobre la Ampliación de la Matrícula"** de ésta Casa de Estudios.

Sin otro particular por el momento, le envío un cordial saludo.

Atentamente

"Por la Cultura a la Justicia Social"

Tlaxcala, Tlax., Enero 10 de 2022

DR. LUIS ARMANDO GONZÁLEZ PLACENCIA

RECTOR



SECRETARÍA DE LA
MESA DIRECTIVA
SECRETARÍA TÉCNICA

CÁMARA DE
DIPUTADOS
LEV. LEGISLATURA

11 ENE 2022

RECIBIDO
OTHER INFANTE ALLENDE

c.c.p. Archivo

SECRETARÍA DE LA
MESA DIRECTIVA
PARLAMENTO

11 ENE 2022

100

Nuria Montes

002503

001672

2021



Universidad
Autónoma de
Tlaxcala

**INFORME DE RESULTADOS DE LA
AUDITORÍA EXTERNA A LA
MATRÍCULA DEL
SEGUNDO SEMESTRE**



Asociación Mexicana de Órganos de Control y Vigilancia en Instituciones de Educación Superior, A. C.

DR. LUIS ARMANDO GONZÁLEZ PLACENCIA
RECTOR DE LA UNIVERSIDAD AUTÓNOMA DE TLAXCALA
P R E S E N T E:

Con base en las disposiciones del Presupuesto de Egresos de la Federación para el Ejercicio Fiscal 2021; las consideraciones en relación a la matrícula emitidas por la SEP y su solicitud para que la AMOCVIES, A.C. auditara el Segundo informe semestral de matrícula y su variación con respecto al año anterior, El Colegio de Sonora fue designado como Auditor Externo AMOCVIES, A.C. para efectuar la auditoría a la matrícula de la Universidad Autónoma de Tlaxcala.

OBJETIVO

Verificar la confiabilidad de los datos reportados en los informes de matrícula del Segundo semestre en cumplimiento de las disposiciones que aplican del artículo 34, fracción III, del Presupuesto de Egresos de la Federación para el ejercicio fiscal 2021.

ALCANCES

Recibida la información de la matrícula conforme a las indicaciones y formatos determinados por la SEP, cuyo contenido es responsabilidad del Departamento de Control y Registro Escolar y del Departamento de Diseño y Análisis Estadístico de la Universidad Autónoma de Tlaxcala, se analizó de la siguiente manera.

- I. Se revisó el cálculo de la muestra de los expedientes escolares de alumnos con base en la fórmula proporcionada por AMOCVIES, A.C., la estratificación se realizó por programa educativo. El total de matrícula de la Universidad reportado en el informe DGESU-SEP es de 16,179 alumnos y la muestra que se revisó es de 96 expedientes escolares.
- II. La auditoría consistió en la confrontación de la evidencia que soporta las cifras de la matrícula reportadas en el Segundo informe semestral de matrícula con base en el esquema determinado por la AMOCVIES, A.C., comprometiéndose a presentar los resultados de dicha auditoría externa con todo profesionalismo, imparcialidad y objetividad.



RESULTADOS

1. Soporte de aspirantes a la Institución.

Los programas educativos de la Institución cuentan con soporte documental en formato electrónico de los aspirantes registrados en el *Informe DGESU-SEP*.

2. Análisis de duplicidad de alumnos registrados en la base de datos.

El 100% de los 16,179 alumnos no presenta duplicidad.

3. Concordancia entre las cifras del *Informe DGESU-SEP* y la base de datos de Servicios Escolares.

Se encontró un 100% de concordancia entre las cifras de matrícula reportada en el Informe DGESU-SEP (aspirantes, nuevo ingreso, reingreso y matrícula total) con la base de datos de la matrícula del Departamento de Diseño y Análisis Estadístico de la Universidad Autónoma de Tlaxcala.

4. Concordancia entre el género y nombre del alumno en la base de datos de Servicios Escolares.

Existe concordancia entre el género y nombre del alumno en la base de datos del Departamento de Diseño y Análisis Estadístico de la Universidad Autónoma de Tlaxcala.

5. Concordancia entre las cifras del *Informe DGESU-SEP* y la *Estadística 911*.

Se encontró un 100% de concordancia entre las cifras de matrícula reportada en el Informe DGESU-SEP (aspirantes, nuevo ingreso, reingreso y matrícula total) con la estadística 911.

6. Revisión de expedientes escolares de alumnos registrados.

Los expedientes escolares de los alumnos de la muestra revisada cuentan con el 100% de los documentos señalados en la normativa correspondiente.



Asociación Mexicana de Órganos de Control y Vigilancia en Instituciones de Educación Superior, A. C.

7. Resumen de matrícula.

Resumen de matrícula reportada con base en el informe DGESEU-SEP y fecha de corte al 30 de septiembre de 2021.

Nivel	Matrícula de nuevo ingreso	Matrícula de reingreso	Total
Media Superior	0	0	0
TSU/PA	0	0	0
Licenciatura	3,580	11,899	15,479
Especialidad	35	9	44
Maestría	182	301	483
Doctorado	39	134	173
Total	3,836	12,343	16,179

8. Variación de la matrícula.

Se encontró que la variación entre los indicadores de matrícula de la Universidad Autónoma de Tlaxcala a la fecha de corte con respecto al año anterior (30 de septiembre 2021/30 de septiembre 2020) es por la cantidad de 458 alumnos, como se muestra en el cuadro siguiente:

Nivel	Matrícula total actual de acuerdo al informe DGESEU-SEP de 30 de septiembre 2021	Matrícula total del año pasado de acuerdo al Informe de auditoría externa de 30 de septiembre de 2020	Variación
Media Superior	0	0	0
TSU/PA	0	0	0
Licenciatura	15,479	15,038	441
Especialidad	44	17	27
Maestría	483	523	-40
Doctorado	173	143	30
Total	16,179	15,721	458

Porcentaje de variación global de la matrícula: 2.91%



Asociación Mexicana de Órganos de Control y Vigilancia en Instituciones de Educación Superior, A. C.


CONCLUSIÓN

De acuerdo al objetivo de la auditoría, se desprende que la información emitida por la Universidad Autónoma de Tlaxcala es razonablemente confiable, determinando un 100% de concordancia entre los datos contenidos en el Segundo informe semestral de matrícula 2021 en consideración al Artículo 34, fracción III, del Presupuesto de Egresos de la Federación 2021 y las evidencias presentadas por la Institución.


La auditoría a la matrícula de la Universidad Autónoma de Tlaxcala, se llevó a cabo de conformidad con las Normas de Auditoría para Atestiguar. Dichas normas exigen que cumplamos con los requisitos de ética, así como que planifiquemos y ejecutemos la auditoría con el fin de obtener una seguridad razonable sobre la información que se reportará a la SEP.

Tlaxcala de Xicohtécatl, Tlaxcala a 25 de noviembre de 2021.

ATENTAMENTE



C.P. Alfredo Nájjar Fuentes
Presidente del Consejo Directivo de la
AMOCVIES, A. C.



C.P. Martín Florencio Hurtado Amaya PCCA
Contralor General de El Colegio de Sonora

**SEGUNDO INFORME SEMESTRAL DE MATRÍCULA UATx
(INICIO DE PERIODO AGOSTO-DICIEMBRE OTOÑO 2021)CORTE AL 30 DE SEPTIEMBRE 2021**

NOMBRE DE LA INSTITUCIÓN: UNIVERSIDAD AUTÓNOMA DE TLAXCALA

Informe Reportado del Semestre: 1° 2° X	Informe Trimestral Reportado 1° 2° 3° 4°
--	--

FECHA DE CAPTURA: 19 de Noviembre 2021

MODALIDAD: ESCOLARIZADA

NOMBRE DEL CAMPUS: Amaxac

MATRÍCULA

NIVEL	ESCUELA / FACULTAD / CENTRO / DES	MUNICIPIO	ASPIRANTES			NUEVO INGRESO			REINGRESO			MATRÍCULA TOTAL						
			H	M	Total	H	M	Total	H	M	Total	H	M	Total				
MEDIA SUPERIOR	No Aplica																	
TOTAL																		
TSU / PA	No Aplica																	
TOTAL																		
LICENCIATURA																		
	Ciencias Económico Administrativas	Amaxac	79	145	224	45	80	125	108	213	321	153	293	446				
	Ciencias Económico Administrativas	Amaxac	22	75	97	12	32	44	31	119	150	43	151	194				
	Turismo Internacional		101	220	321	57	112	169	139	332	471	196	444	640				
TOTAL DEL CAMPUS																		

NOMBRE DEL CAMPUS: Apizaco

MATRÍCULA

NIVEL	ESCUELA / FACULTAD / CENTRO / DES	MUNICIPIO	ASPIRANTES			NUEVO INGRESO			REINGRESO			MATRÍCULA TOTAL						
			H	M	Total	H	M	Total	H	M	Total	H	M	Total				
LICENCIATURA	No Aplica																	
Ingeniería en Computación	Ciencias Básicas, Ingeniería y Tecnología	Apizaco	77	29	106	50	13	63	131	41	172	181	54	235				
Ingeniería en Sistemas Electrónicos	Ciencias Básicas, Ingeniería y Tecnología	Apizaco	13	4	17	9	3	12	30	8	38	39	11	50				
Ingeniería Mecánica	Ciencias Básicas, Ingeniería y Tecnología	Apizaco	27	1	28	16	1	17	39	5	44	55	6	61				

Ingeniería Química	Ciencias Básicas, Ingeniería y Tecnología	Apizaco	29	42	71	18	24	42	58	73	131	76	97	173
Matemáticas Aplicadas	Ciencias Básicas, Ingeniería y Tecnología	Apizaco	15	13	28	8	5	13	35	27	62	43	32	75
Química Industrial	Ciencias Básicas, Ingeniería y Tecnología	Apizaco	12	18	30	10	13	23	31	44	75	41	57	98
TOTAL			173	107	280	111	59	170	324	198	522	435	257	692
ESPECIALIDAD	No Aplica		H	M	Total	H	M	Total	H	M	Total	H	M	Total
MAESTRÍA	No Aplica		H	M	Total	H	M	Total	H	M	Total	H	M	Total
Ciencias de la Calidad	Ciencias Básicas, Ingeniería y Tecnología	Apizaco	14	16	30	10	12	22	15	9	24	25	21	46
Ciencias en Ingeniería Química	Ciencias Básicas, Ingeniería y Tecnología	Apizaco	0	1	1	0	1	1	2	2	4	2	3	5
Ciencias en Sistemas Computacionales y Electrónicos	Ciencias Básicas, Ingeniería y Tecnología	Apizaco	3	1	4	3	1	4	1	0	1	4	1	5
Ingeniería de Software	Ciencias Básicas, Ingeniería y Tecnología	Apizaco	5	0	5	5	0	5	0	1	1	5	1	6
Uso y Gestión de Tecnologías de la Información	Ciencias Básicas, Ingeniería y Tecnología	Apizaco	5	1	6	5	1	6	0	1	1	5	2	7
Matemáticas	Ciencias Básicas, Ingeniería y Tecnología	Apizaco	1	6	7	1	5	6	1	0	1	2	5	7
DOCTORADO	Ciencias Básicas, Ingeniería y Tecnología	Apizaco	28	25	53	24	20	44	19	13	32	43	33	76
Ciencias en Ingeniería Química	Ciencias Básicas, Ingeniería y Tecnología	Apizaco	0	0	0	0	0	0	0	1	1	0	1	1
Ciencias en Sistemas Computacionales y Electrónicos	Ciencias Básicas, Ingeniería y Tecnología	Apizaco	3	3	6	3	3	6	7	1	8	10	4	14
TOTAL			3	3	6	3	3	6	7	2	9	10	5	15
TOTAL DEL CAMPUS			204	135	339	138	82	220	350	213	563	488	295	783

MATRÍCULA

NOMBRE DEL CAMPUS:	ESCUELA / FACULTAD / CENTRO / DES	MUNICIPIO	ASPIRANTES			NUEVO INGRESO			REINGRESO			MATRÍCULA TOTAL		
			H	M	Total	H	M	Total	H	M	Total	H	M	Total
MEDIA SUPERIOR	No Aplica		H	M	Total	H	M	Total	H	M	Total	H	M	Total
TSU / PA	No Aplica		H	M	Total	H	M	Total	H	M	Total	H	M	Total
LICENCIATURA	Unidad Académica Multidisciplinaria	Calpulalpan	11	15	26	7	11	18	36	44	80	43	55	98

DEPARTAMENTO DE DISEÑO Y ANÁLISIS ESTADÍSTICO

Unidad Académica Multidisciplinaria	13	49	62	11	49	60	25	172	197	36	221	257
Unidad Académica Multidisciplinaria	5	4	9	4	3	7	27	23	50	31	26	57
Unidad Académica Multidisciplinaria	8	12	20	8	12	20	28	49	77	36	61	97
Unidad Académica Multidisciplinaria	0	0	0	0	0	0	0	0	0	0	0	0
Unidad Académica Multidisciplinaria	18	48	66	18	48	66	110	172	282	128	220	348
Unidad Académica Multidisciplinaria	2	24	26	1	24	25	14	57	71	15	81	96
Unidad Académica Multidisciplinaria	18	9	27	17	9	26	29	13	42	46	22	68
Unidad Académica Multidisciplinaria	8	38	46	4	30	34	16	83	99	20	113	133
Unidad Académica Multidisciplinaria	11	37	48	11	35	46	42	95	137	53	130	183
Unidad Académica Multidisciplinaria	7	16	23	6	16	22	35	71	106	41	87	128
TOTAL	101	252	353	87	237	324	362	779	1141	449	1016	1465
ESPECIALIDAD	H	M	Total	H	M	Total	H	M	Total	H	M	Total
No Aplica												
TOTAL												

Unidad Académica Multidisciplinaria	H	M	Total	H	M	Total	H	M	Total	H	M	Total
Unidad Académica Multidisciplinaria	2	14	16	2	14	16	13	15	28	15	29	44
Unidad Académica Multidisciplinaria	0	0	0	0	0	0	1	0	1	1	0	1
TOTAL	2	14	16	2	14	16	14	15	29	16	29	45
DOCTORADO	H	M	Total	H	M	Total	H	M	Total	H	M	Total
No Aplica												
TOTAL	103	266	369	89	251	340	376	794	1170	465	1045	1510

DEPARTAMENTO DE DISEÑO Y ANÁLISIS ESTADÍSTICO

NOMBRE DEL CAMPUS: Contla de Juan Cuamatzi

NIVEL	ESCUELA / FACULTAD / CENTRO / DES	MUNICIPIO			ASPIRANTES			NUEVO INGRESO			REINGRESO			MATRICULA TOTAL			
		H	M	Total	H	M	Total	H	M	Total	H	M	Total	H	M	Total	
MEDIA SUPERIOR	No Aplica																
TSU / PA	No Aplica																
LICENCIATURA																	
Arquitectura	Diseño, Arte y Arquitectura	125	99	224	96	78	174	333	196	529	429	274	703				
Artes Visuales	Diseño, Arte y Arquitectura	38	47	85	30	37	67	54	72	126	84	109	193				

Diseño Automotriz	Diseño, Arte y Arquitectura	14	3	17	10	3	13	42	5	47	52	8	60
		Contla de Juan Cuamatzi											
Diseño Textil	Diseño, Arte y Arquitectura	3	55	58	2	43	45	14	70	84	16	113	129
		Contla de Juan Cuamatzi											
TOTAL		180	204	384	138	161	299	443	343	786	581	504	1085
ESPECIALIDAD	No Aplica	H	M	Total	H	M	Total	H	M	Total	H	M	Total
MAESTRÍA	No Aplica	H	M	Total	H	M	Total	H	M	Total	H	M	Total
Diseño del Espacio Interior	Diseño, Arte y Arquitectura	0	0	0	0	0	0	13	14	27	13	14	27
Gestión de Obra Pública Municipal	Diseño, Arte y Arquitectura	0	0	0	0	0	0	0	0	0	0	0	0
TOTAL		0	0	0	0	0	0	13	14	27	13	14	27
DOCTORADO	No Aplica	H	M	Total	H	M	Total	H	M	Total	H	M	Total
TOTAL		180	204	384	138	161	299	456	357	813	594	518	1112
TOTAL DEL CAMPUS													

MATRÍCULA

NOMBRE DEL CAMPUS:	Ixtacuixtla	ESCUELA / FACULTAD / CENTRO / DES	MUNICIPIO			ASPIRANTES			NUEVO INGRESO			REINGRESO			MATRÍCULA TOTAL		
			H	M	Total	H	M	Total	H	M	Total	H	M	Total	H	M	Total
MEDIA SUPERIOR		No Aplica	H	M	Total	H	M	Total	H	M	Total	H	M	Total	H	M	Total
TSU / PA		No Aplica	H	M	Total	H	M	Total	H	M	Total	H	M	Total	H	M	Total
LICENCIATURA		Agrobiología	16	44	60	16	35	51	36	54	90	52	89	141			
		Naturopatía	0	0	0	0	0	0	16	59	75	16	59	75			
		TOTAL	16	44	60	16	35	51	52	113	165	68	148	216			
ESPECIALIDAD		No Aplica	H	M	Total	H	M	Total	H	M	Total	H	M	Total	H	M	Total
MAESTRÍA			H	M	Total	H	M	Total	H	M	Total	H	M	Total	H	M	Total
Ciencias en Sistemas del Ambiente	Centro de Investigación en Genética y Ambiente		2	7	9	2	6	8	1	6	7	3	12	15			
Ciencias en Gestión Integral de Cuencas Hidrográficas	Centro de Investigación en Genética y Ambiente		0	0	0	0	0	0	3	3	6	3	3	6			
Biotecnología y Manejo de Recursos Naturales	Centro de Investigación en Ciencias Biológicas		4	6	10	3	5	8	1	4	5	4	9	13			
TOTAL			6	13	19	5	11	16	5	13	18	10	24	34			



LICENCIATURA	H	M	Total	H	M	Total	H	M	Total	H	M	Total
Derecho	42	45	87	29	30	59	100	129	229	129	159	288
Psicología	9	23	32	9	23	32	47	124	171	56	147	203
Trabajo Social	0	0	0	0	0	0	8	45	53	8	45	53
TOTAL	51	68	119	38	53	91	155	298	453	193	351	544
ESPECIALIDAD	H	M	Total	H	M	Total	H	M	Total	H	M	Total
No Aplica												
TOTAL	H	M	Total	H	M	Total	H	M	Total	H	M	Total
MAESTRÍA	H	M	Total	H	M	Total	H	M	Total	H	M	Total
No Aplica												
TOTAL	H	M	Total	H	M	Total	H	M	Total	H	M	Total
DOCTORADO	H	M	Total	H	M	Total	H	M	Total	H	M	Total
No Aplica												
TOTAL	51	68	119	38	53	91	155	298	453	193	351	544

MATRÍCULA

NOMBRE DEL CAMPUS:	MATRÍCULA													
NIVEL	ESCUELA / FACULTAD / CENTRO / DES	MUNICIPIO	ASPIRANTES			NUEVO INGRESO			REINGRESO			MATRÍCULA TOTAL		
MEDIA SUPERIOR	No Aplica		H	M	Total	H	M	Total	H	M	Total	H	M	Total
TSU / PA	No Aplica		H	M	Total	H	M	Total	H	M	Total	H	M	Total
TOTAL														
LICENCIATURA			H	M	Total	H	M	Total	H	M	Total	H	M	Total
Administración	Ciencias Económico Administrativas	Tlaxcala	92	145	237	53	75	128	133	181	314	186	256	442
Antropología	Filosofía y Letras	Tlaxcala	6	8	14	6	8	14	8	19	27	14	27	41
Atención Integral al Adulto Mayor	Ciencias para el Desarrollo Humano	Tlaxcala	0	0	0	0	0	0	0	0	0	0	0	0
Ciencias de la Educación	Ciencias de la Educación	Tlaxcala	56	148	204	56	136	192	207	494	701	263	630	893
Ciencias de la Familia	Ciencias para el Desarrollo Humano	Tlaxcala	2	5	7	2	5	7	4	15	19	6	20	26
Ciencias Políticas y Administración Pública	Derecho, Ciencias Políticas y Criminología	Tlaxcala	27	38	65	21	33	54	136	152	288	157	185	342
Cirujano Dentista	Odontología	Tlaxcala	106	404	510	30	132	162	179	609	788	209	741	950
Comunicación e Innovación Educativa	Ciencias de la Educación	Tlaxcala	17	17	34	17	12	29	42	43	85	59	55	114
Contaduría Pública	Ciencias Económico Administrativas	Tlaxcala	137	222	359	84	111	195	193	301	494	277	412	689
Criminología	Derecho, Ciencias Políticas y Criminología	Tlaxcala	0	0	0	0	0	0	0	0	0	0	0	0
Derecho	Derecho, Ciencias Políticas y Criminología	Tlaxcala	204	333	537	167	260	427	603	906	1509	770	1166	1936
Educación Especial	Ciencias para el Desarrollo Humano	Tlaxcala	6	41	47	6	33	39	13	103	116	19	136	155

		53	115	168	49	98	147	124	209	355	173	307	480	
Enseñanza de Lenguas	Filosofía y Letras	Tlaxcala	53	115	168	49	98	147	124	209	173	307	480	
Filosofía	Filosofía y Letras	Tlaxcala	9	6	15	8	4	12	12	9	20	13	33	
Historia	Filosofía y Letras	Tlaxcala	7	3	10	6	2	8	19	12	25	14	39	
Lengua y Literatura Hispanoamericana	Filosofía y Letras	Tlaxcala	7	11	18	6	9	15	12	46	18	55	73	
Pedagogía Gerontológica	Ciencias para el Desarrollo Humano	Tlaxcala	3	10	13	3	8	11	0	22	3	30	33	
Psicología	Trabajo Social, Sociología y Psicología	Tlaxcala	71	190	261	63	131	194	181	503	244	634	878	
Psicoterapia	Trabajo Social, Sociología y Psicología	Tlaxcala	17	40	57	15	36	51	19	84	34	120	154	
Sociología	Trabajo Social, Sociología y Psicología	Tlaxcala	3	15	18	2	12	14	15	25	17	37	54	
Trabajo Social	Trabajo Social, Sociología y Psicología	Tlaxcala	24	69	93	24	69	93	70	272	94	341	435	
TOTAL			847	1820	2667	618	1174	1792	1970	4005	2588	5179	7767	
ESPECIALIDAD			H	M	Total	H	M	Total	H	M	Total	H	M	Total
Endodencia	Odontología	Tlaxcala	0	0	0	0	0	0	2	7	9	7	9	
TOTAL			0	0	0	0	0	0	2	7	9	7	9	
MAESTRÍA			H	M	Total	H	M	Total	H	M	Total	H	M	Total
Administración	Ciencias Económico Administrativas	Tlaxcala	0	0	0	0	0	0	7	12	19	7	12	19
Administración Tributaria	Ciencias Económico Administrativas	Tlaxcala	0	0	0	0	0	0	15	9	24	15	9	24
Administración Pública Estatal y Municipal	Ciencias Económico Administrativas	Tlaxcala	0	0	0	0	0	0	0	0	0	0	0	0
DE ANÁLISIS REGIONAL Y ANÁLISIS ESTADÍSTICO	Centro de Investigaciones Interdisciplinarias Sobre Desarrollo Regional	Tlaxcala	5	6	11	5	6	11	5	16	21	10	22	32
Derecho Constitucional y Procesal Constitucional	Centro de Investigaciones Jurídico Políticas	Tlaxcala	9	5	14	8	5	13	10	8	18	18	13	31
Fiscalización, Transparencia y Rendición de Cuentas	Centro de Investigaciones Jurídico Políticas	Tlaxcala	0	0	0	0	0	0	0	0	0	0	0	0
Derecho Fiscal	Centro de Investigaciones Jurídico Políticas	Tlaxcala	7	7	14	4	4	8	7	6	13	11	10	21
Derecho Penal Contradictorio Adversarial	Centro de Investigaciones Jurídico Políticas	Tlaxcala	5	6	11	5	4	9	11	5	16	16	9	25
Gobierno y Buena Política	Centro de Investigaciones Jurídico Políticas	Tlaxcala	2	4	6	2	3	5	3	6	9	5	9	14
Derechos Políticos y Procesos Electorales	Derecho, Ciencias Políticas y Criminología	Tlaxcala	0	0	0	0	0	0	0	0	0	0	0	0
Ciencias Biológicas	Centro Tlaxcala de Biología de la Conducta	Tlaxcala	10	14	24	9	12	21	12	13	25	21	25	46
Educación	Ciencias de la educación	Tlaxcala	0	8	8	0	7	7	2	12	14	2	19	21
Estomatología integral del niño y el adolescente	Odontología	Tlaxcala	0	7	7	0	7	7	0	0	0	0	7	7



Educación Especial	Ciencias Para el Desarrollo Humano	Tlaxcala	0	0	0	0	0	0	0	0	0	0	0	0	0	0	0	0
Terapia Familiar	Ciencias Para el Desarrollo Humano	Tlaxcala	0	0	0	0	0	1	4	5	1	4	5	1	4	5	4	5
Lenguas Modernas y Estudios del Discurso	Filosofía y Letras	Tlaxcala	0	0	0	0	0	0	0	0	0	0	0	0	0	0	0	0
Estudios del Discurso y Literacidades Académicas	Filosofía y Letras	Tlaxcala	2	8	10	2	8	10	0	0	0	0	0	2	8	10	2	10
Ciencias Sociales	Trabajo Social, Sociología y Psicología	Tlaxcala	0	0	0	0	0	5	4	9	5	4	9	5	4	9	4	9
Estudios de Género	Trabajo Social, Sociología y Psicología	Tlaxcala	0	0	0	0	0	0	4	4	0	4	4	0	4	4	4	4
Psicología	Trabajo Social, Sociología y Psicología	Tlaxcala	6	5	11	6	4	10	0	0	0	0	0	6	4	10	4	10
Trabajo Social	Trabajo Social, Sociología y Psicología	Tlaxcala	0	0	0	0	0	0	6	6	6	0	6	6	0	6	0	6
	TOTAL		46	70	116	41	60	101	84	99	183	125	159	284	284	284	159	284
DOCTORADO			H	M	Total	H	M	Total	H	M	Total	H	M	Total	H	M	Total	
Ciencias Administrativas	Ciencias Económico Administrativas	Tlaxcala	0	0	0	0	0	0	1	5	6	1	5	6	1	5	6	6
Estudios Territoriales	Centro de Investigaciones Interdisciplinarias Sobre Desarrollo Regional	Tlaxcala	0	0	0	0	0	0	4	8	12	4	8	12	4	8	12	12
Derecho	Centro de Investigaciones Jurídico Políticas	Tlaxcala	0	0	0	0	0	0	0	0	0	0	0	0	0	0	0	0
Derecho y Argumentación Jurídica	Centro de Investigaciones Jurídico Políticas	Tlaxcala	22	5	27	6	2	8	11	8	19	17	10	27	10	27	10	27
Derecho Humanos	Derecho, Ciencias Políticas y Criminología	Tlaxcala	0	0	0	0	0	0	10	8	18	10	8	18	8	18	8	18
Ciencias Biológicas	Centro Tlaxcala de Biología de la Conducta	Tlaxcala	4	6	10	3	6	9	19	18	37	22	24	46	24	46	24	46
Educación	Ciencias de la Educación	Tlaxcala	2	1	3	2	1	3	8	17	25	10	18	28	18	28	18	28
Ciencias Sociales	Trabajo Social, Sociología y Psicología	Tlaxcala	10	4	14	9	4	13	4	4	8	13	8	21	8	21	8	21
	TOTAL		38	16	54	20	13	33	57	68	125	77	81	158	81	158	77	158
	TOTAL DEL CAMPUS		931	1906	2837	679	1247	1926	2113	4179	6292	2792	5426	8218	5426	8218	2792	8218

MATRÍCULA

NOMBRE DEL CAMPUS: Tlaxco		MATRÍCULA															
NIVEL	ESUELA / FACULTAD / CENTRO / DES	MUNICIPIO			ASPIRANTES			NUEVO INGRESO			REINGRESO			MATRÍCULA TOTAL			
		H	M	Total	H	M	Total	H	M	Total	H	M	Total	H	M	Total	
MEDIA SUPERIOR	No Aplica																
	TOTAL																
TSU / PA	No Aplica																
	TOTAL																
LICENCIATURA																	
	TOTAL																

DEPARTAMENTO DE DISEÑO Y CALIDAD ESTADÍSTICO

NOMBRE DEL CAMPUS: Tlaxcala

MATRÍCULA

NIVEL	ESCUELA / FACULTAD / CENTRO / DES	MUNICIPIO	ASPIRANTES			NUEVO INGRESO			REINGRESO			MATRÍCULA TOTAL		
			H	M	Total	H	M	Total	H	M	Total	H	M	Total
LICENCIATURA	Derecho, Ciencias Políticas y Criminología	Tlaxcala	0	0	0	0	0	0	8	4	12	8	4	12
			0	0	0	0	0	0	8	4	12	8	4	12
			0	0	0	0	0	0	8	4	12	8	4	12
TOTAL DEL CAMPUS														

NOMBRE DEL CAMPUS: Zacatelco

MATRÍCULA

NIVEL	ESCUELA / FACULTAD / CENTRO / DES	MUNICIPIO	ASPIRANTES			NUEVO INGRESO			REINGRESO			MATRÍCULA TOTAL		
			H	M	Total	H	M	Total	H	M	Total	H	M	Total
ESPECIALIDAD	Ciencias de la Salud	Zacatelco	6	14	20	6	12	18	0	0	0	6	12	18
			5	14	19	4	13	17	0	0	0	4	13	17
			11	28	39	10	25	35	0	0	0	10	25	35
TOTAL														

NOMBRE DEL CAMPUS: Zacatelco

MATRÍCULA

NIVEL	ESCUELA / FACULTAD / CENTRO / DES	MUNICIPIO	ASPIRANTES			NUEVO INGRESO			REINGRESO			MATRÍCULA TOTAL		
			H	M	Total	H	M	Total	H	M	Total	H	M	Total
MAESTRÍA	No Aplica	Zacatelco	0	0	0	0	0	0	0	0	0	0	0	0
			0	0	0	0	0	0	0	0	0	0	0	0
			0	0	0	0	0	0	0	0	0	0	0	0
TOTAL DEL CAMPUS														
DOCTORADO	No Aplica	Zacatelco	12	67	79	11	53	64	8	4	12	19	57	76
			2391	4779	7170	1387	2449	3836	4422	7921	12343	5809	10370	16179
			TOTAL											

TOTAL MATRÍCULA NO ESCOLARIZADA

TOTAL MATRÍCULA INSTITUCIÓN UATx.

CORTE AL 30 DE SEPTIEMBRE 2021


 DEPARTAMENTO DE DISEÑO Y ANALISIS ESTADISTICO
 M.C.-BLANCA Leticia Davila Gutierrez
 JEFA DEL DEPARTAMENTO DE DISEÑO Y ANALISIS ESTADISTICO

2021



**Universidad
Autónoma de
Tlaxcala**

INFORME SEMESTRAL ESPECÍFICO SOBRE LA AMPLIACIÓN DE LA MATRICULA SEGUNDO SEMESTRE

- 1. NIVEL GENERAL**
- 2. POR CAMPUS**
- 3. FACULTAD**
- 4. PROGRAMA**

2021

**SEGUNDO
INFORME
SEMESTRAL
ESPECIFICO**



**Universidad
Autónoma de
Tlaxcala**

1. NIVEL GENERAL

NOMBRE DE LA INSTITUCIÓN: UNIVERSIDAD AUTÓNOMA DE TLAXCALA

INFORME GENERAL DE MATRÍCULA: INICIO DE PERIODO AGOSTO-DICIEMBRE OTOÑO 2021 Y 2020
(Específico por Programa Educativo por nivel)

MODALIDAD: ESCOLARIZADA

NIVEL	ESCUELA / FACULTAD / CENTRO / DES.	PERIODO	ASPIRANTES						NUEVO INGRESO						REINGRESO						MATRÍCULA TOTAL			% DE VARIACIÓN ÚNICAMENTE	CAUSA DE LA VARIACIÓN						
			H		M		Total		H		M		Total		H		M		Total		H	M	Total								
			H	M	H	M	Total	H	M	Total	H	M	Total	H	M	Total															
LICENCIATURA			79	145	224	45	80	125	108	213	321	153	293	446																	
Negocios Internacionales	Ciencias Económico Administrativas	Otoño 2021	67	110	177	43	83	126	118	223	341	161	306	467																	
		Diferencia	12	35	47	2	-3	-1	-10	-10	-10	-20	-8	-13	-21															-4.50	
		Otoño 2021	22	75	97	12	32	44	31	119	150	43	151	194																	
Turismo Internacional	Ciencias Económico Administrativas	Otoño 2020	20	57	77	16	36	52	34	118	152	50	154	204																	
		Diferencia	2	18	20	-4	-4	-8	-3	1	-2	-7	-3	-10																	-4.90

NIVEL	ESCUELA / FACULTAD / CENTRO / DES.	PERIODO	ASPIRANTES						NUEVO INGRESO						REINGRESO						MATRÍCULA TOTAL			% DE VARIACIÓN ÚNICAMENTE	CAUSA DE LA VARIACIÓN							
			H		M		Total		H		M		Total		H		M		Total		H	M	Total									
			H	M	H	M	Total	H	M	Total	H	M	Total	H	M	Total																
LICENCIATURA			77	29	106	50	13	63	131	41	172	181	54	235																		
Ingeniería en Computación	CS. Básicas Ingeniería y Tecnología	Otoño 2021	59	25	84	57	23	80	116	35	151	173	58	231																		
		Diferencia	18	4	22	-7	-10	-17	15	6	21	8	-4	4																	1.73	
		Otoño 2020	13	4	17	9	3	12	30	8	38	39	11	50																		
Ingeniería en Sistemas Electrónicos	CS. Básicas Ingeniería y Tecnología	Otoño 2021	0	0	0	-3	0	-3	2	2	0	-1	-2	-3																		
		Diferencia	27	1	28	16	1	17	39	5	44	55	6	61																	-5.66	
		Otoño 2020	24	0	24	17	0	17	47	8	55	64	8	72																		
Ingeniería Mecánica	CS. Básicas Ingeniería y Tecnología	Otoño 2021	29	42	71	18	24	42	58	73	131	76	97	173																		
		Diferencia	3	1	4	-1	1	0	-8	-3	-11	-9	-2	-11																		-15.28
		Otoño 2020	26	41	67	19	23	42	66	81	94	140	78	99	162																	
Ingeniería Química	CS. Básicas Ingeniería y Tecnología	Otoño 2021	46	44	90	38	37	75	54	64	118	92	101	193																		
		Diferencia	-17	-2	-19	-20	-13	-33	4	9	13	-16	-4	-20																		-10.36
		Otoño 2020	63	46	109	58	50	108	78	77	155	108	115	121	213																	
Matemáticas Aplicadas	CS. Básicas Ingeniería y Tecnología	Otoño 2021	15	13	28	8	5	13	35	27	62	43	32	75																		
		Diferencia	21	11	32	18	8	26	40	32	72	58	40	98																		
		Otoño 2020	-6	2	-4	-10	-3	-13	-5	-5	-10	-15	-8	-23																		

CAUSA DE LA VARIACIÓN

DEPARTAMENTO DE DISEÑO Y ANÁLISIS ESTRATÉGICO

Química Industrial	CS. Básicas Ingeniería y Tecnología	Otoño 2021	12	18	30	10	13	23	31	44	75	41	57	98
		Otoño 2020	16	25	41	11	18	29	27	33	60	38	51	89
Diferencia		-4	-7	-11	-1	-5	-6	4	11	15	3	6	9	10.11
MAESTRÍA		H	M	Total	H	M	Total	H	M	Total	H	M	Total	
Ciencias de la Calidad	Otoño 2021	14	16	30	10	12	22	15	9	24	25	21	46	
	Otoño 2020	11	6	17	11	6	17	8	10	18	19	16	35	
	Diferencia	3	10	13	-1	6	5	7	-1	6	6	5	11	31.43
Ciencias en Ingeniería Química	Otoño 2021	0	1	1	0	1	1	2	2	4	2	3	5	
	Otoño 2020	1	1	2	1	1	2			0	1	1	2	
	Diferencia	-1	0	-1	-1	0	-1	2	2	2	4	2	3	150.00
Ingeniería del Software	Otoño 2021	5	0	5	5	0	5	0	1	1	5	1	6	
	Otoño 2020	5	0	5	5	0	5	0	1	1	5	1	6	N/A
	Diferencia	0	0	0	0	0	0	0	0	0	0	0	0	
Uso y Gestión de Tecnologías de la Información	Otoño 2021	5	1	6	5	1	6	0	1	1	5	2	7	
	Otoño 2020	5	1	6	5	1	6	0	1	1	5	2	7	
	Diferencia	0	0	0	0	0	0	0	0	0	0	0	0	0.00
Ciencias en Sistemas Computacionales y Electrónicos	Otoño 2021	3	1	4	3	1	4	1	0	1	4	1	5	
	Otoño 2020	3	1	4	3	1	4	0	1	0	1	0	1	
	Diferencia	0	0	0	0	0	0	0	0	0	0	0	0	0.00
Matemáticas	Otoño 2021	1	6	7	1	5	6	1	0	1	2	5	7	
	Otoño 2020	1	6	7	1	5	6	0	4	3	7	4	3	
	Diferencia	0	0	0	0	0	0	0	0	0	0	0	0	0.00
DOCTORADO	Otoño 2021	0	0	0	0	0	0	0	0	0	0	0	0	
	Otoño 2020	0	0	0	0	0	0	0	0	0	0	0	0	
	Diferencia	0	0	0	0	0	0	0	0	0	0	0	0	-50.00
Ciencias en Sistemas Computacionales y Electrónicos	Otoño 2021	3	3	6	3	3	6	7	1	8	10	4	14	
	Otoño 2020	0	0	0	0	0	0	8	2	10	8	2	10	
	Diferencia	3	3	6	3	3	6	-1	-1	-2	2	2	4	40.00

Maestría temporalmente suspendida solo atiende al nuevo ingreso y reintegro.

NOMBRE DE LA UNIDAD: Calpulalpan		MATRÍCULA										CAUSA DE LA VARIACIÓN			
NIVEL	ESCUELA / FACULTAD / CENTRO / DES.	PERIODO	ASPIRANTES		NUEVO INGRESO		REINGRESO		MATRÍCULA TOTAL		% DE VARIACIÓN ÚNICAMENTE				
			H	M	Total	H	M	Total	H	M		Total			
LICENCIATURA	Unidad Académica Multidisciplinaria	Otoño 2021	11	15	26	7	11	18	36	44	80	43	55	98	
		Otoño 2020	14	17	31	14	17	31	32	46	78	46	63	109	
		Diferencia	-3	-2	-5	-7	-6	-13	4	-2	2	-3	-8	-11	-10.09
Administración	Unidad Académica Multidisciplinaria	Otoño 2021	7	16	23	6	16	22	35	71	106	41	87	128	
		Otoño 2020	7	21	28	7	21	28	32	58	90	39	79	118	
		Diferencia	0	-5	-5	-1	-5	-6	3	13	16	2	8	10	8.47

Ciencias de la Educación	Unidad Académica Multidisciplinaria	Otoño 2021	13	49	62	11	49	60	25	172	197	36	221	257	
		Otoño 2020	7	45	52	7	40	47	20	151	171	27	191	218	
		Diferencia	6	4	10	4	9	13	5	21	26	9	30	39	17.89
		Otoño 2021	5	4	9	4	3	7	27	23	50	31	26	57	
Ciencias Políticas y Administración Pública	Unidad Académica Multidisciplinaria	Otoño 2020	7	10	17	7	10	17	27	22	49	34	32	66	
		Diferencia	-2	-6	-8	-3	-7	-10	0	1	1	-3	-6	-9	-13.64
		Otoño 2021	8	12	20	8	12	20	28	49	77	36	61	97	
		Otoño 2020	7	18	25	7	18	25	27	52	79	34	70	104	
Contaduría Pública	Unidad Académica Multidisciplinaria	Diferencia	1	-6	-5	1	-6	-5	1	-3	-2	2	-9	-7	-6.73
		Otoño 2021	0	0	0	0	0	0	0	0	0	0	0	0	
		Otoño 2020			0			0	22	28	50	22	28	50	
		Diferencia	0	0	0	0	0	0	-22	-28	-50	-22	-28	-50	-100.00
Derecho	Unidad Académica Multidisciplinaria	Otoño 2021	18	48	66	18	48	66	110	172	282	128	220	348	
		Otoño 2020	32	41	73	32	41	73	125	157	282	157	198	355	
		Diferencia	-14	7	-7	-14	7	-7	-15	15	0	-29	22	-7	-1.97
		Otoño 2021	2	24	26	1	24	25	14	57	71	15	81	96	
Enseñanza de Lenguas	Unidad Académica Multidisciplinaria	Otoño 2020	11	31	42	11	31	42	18	57	75	29	88	117	
		Diferencia	-9	-7	-16	-10	-7	-17	-4	0	-4	-14	-7	-21	-17.95
		Otoño 2021	18	9	27	17	9	26	29	13	42	46	22	68	
		Otoño 2020	19	5	24	19	5	24	36	14	50	55	19	74	
Ingeniería en Computación	Unidad Académica Multidisciplinaria	Diferencia	-1	4	3	-2	4	2	-7	-1	-8	-9	3	-6	-8.11
		Otoño 2021	11	37	48	11	35	46	42	95	137	53	130	183	
		Otoño 2020	11	22	33	11	22	33	39	105	144	50	127	177	
		Diferencia	0	15	15	0	13	13	3	-10	-7	3	3	6	3.39
Nutrición	Unidad Académica Multidisciplinaria	Otoño 2021	8	38	46	4	30	34	16	83	99	20	113	133	
		Otoño 2020	6	36	42	4	23	27	20	107	127	24	130	154	
		Diferencia	2	2	4	0	7	7	-4	-24	-28	-4	-17	-21	-13.64
		H M Total	H	M	Total	H	M	Total	H	M	Total	H	M	Total	
MAESTRÍA		Otoño 2021	2	14	16	2	14	16	13	15	28	15	29	44	
		Otoño 2020	12	10	22	12	10	22	7	15	22	19	25	44	
		Diferencia	-10	4	-6	-10	4	-6	6	0	6	-4	4	0	0.00
		Otoño 2021			0			0	1	0	1	1	0	1	
Educación	Unidad Académica Multidisciplinaria	Otoño 2020			0			0	10	4	14	10	4	14	
		Diferencia	0	0	0	0	0	0	-9	-4	-13	-9	-4	-13	-92.86
		Otoño 2021	0	0	0	0	0	0	0	0	0	0	0	0	
		Otoño 2020			0			0	10	4	14	10	4	14	
Derecho Penal Contradictorio Adversarial	Unidad Académica Multidisciplinaria	Diferencia	0	0	0	0	0	0	-9	-4	-13	-9	-4	-13	-92.86
		Otoño 2021			0			0	1	0	1	1	0	1	
		Otoño 2020			0			0	10	4	14	10	4	14	
		Diferencia	0	0	0	0	0	0	-9	-4	-13	-9	-4	-13	-92.86

Licenciatura sin oferta en aspirantes y nuevo ingreso, en procesos de liquidación

EX-OFFICIO

NOMBRE DEL CAMPUS: Contla de Juan Cuamatzi

MATRÍCULA

CAUSA DE LA VARIACIÓN

NIVEL	ESCUELA / FACULTAD / CENTRO / DES.	PERIODO	ASPIRANTES		NUEVO INGRESO			REINGRESO			MATRÍCULA TOTAL			% DE VARIACIÓN ÚNICAMENTE	
			H	M	H	M	Total	H	M	Total	H	M	Total		
LICENCIATURA	Arquitectura	Otoño 2021	125	99	224	96	78	174	333	196	529	429	274	703	
		Otoño 2020	108	75	183	95	65	160	303	163	466	398	228	626	
		Diferencia	17	24	41	1	13	14	30	33	63	31	46	77	12.30
Artes Visuales	Diseño Arte y Arquitectura	Otoño 2021	38	47	85	30	37	67	54	72	126	84	109	193	
		Otoño 2020	29	24	53	27	21	48	38	61	99	65	82	147	
		Diferencia	9	23	32	3	16	19	16	11	27	19	27	46	31.29
Diseño Automotriz	Diseño Arte y Arquitectura	Otoño 2021	14	3	17	10	3	13	42	5	47	52	8	60	
		Otoño 2020	14	5	19	12	5	17	38	3	41	50	8	58	
		Diferencia	0	-2	-2	-2	-2	-4	4	4	2	6	2	0	2
Diseño Textil	Diseño Arte y Arquitectura	Otoño 2021	3	55	58	2	43	45	14	70	84	16	113	129	
		Otoño 2020	7	21	28	6	21	27	12	85	97	18	106	124	
		Diferencia	-4	34	30	-4	22	18	2	-15	-13	-2	7	5	4.03
MAESTRÍA															
Diseño del Espacio Interior	Diseño Arte y Arquitectura	Otoño 2021			0			0	13	14	27	13	14	27	
		Otoño 2020			0			0	8	9	17	8	9	17	
		Diferencia	0	0	0	0	0	0	5	5	10	5	5	10	58.82

[Handwritten signature and stamp]
 INSTITUTO DE DISEÑO
 ANALISIS ESPACIAL

NOMBRE DEL CAMPUS: Ixtacuitla

MATRÍCULA

CAUSA DE LA VARIACIÓN

NIVEL	ESCUELA / FACULTAD / CENTRO / DES.	PERIODO	ASPIRANTES		NUEVO INGRESO			REINGRESO			MATRÍCULA TOTAL			% DE VARIACIÓN ÚNICAMENTE	
			H	M	H	M	Total	H	M	Total	H	M	Total		
LICENCIATURA	Biología	Otoño 2021	16	44	60	16	35	51	36	54	90	52	89	141	
		Otoño 2020	27	38	65	26	35	61	31	51	82	57	86	143	
		Diferencia	-11	6	-5	-10	0	-10	5	3	8	-5	3	-2	-1.40
Naturopatia	Agrobiología	Otoño 2021			0			0	16	59	75	16	59	75	
		Otoño 2020	6	22	28	6	22	28	20	64	84	26	86	112	
		Diferencia	-6	-22	-28	-6	-22	-28	-4	-5	-9	-10	-27	-37	-33.04

MAESTRÍA	Centro de Investigaciones en Genética y Ambiente (CIGYA)	Otoño 2021			Otoño 2020			Diferencia			Total	M	H	Total	M	H	Total	% DE VARIACIÓN ÚNICAMENTE
		H	M	Total	H	M	Total	H	M	Total								
Ciencias en Sistemas del Ambiente	Centro de Investigaciones en Genética y Ambiente (CIGYA)	Otoño 2021	2	7	9	2	6	8	1	6	7	3	3	12	15			
		Otoño 2020	2	6	8	2	6	8	4	3	7	6	9	15				
		Diferencia	0	1	1	0	0	0	-3	3	0	-3	3	0	0	0.00		
Biotecnología y Manejo de Recursos Naturales	Centro de Investigaciones en Ciencias Biológicas (CICB)	Otoño 2021	4	6	10	3	5	8	1	4	5	4	9	13				
		Otoño 2020	2	4	6	2	4	6	1	2	3	3	6	9				
		Diferencia	2	2	4	1	1	2	0	2	2	2	1	3	4	44.44		
Ciencias en Gestión Integral de Cuencas Hidrográficas	Agrobiología	Otoño 2021			0			0	3	3	3	3	6					
		Otoño 2020			0			0		0	0	0	0	0				
		Diferencia	0	0	0	0	0	0	3	3	3	3	3	6	N/A			
DOCTORADO		H	M	Total	H	M	Total	H	M	Total	H	M	Total	H	M	Total		
Ciencias Ambientales	Centro de Investigaciones en Genética y Ambiente (CIGYA)	Otoño 2021			0			0	0	0	0	0	0	0				
		Otoño 2020			0			0		0	1	1	1	1				
		Diferencia	0	0	0	0	0	0	0	-1	-1	0	-1	-1	-1	-100.00		
NOMBRE DEL CAMPUS: San Pablo del Monte																		
NIVEL	ESCUELA / FACULTAD / CENTRO / DES.	ASPIRANTES			NUEVO INGRESO			REINGRESO			MATRÍCULA TOTAL			% DE VARIACIÓN ÚNICAMENTE				
		H	M	Total	H	M	Total	H	M	Total	H	M	Total					
LICENCIATURA	Campus	Otoño 2021	14	24	38	14	24	38	54	77	131	68	101	169				
		Otoño 2020			0			0	56	70	126	56	70	126				
		Diferencia	14	24	38	14	24	38	-2	7	5	12	31	43	34.13			
Criminología	Campus	Otoño 2021			0			0	9	16	9	7	16					
		Otoño 2020			0			0	-9	-7	-16	-9	-7	-16				
		Diferencia	0	0	0	0	0	0	9	7	16	9	7	16	-100.00			
Nutrición	Campus	Otoño 2021	22	62	84	22	45	67	83	191	274	105	236	341				
		Otoño 2020	16	49	65	13	39	52	77	193	270	90	232	322				
		Diferencia	6	13	19	9	6	15	6	-2	4	15	4	19	5.90			
Psicología	Campus	Otoño 2021	9	26	35	7	26	33	32	85	117	39	111	150				
		Otoño 2020	6	10	16	1	0	1	28	79	107	29	79	108				
		Diferencia	3	16	19	6	26	32	4	6	10	10	32	42	38.89			
Trabajo Social	Campus	Otoño 2021	1	8	9	1	8	9	1	12	13	2	20	22				
		Otoño 2020	0	6	6	1	1	2	1	11	12	2	12	14				
		Diferencia	1	2	3	0	7	7	0	1	1	1	0	8	8	57.14		

CAUSA DE LA VARIACIÓN

COMITÉ DE CALIFICACIÓN Y ANÁLISIS ESTADÍSTICO

Licenciatura en liquidación solo atende al reingreso.

NOMBRE DEL CAMPUS: Teacalco		MATRÍCULA												CAUSA DE LA VARIACIÓN	
NIVEL	ESCUELA / FACULTAD / CENTRO / DES.	PERIODO	ASPIRANTES			NUEVO INGRESO			REINGRESO			MATRÍCULA TOTAL			% DE VARIACIÓN ÚNICAMENTE
			H	M	Total	H	M	Total	H	M	Total	H	M	Total	
LICENCIATURA	Derecho	Otoño 2021	42	45	87	29	30	59	100	129	229	129	159	288	
		Otoño 2020	22	33	55	22	31	53	121	140	261	143	171	314	
		Diferencia	20	12	32	7	-1	6	-21	-11	-32	-14	-12	-26	-8.28
Psicología	Campus	Otoño 2021	9	23	32	9	23	32	47	124	171	56	147	203	
		Otoño 2020	5	15	20	3	9	12	47	135	182	50	144	194	
		Diferencia	4	8	12	6	14	20	0	-11	-11	6	3	9	4.64
Trabajo Social	Campus	Otoño 2021			0				8	45	53	8	45	53	
		Otoño 2020	1	5	6	1	5	6	6	62	68	7	67	74	
		Diferencia	-1	-5	-6	-1	-5	-6	2	-17	-15	1	-22	-21	-28.38

NOMBRE DEL CAMPUS: Tlaxcala		MATRÍCULA												CAUSA DE LA VARIACIÓN	
NIVEL	ESCUELA / FACULTAD / CENTRO / DES.	PERIODO	ASPIRANTES			NUEVO INGRESO			REINGRESO			MATRÍCULA TOTAL			% DE VARIACIÓN ÚNICAMENTE
			H	M	Total	H	M	Total	H	M	Total	H	M	Total	
LICENCIATURA	Ciencias de la Educación	Otoño 2021	56	148	204	56	136	192	207	494	701	263	630	893	
		Otoño 2020	51	155	206	51	155	206	190	391	581	241	546	787	
		Diferencia	5	-7	-2	5	-19	-14	17	103	120	22	84	106	13.47
Comunicación e Innovación Educativa	Ciencias de la Educación	Otoño 2021	17	17	34	17	12	29	42	43	85	59	55	114	
		Otoño 2020	17	17	34	17	15	32	45	49	94	62	64	126	
		Diferencia	0	0	0	0	-3	-3	-3	-6	-9	-3	-9	-12	-9.52
Administración	Ciencias Económico Administrativas	Otoño 2021	92	145	237	53	75	128	133	181	314	186	256	442	
		Otoño 2020	76	109	185	35	63	98	146	197	343	181	260	441	
		Diferencia	16	36	52	18	12	30	-13	-16	-29	5	-4	1	0.23
Contaduría Pública	Ciencias Económico Administrativas	Otoño 2021	137	222	359	84	111	195	193	301	494	277	412	689	
		Otoño 2020	110	175	285	76	114	190	198	310	508	274	424	698	
		Diferencia	27	47	74	8	-3	5	-5	-9	-14	3	-12	-9	-1.29

[Handwritten signature]

CAUSA DE LA VARIACIÓN

DEPARTAMENTO DE PLANIFICACIÓN Y ANÁLISIS ECONÓMICO

Lengua y Literatura Hispanoamericana	Filosofía y Letras	Otoño 2021	7	11	18	6	9	15	12	46	58	18	55	73	
		Otoño 2020	6	14	20	5	13	18	11	49	60	16	62	78	
		Diferencia	1	-3	-2	1	-4	-3	1	-3	-2	2	-7	-5	-6.41
Cirujano Dentista	Odontología	Otoño 2021	106	404	510	30	132	162	179	609	788	209	741	950	
		Otoño 2020	74	287	361	30	112	142	183	548	731	213	660	873	
		Diferencia	32	117	149	0	20	20	-4	61	57	-4	81	77	8.82
Psicología	Trabajo Social, Sociología y Psicología	Otoño 2021	71	190	261	63	131	194	181	503	684	244	634	878	
		Otoño 2020	63	130	193	48	113	161	194	529	723	242	642	884	
		Diferencia	8	60	68	15	18	33	-13	-26	-39	2	-8	-6	-0.68
Psicoterapia	Trabajo Social, Sociología y Psicología	Otoño 2021	17	40	57	15	36	51	19	84	103	34	120	154	
		Otoño 2020	9	19	28	9	16	25	26	100	126	35	116	151	
		Diferencia	8	21	29	6	20	26	-7	-16	-23	-1	4	3	1.99
Sociología	Trabajo Social, Sociología y Psicología	Otoño 2021	3	15	18	2	12	14	15	25	40	17	37	54	
		Otoño 2020	1	7	8	1	7	8	18	32	50	19	39	58	
		Diferencia	2	8	10	1	5	6	-3	-7	-10	-2	-2	-4	-6.90
Trabajo Social	Trabajo Social, Sociología y Psicología	Otoño 2021	24	69	93	24	69	93	70	272	342	94	341	435	
		Otoño 2020	21	44	65	16	32	48	75	275	350	91	307	398	
		Diferencia	3	25	28	8	37	45	-5	-3	-8	3	34	37	9.30
ESPECIALIDAD		H	M	Total	H	M	Total	H	M	Total	H	M	Total		
Endodoncia	Odontología	Otoño 2021						0	2	7	9	2	7	9	
		Otoño 2020						0	2	7	9	2	7	9	
		Diferencia	0	0	0	0	0	0	0	0	0	0	0	0	0.00
Estomatología Pediátrica	Odontología	Otoño 2021						0	0	0	0	0	0	0	
		Otoño 2020						0	2	6	8	2	6	8	
		Diferencia	0	0	0	0	0	0	-2	-6	-8	-2	-6	-8	-100.00
MAESTRÍA		H	M	Total	H	M	Total	H	M	Total	H	M	Total		
Administración	Ciencias Económico Administrativas	Otoño 2021						0	7	12	19	7	12	19	
		Otoño 2020						0	3	9	12	3	9	12	
		Diferencia	0	0	0	0	0	0	4	3	7	4	3	7	58.33
Administración Tributaria	Ciencias Económico Administrativas	Otoño 2021						0	15	9	24	15	9	24	
		Otoño 2020						0			0	0	0	0	
		Diferencia	0	0	0	0	0	0	15	9	24	15	9	24	N/A

[Firma manuscrita]

Especialidad en proceso de liquidación
solo atende al reintegro.


Análisis Regional	Centro de Investigaciones Interdisciplinarias Sobre Desarrollo Regional (CIISDER)	Otoño 2021	5	6	11	5	6	11	5	6	16	21	10	22	32		
		Otoño 2020	5	15	20	5	15	20	4	16	20	16	20	9	31	40	
		Diferencia	0	-9	-9	0	-9	1	0	1	0	1	1	1	-9	-8	-20.00
Derecho Constitucional y Procesal Constitucional	Centro de Investigaciones Jurídico Político (CIJUREP)	Otoño 2021	9	5	14	8	5	13	10	8	18	18	18	13	31		
		Otoño 2020	10	6	16	10	6	16	2	4	6	12	10	10	22		
		Diferencia	-1	-1	-2	-2	-1	-3	8	4	12	6	3	9	9	40.91	
Gobierno y Buena Política	Centro de Investigaciones Jurídico Político (CIJUREP)	Otoño 2021	2	4	6	2	3	5	3	6	9	9	5	9	14		
		Otoño 2020	4	6	10	4	6	10	9	5	14	13	11	11	24		
		Diferencia	-2	-2	-4	-2	-3	-5	-6	1	-5	-8	-2	-2	-10	-41.67	
Derecho Fiscal	Centro de Investigaciones Jurídico Político (CIJUREP)	Otoño 2021	7	7	14	4	4	8	7	6	13	11	10	10	21		
		Otoño 2020	7	9	16	7	9	16	8	4	12	15	13	13	28		
		Diferencia	0	-2	-2	-3	-5	-8	-1	2	1	-4	-3	-7	-7	-25.00	
Derecho Penal Contradictorio Adversarial	Centro de Investigaciones Jurídico Político (CIJUREP)	Otoño 2021	5	6	11	5	4	9	11	5	16	16	9	9	25		
		Otoño 2020	14	5	19	14	5	19	3	7	10	17	12	12	29		
		Diferencia	-9	1	-8	-9	-1	-10	8	-2	6	-1	-3	-4	-4	-13.79	
Ciencias Biológicas	Centro Tlaxcala de Biología de la Conducta (CTBC)	Otoño 2021	10	14	24	9	12	21	12	13	25	18	25	19	31	50	
		Otoño 2020	12	13	25	12	13	25	7	18	25	19	31	25	46		
		Diferencia	-2	1	-1	-3	-1	-4	5	-5	0	2	-6	-4	-4	-8.00	
Educación	Ciencias de la Educación	Otoño 2021	0	8	8	0	7	7	2	12	14	2	19	21	21		
		Otoño 2020	2	8	10	2	8	10	5	10	15	7	18	25	25		
		Diferencia	-2	0	-2	-2	-1	-3	-3	2	-1	-5	1	-4	-4	-16.00	
Terapia Familiar	Ciencias para el Desarrollo Humano	Otoño 2021			0			0	1	4	5	1	4	5			
		Otoño 2020			0			0	2	4	6	2	4	6			
		Diferencia	0	0	0	0	0	-1	0	-1	0	-1	0	0	-1	-16.67	
Lenguas Modernas y Estudios del Discurso	Filosofía y Letras	Otoño 2021			0			0		0	0	0	0	0	0		
		Otoño 2020			0			0	0	1	1	0	1	1	1		
		Diferencia	0	0	0	0	0	0	0	-1	-1	0	-1	0	-1	0.00	
Estudios del Discurso y Literaridades Académicas	Filosofía y Letras	Otoño 2021	2	8	10	2	8	10			0	2	8	10			
		Otoño 2020			0			0	6	5	11	6	5	11			
		Diferencia	2	8	10	2	8	10	-6	-5	-11	-4	3	-1	-9.09		
Ciencias Sociales	Trabajo Social, Sociología y Psicología	Otoño 2021			0			0	5	4	9	5	4	9			
		Otoño 2020			0			0	7	5	12	7	5	12			
		Diferencia	0	0	0	0	0	-2	-1	-3	-2	-1	-3	-1	-3	-25.00	
Estudios de Género	Trabajo Social, Sociología y Psicología	Otoño 2021			0			0	0	4	4	0	4	4			
		Otoño 2020			0			0	0	5	5	0	5	0	5		
		Diferencia	0	0	0	0	0	0	0	-1	-1	0	-1	0	-1	-20.00	



Maestría en liquidación

Psicología	Trabajo Social, Sociología y Psicología	Otoño 2021	6	5	11	6	4	10				0	6	4	10
		Otoño 2020	0	1	4	5	1	4	5						
Diferencia		6	5	11	6	4	10	-1	-4	-5	0	5	0	5	100.00
Trabajo Social	Trabajo Social, Sociología y Psicología	Otoño 2021			0			0	6	6	0	6	0	6	
		Otoño 2020			0			0	6	6	0	6	0	6	
		Diferencia	0	0	0	0	0	0	0	0	0	0	0	0	0
Estomatología Integral del niño y el Adolescente	Odontología	Otoño 2021	0	7	7	0	7	7		0	0	7	7		
		Otoño 2020			0			0		0	0	0	0		
		Diferencia	0	7	7	0	7	7	0	0	0	7	7	0	0
DOCTORADO	Ciencias Económico Administrativas	Otoño 2021			0			0	1	5	6	1	5	6	
		Otoño 2020			0			0		0	0	0	0	0	
		Diferencia	0	0	0	0	0	1	5	6	1	5	6	1	5
Derechos Humanos	Derechos, Ciencias Políticas y Criminología	Otoño 2021			0			0	10	8	18	10	8	18	
		Otoño 2020			0			0	7	6	13	7	6	13	
		Diferencia	0	0	0	0	0	3	2	2	5	3	2	5	38.46
Derecho y Argumentación Jurídica	Centro de Investigaciones Jurídico Político (CIJUREP)	Otoño 2021	22	5	27	6	2	8	11	8	19	17	10	27	
		Otoño 2020	7	3	10	3	3	6	9	8	17	12	11	23	
		Diferencia	15	2	17	3	-1	2	2	0	2	5	-1	4	17.39
Ciencias Biológicas	Centro Tlaxcala de Biología de la Conducta (CTBC)	Otoño 2021	3	6	9	3	6	9	19	18	37	22	24	46	
		Otoño 2020	3	5	8	3	5	8	13	17	30	16	22	38	
		Diferencia	0	1	1	0	1	1	6	1	7	6	2	8	21.05
Educación	Ciencias de la Educación	Otoño 2021	2	1	3	2	1	3	8	17	25	10	18	28	
		Otoño 2020	3	8	11	3	8	11	9	18	27	12	26	38	
		Diferencia	-1	-7	-8	-1	-7	-8	-1	-1	-2	-2	-8	-10	-26.32
Estudios territoriales	Centro de Investigaciones Interdisciplinarias Sobre Desarrollo Regional (CISDER)	Otoño 2021			0			0	4	8	12	4	8	12	
		Otoño 2020			0			0	4	5	9	4	5	9	
		Diferencia	0	0	0	0	0	0	0	3	3	0	3	3	33.33
Ciencias Sociales	Trabajo Social, Sociología y Psicología	Otoño 2021	10	4	14	9	4	13	4	4	8	13	8	21	
		Otoño 2020			0			0	4	5	9	4	5	9	
		Diferencia	10	4	14	9	4	13	0	-1	9	3	12	133.33	

Maestría de nueva creación



SECRETARÍA DE EDUCACIÓN PÚBLICA

NOMBRE DEL CAMPUS: Tlaxco			MATRÍCULA										CAUSA DE LA VARIACIÓN		
NIVEL	ESCUELA / FACULTAD / CENTRO / DES.	PERIODO	ASPIRANTES			NUEVO INGRESO			REINGRESO			MATRÍCULA TOTAL			% DE VARIACIÓN ÚNICAMENTE
			H	M	Total	H	M	Total	H	M	Total	H	M	Total	
LICENCIATURA			14	17	31	12	12	24	14	33	47	26	45	71	
	Agrobiología	Otoño 2021	8	15	23	8	15	23	18	35	53	26	50	76	
		Diferencia	6	2	8	4	4	1	-4	-2	-6	0	-5	-5	-6.58
NOMBRE DEL CAMPUS: Huamantla / Xalpatliahuaya			MATRÍCULA										CAUSA DE LA VARIACIÓN		
NIVEL	ESCUELA / FACULTAD / CENTRO / DES.	PERIODO	ASPIRANTES			NUEVO INGRESO			REINGRESO			MATRÍCULA TOTAL			% DE VARIACIÓN ÚNICAMENTE
			H	M	Total	H	M	Total	H	M	Total	H	M	Total	
LICENCIATURA			121	144	265	48	36	84	134	130	264	182	166	348	
	Agrobiología	Otoño 2021	74	93	167	40	31	71	138	125	263	178	156	334	
		Diferencia	47	51	98	8	5	13	-4	5	1	4	10	14	4.19
MAESTRÍA			H	M	Total	H	M	Total	H	M	Total	H	M	Total	
		Otoño 2021	2	3	5	2	3	5			0	2	3	5	
	Agrobiología	Otoño 2020			0			0	2	2	4	2	2	4	
		Diferencia	2	3	5	2	3	5	-2	-2	-4	0	1	1	25.00
NOMBRE DEL CAMPUS: Zacatelco			MATRÍCULA										CAUSA DE LA VARIACIÓN		
NIVEL	ESCUELA / FACULTAD / CENTRO / DES.	PERIODO	ASPIRANTES			NUEVO INGRESO			REINGRESO			MATRÍCULA TOTAL			% DE VARIACIÓN ÚNICAMENTE
			H	M	Total	H	M	Total	H	M	Total	H	M	Total	
LICENCIATURA					0										
	Ciencias de la Salud	Otoño 2021			0			0			0	0	0	0	
		Otoño 2020			0			0	22	80	102	22	80	102	
		Diferencia	0	0	0	0	0	0	-22	-80	-102	-22	-80	-102	-100.00
Licenciatura sin oferta educativa en este periodo en aspirantes y nuevo ingreso, solo atiende al reingreso.															

NOMBRE DEL CAMPUS:	NIVEL	ESCUELA / FACULTAD / CENTRO / DES.	PERIODO	ASPIRANTES			NUEVO INGRESO			REINGRESO			MATRÍCULA TOTAL			% DE VARIACIÓN ÚNICAMENTE
				H	M	Total	H	M	Total	H	M	Total	H	M	Total	
Química Clínica	Ciencias de la Salud	Otoño 2021	39	98	137	18	45	63	125	327	452	143	372	515		
		Otoño 2020	26	81	107	19	58	77	127	312	439	146	370	516		
		Diferencia	13	17	30	-1	-13	-14	-2	15	13	-3	2	-1	-0.19	
Enfermería y Obstetricia	Ciencias de la Salud	Otoño 2021	81	332	413	25	99	124	73	300	373	98	399	497		
		Otoño 2020	51	230	281	19	94	113	51	191	242	70	285	355		
		Diferencia	30	102	132	6	5	11	22	109	131	28	114	142	40.00	
Médico Cirujano	Ciencias de la Salud	Otoño 2021	485	1142	1627	67	146	213	252	463	715	319	609	928		
		Otoño 2020	320	716	1036	45	111	156	258	429	687	303	540	843		
		Diferencia	165	426	591	22	35	57	-6	34	28	16	69	85	10.08	
MAESTRÍA	Ciencias de la Salud Pública	Otoño 2021														
		Otoño 2020														
		Diferencia	0	0	0	0	0	0	-8	-3	-11	-8	-3	-11	0	

Maestría en liquidación, solo atiende al reingreso.

MODALIDAD: NO ESCOLARIZADA

NOMBRE DEL CAMPUS:	NIVEL	ESCUELA / FACULTAD / CENTRO / DES.	PERIODO	ASPIRANTES			NUEVO INGRESO			REINGRESO			MATRÍCULA TOTAL			% DE VARIACIÓN ÚNICAMENTE
				H	M	Total	H	M	Total	H	M	Total	H	M	Total	
Química Clínica	Ciencias de la Salud	Otoño 2021	1	20	21	1	10	11								
		Otoño 2020														
		Diferencia	1	20	21	1	10	11	0	0	0	1	10	11	#DIV/0!	
Enfermería y Obstetricia	Ciencias de la Salud	Otoño 2021														
		Otoño 2020														
		Diferencia	0	0	0	0	0	0	0	0	0	0	0	0		
MAESTRÍA	Ciencias de la Educación	Otoño 2021	0	19	19	0	18	18								
		Otoño 2020														
		Diferencia	0	19	19	0	18	18	0	0	0	0	0	0	18	

CAUSA DE LA VARIACIÓN

Licenciatura de nueva creación.

CAUSA DE LA VARIACIÓN

Licenciatura de nueva creación.

NOMBRE DEL CAMPUS: Tlaxcala		MATRÍCULA												CAUSA DE LA VARIACIÓN			
NIVEL	ESCUELA / FACULTAD / CENTRO / DES.	PERIODO	ASPIRANTES			NUEVO INGRESO			REINGRESO			MATRÍCULA TOTAL			% DE VARIACIÓN ÚNICAMENTE		
			H	M	Total	H	M	Total	H	M	Total	H	M	Total			
MAESTRIA	Derechos Humanos	Otoño 2021			0												
		Otoño 2020			0												
		Diferencia	0	0	0	0	0	0	-24	-45	-69	-24	-45	-69			-85.19

NOMBRE DEL CAMPUS: Zacatelco		MATRÍCULA												CAUSA DE LA VARIACIÓN				
NIVEL	ESCUELA / FACULTAD / CENTRO / DES.	PERIODO	ASPIRANTES			NUEVO INGRESO			REINGRESO			MATRÍCULA TOTAL			% DE VARIACIÓN ÚNICAMENTE			
			H	M	Total	H	M	Total	H	M	Total	H	M	Total				
Especialidad	Ciencias de la Salud	Otoño 2021	6	14	20													
		Otoño 2020			0													
		Diferencia	6	14	20	6	12	18	0	0	0	6	12	18	0	0	0	
Enfermería Perinatal	Ciencias de la Salud	Otoño 2021	5	14	19	4	13	17										
		Otoño 2020			0													
		Diferencia	5	14	19	4	13	17	0	0	0	4	13	17	0	0	0	

NOMBRE DEL CAMPUS: Zacatelco			MATRÍCULA										CAUSA DE LA VARIACIÓN			
NIVEL	ESCUELA / FACULTAD / CENTRO / DES.	PERIODO	ASPIRANTES			NUEVO INGRESO			REINGRESO			MATRÍCULA TOTAL			% DE VARIACIÓN ÚNICAMENTE	
			H	M	Total	H	M	Total	H	M	Total	H		M		Total
LICENCIATURA			2391	4779	7170	1387	2449	3836	4422	7921	12343	5809	10370	16179		
TOTAL MATRÍCULA INICIO OTOÑO 2021			1877	3476	5353	1289	2151	3440	4491	7790	12281	5780	9941	15721		
TOTAL MATRÍCULA INICIO OTOÑO 2020			514	1303	1817	98	298	396	-69	131	62	29	429	458	2.91	
DIFERENCIA Y VARIACIÓN																

FUENTE: SIIA-ST CORTE AL 30 DE SEPTIEMBRE 2021



DEPARTAMENTO DE DISEÑO Y ANÁLISIS ESTADÍSTICO

MC. BLANCA LETICIA DÁVILA GUTIÉRREZ
JEFA DEL DEPARTAMENTO DE DISEÑO Y ANÁLISIS ESTADÍSTICO

2021

SEGUNDO
INFORME
SEMESTRAL
ESPECIFICO



Universidad
Autónoma de
Tlaxcala

2. POR CAMPUS

NOMBRE DE LA INSTITUCIÓN: UNIVERSIDAD AUTÓNOMA DE TLAXCALA

INFORME DE MATRÍCULA: INICIO DE PERIODO AGOSTO-DICIEMBRE OTOÑO 2021 Y 2020
VARIACIÓN DE LA MATRÍCULA SEMESTRAL UATx. (POR CAMPUS)

MODALIDAD: ESCOLARIZADA

NIVEL	MATRÍCULA OTOÑO 2021	MATRÍCULA OTOÑO 2020	VARIACIÓN	% DE VARIACIÓN
NOMBRE DEL CAMPUS: Amaxac				
LICENCIATURA	640	671	-31	-4.62
NOMBRE DEL CAMPUS: Apizaco				
LICENCIATURA	692	736	-44	-5.98
MAESTRÍA	76	52	24	46.15
DOCTORADO	15	12	3	25.00
NOMBRE DEL CAMPUS: Calpulalpan				
LICENCIATURA	1465	1542	-77	-4.99
MAESTRÍA	45	58	-13	-22.41
NOMBRE DEL CAMPUS: Contla de Juan Cuamatzi				
LICENCIATURA	1085	955	130	13.61
MAESTRÍA	27	17	10	58.82
NOMBRE DEL CAMPUS: Xalpatlahuaya / Huamantla				
LICENCIATURA	348	334	14	4.19
MAESTRÍA	5	4	1	25.00
NOMBRE DEL CAMPUS: Ixtacuixtla				
LICENCIATURA	216	255	-39	-15.29
MAESTRÍA	34	24	10	41.67
DOCTORADO	0	1	-1	-100.00
NOMBRE DEL CAMPUS: San Pablo del Monte				
LICENCIATURA	682	586	96	16.38
NOMBRE DEL CAMPUS: Tlaxcala				
LICENCIATURA	7767	7485	282	3.77
ESPECIALIDAD	9	17	-8	-47.06
MAESTRÍA	284	287	-3	-1.05
DOCTORADO	158	130	28	21.54
NOMBRE DEL CAMPUS: Teacalco				
LICENCIATURA	544	582	-38	-6.53
NOMBRE DEL CAMPUS: Tlaxco				
LICENCIATURA	71	76	-5	-6.58
NOMBRE DEL CAMPUS: Zacatelco				
LICENCIATURA	1940	1816	124	6.83
MAESTRÍA	0	0	0	N/A
MODALIDAD: NO ESCOLARIZADA				
NIVEL	MATRÍCULA OTOÑO 2021	MATRÍCULA OTOÑO 2020	VARIACIÓN	% DE VARIACIÓN
NOMBRE DEL CAMPUS: Zacatelco				
LICENCIATURA	0	0	0	N/A
ESPECIALIDAD	35	0	35	N/A
NOMBRE DEL CAMPUS: Calpulalpan				
LICENCIATURA	11	0	11	N/A
NOMBRE DEL CAMPUS: Tlaxcala				
LICENCIATURA	18	0	18	N/A
NOMBRE DEL CAMPUS: Tlaxcala				
MAESTRIA	12	81	-69	-85.19
GRAN TOTAL UATx	16179	15721	458	2.91

FUENTE: SIIA-ST- CORTE AL 30 DE SEPTIEMBRE 2021

MC . BLANCA LETICIA DÁVILA GUTIÉRREZ
JEFA DEL DEPARTAMENTO DE DISEÑO Y ANÁLISIS ESTADÍSTICO

DEPARTAMENTO DE DISEÑO
Y ANÁLISIS ESTADÍSTICO

2021

SEGUNDO
INFORME
SEMESTRAL
ESPECIFICO



Universidad
Autónoma de
Tlaxcala

3. FACULTAD

NOMBRE DE LA INSTITUCIÓN: UNIVERSIDAD AUTÓNOMA DE TLAXCALA

INFORME DE MATRÍCULA: INICIO DE PERIODO AGOSTO-DICIEMBRE OTOÑO 2021 Y 2020
(Comparativo por Programa Educativo)

MODALIDAD: ESCOLARIZADA

NOMBRE DEL CAMPUS: Amaxac de Guerrero						CAUSA DE LA VARIACIÓN	
NIVEL	ESCUELA / FACULTAD / CENTRO / DES	MATRÍCULA OTOÑO 2021	MATRÍCULA OTOÑO 2020	VARIACIÓN	% DE VARIACIÓN		
LICENCIATURA							
Negocios Internacionales	Ciencias Económico Administrativas	446	467	-21	-4.50		
Turismo Internacional	Ciencias Económico Administrativas	194	204	-10	-4.90		
NOMBRE DEL CAMPUS: Apizaco							
NIVEL	ESCUELA / FACULTAD / CENTRO / DES	MATRÍCULA OTOÑO 2021	MATRÍCULA OTOÑO 2020	VARIACIÓN	% DE VARIACIÓN	CAUSA DE LA VARIACIÓN	
LICENCIATURA							
Ingeniería en Computación	Ciencias Básicas Ingeniería y Tecnología	235	231	4	1.73		
Ingeniería en Sistemas Electrónicos	Ciencias Básicas Ingeniería y Tecnología	50	53	-3	-5.66		
Ingeniería Mecánica	Ciencias Básicas Ingeniería y Tecnología	61	72	-11	-15.28		
Ingeniería Química	Ciencias Básicas Ingeniería y Tecnología	173	193	-20	-10.36		
Matemáticas Aplicadas	Ciencias Básicas, Ingeniería y Tecnología	75	98	-23	-23.47		
Química Industrial	Ciencias Básicas, Ingeniería y Tecnología	98	89	9	10.11		
MAESTRÍA							
Ciencias de la Calidad	Ciencias Básicas, Ingeniería y Tecnología	46	35	11	31.43		
Ciencias en Ingeniería Química	Ciencias Básicas, Ingeniería y Tecnología	5	2	3	150.00		
Ingeniería del Software	Ciencias Básicas, Ingeniería y Tecnología	6	0	6	N/A	Maestría temporalmente suspendida solo atiende al nuevo ingreso y reintegro	
Uso y Gestión de Tecnologías de la Información	Ciencias Básicas, Ingeniería y Tecnología	7	7	0	0.00		
Ciencias en Sistemas computacionales y Electrónicos	Ciencias Básicas, Ingeniería y Tecnología	5	1	4	0.00		
Matemáticas	Ciencias Básicas, Ingeniería y Tecnología	7	7	0	0.00		



DEPARTAMENTO DE DISEÑO Y ANÁLISIS ESTADÍSTICO

[Handwritten signature]

DOCTORADO							
Ciencias en Ingeniería Química	Ciencias Básicas, Ingeniería y Tecnología	1	2	-1	-50.00		
Ciencias en Sistemas Computacionales y Electrónicos	Ciencias Básicas, Ingeniería y Tecnología	14	10	4	40.00		

NOMBRE DE LA UNIDAD: Calpulalpan							
NIVEL	ESCUELA / FACULTAD / CENTRO / DES	MATRÍCULA OTOÑO 2021	MATRÍCULA OTOÑO 2020	VARIACIÓN	% DE VARIACIÓN	CAUSA DE LA VARIACIÓN	
LICENCIATURA							
Administración	Unidad Académica Multidisciplinaria	98	109	-11	-10.09		
Turismo Internacional	Unidad Académica Multidisciplinaria	128	118	10	8.47		
Ciencias de la Educación	Unidad Académica Multidisciplinaria	257	218	39	17.89		
Ciencias Políticas y Administración Pública	Unidad Académica Multidisciplinaria	57	66	-9	-13.64		
Contaduría Pública	Unidad Académica Multidisciplinaria	97	104	-7	-6.73		
Criminología	Unidad Académica Multidisciplinaria	0	50	-50	-100.00		Licenciatura sin oferta en aspirantes y nuevo ingreso, en procesos de liquidación.
Derecho	Unidad Académica Multidisciplinaria	348	355	-7	-1.97		
Enseñanza de Lenguas	Unidad Académica Multidisciplinaria	96	117	-21	-17.95		
Ingeniería en Computación	Unidad Académica Multidisciplinaria	68	74	-6	-8.11		
Psicología	Unidad Académica Multidisciplinaria	183	177	6	3.39		
Nutrición	Unidad Académica Multidisciplinaria	133	154	-21	-13.64		
MAESTRÍA							
Educación	Unidad Académica Multidisciplinaria	44	44	0	0.00		
Derecho Penal Contradictorio Adversarial	Unidad Académica Multidisciplinaria	1	14	-13	-92.86		



DEPARTAMENTO DE DISEÑO Y INNOVACIÓN TECNOLÓGICA

NOMBRE DEL CAMPUS: Contla de Juan Cuamatzi							
NIVEL	ESCUELA / FACULTAD / CENTRO / DES	MATRÍCULA OTOÑO 2021	MATRÍCULA OTOÑO 2020	VARIACIÓN	% DE VARIACIÓN	CAUSA DE LA VARIACIÓN	
LICENCIATURA							
Arquitectura	Diseño Arte y Arquitectura	703	626	77	12.30		
Artes Visuales	Diseño Arte y Arquitectura	193	147	46	31.29		
Diseño Automotriz	Diseño Arte y Arquitectura	60	58	2	3.45		
Diseño Textil	Diseño Arte y Arquitectura	129	124	5	4.03		

NOMBRE DEL CAMPUS: Tlaxcala

		CAUSA DE LA VARIACIÓN			
NIVEL	ESCUELA / FACULTAD / CENTRO / DES	MATRÍCULA OTONO 2021	MATRÍCULA OTONO 2020	VARIACIÓN	% DE VARIACIÓN
LICENCIATURA					
Ciencias de la Educación	Ciencias de la Educación	893	787	106	13.47
Comunicación e Innovación Educativa	Ciencias de la Educación	114	126	-12	-9.52
Administración	Ciencias Económico Administrativas	442	441	1	0.23
Contaduría Pública	Ciencias Económico Administrativas	689	698	-9	-1.29
Atención Integral al Adulto Mayor	Ciencias para el Desarrollo Humano	0	10	-10	-100.00
Pedagogía Gerontológica	Ciencias para el Desarrollo Humano	33	26	7	26.92
Ciencias de la Familia	Ciencias para el Desarrollo Humano	26	41	-15	-36.59
Educación Especial	Ciencias para el Desarrollo Humano	155	163	-8	-4.91
Ciencias Políticas y Administración Pública	Derecho, Ciencias Políticas y Criminología	342	359	-17	-4.74
Criminología	Derecho, Ciencias Políticas y Criminología	0	148	-148	-100.00
Derecho	Derecho, Ciencias Políticas y Criminología	1936	1651	285	17.26
Antropología	Filosofía y Letras	41	41	0	0.00
Enseñanza de Lenguas	Filosofía y Letras	480	469	11	2.35
Filosofía	Filosofía y Letras	33	36	-3	-8.33
Historia	Filosofía y Letras	39	47	-8	-17.02
Lengua y Literatura Hispanoamericana	Filosofía y Letras	73	78	-5	-6.41
Cirujano Dentista	Odontología	950	873	77	8.82
Psicología	Trabajo Social, Sociología y Psicología	878	884	-6	-0.68
Psicoterapia	Trabajo Social, Sociología y Psicología	154	151	3	1.99
Sociología	Trabajo Social, Sociología y Psicología	54	58	-4	-6.90
Trabajo Social	Trabajo Social, Sociología y Psicología	435	398	37	9.30
ESPECIALIDAD					
Endodoncia	Odontología	9	9	0	0.00
Estomatología Pediátrica	Odontología	0	8	-8	-100.00



DEPARTAMENTO DE ANÁLISIS Y ANÁLISIS

Especialidad en proceso de liquidación solo atiende al reintegro

MAESTRÍA									
Administración	Ciencias Económico Administrativas	19	12	7	58.33				
Administración Tributaria	Ciencias Económico Administrativas	24	0	24	N/A				
Análisis Regional	Centro de Investigaciones Multidisciplinarias Sobre Desarrollo Regional (Cisder)	32	40	-8	-20.00				
Derecho Constitucional y Procesal Constitucional	Centro de Investigaciones Jurídico Políticas	31	22	9	40.91				
Derecho Fiscal	Centro de Investigaciones Jurídico Políticas	21	28	-7	-25.00				
Gobierno y Buena Política	Centro de Investigaciones Jurídico Políticas	14	24	-10	-41.67				
Derecho Penal Contradictorio Adversarial	Centro de Investigaciones Jurídico Políticas	25	29	-4	-13.79				
Ciencias Biológicas	Centro Tlaxcala de Biología de la Conducta	46	50	-4	-8.00				
Educación	Ciencias de la Educación	21	25	-4	-16.00				
Terapia Familiar	Ciencias para el Desarrollo Humano	5	6	-1	-16.67				
Lenguas Modernas y Estudios del Discurso y Estudios del Discurso y Literacias Académicas	Filosofía y Letras	0	1	-1	0.00				Maestría en liquidación.
Ciencias Sociales	Filosofía y Letras	10	11	-1	-9.09				
Estudios de Genero	Trabajo Social, Sociología y Psicología	9	12	-3	-25.00				
Psicología	Trabajo Social, Sociología y Psicología	4	5	-1	-20.00				
Trabajo Social	Trabajo Social, Sociología y Psicología	10	5	5	100.00				
Estomatología integral del niño y el adolescente	Trabajo Social, Sociología y Psicología	6	6	0	0.00				
DOCTORADO	Odontología	7	0	7	N/A				Maestría de nueva creación.
Ciencias Administrativas	Ciencias Económico Administrativas	6	0	6	N/A				
Derecho Humanos	Derecho, Ciencias Políticas y Criminología	18	13	5	38.46				
Derecho y Argumentación Jurídica	Centro de Investigaciones Jurídico Políticas	27	23	4	17.39				
Ciencias Biológicas	Centro Tlaxcala de Biología de la Conducta	46	38	8	21.05				
Educación	Ciencias de la Educación	28	38	-10	-26.32				
Estudios Territoriales	Centro de Investigaciones Multidisciplinarias Sobre Desarrollo Regional (Cisder)	12	9	3	33.33				
Ciencias Sociales	Trabajo social Sociología y Psicología	21	9	12	133.33				



INSTITUTO DE DISEÑO Y ANÁLISIS ESTADÍSTICO

[Handwritten signature]

NOMBRE DEL CAMPUS: Tlaxco

NIVEL	ESCUELA / FACULTAD / CENTRO / DES	MATRÍCULA OTOÑO 2021	MATRÍCULA OTOÑO 2020	VARIACIÓN	% DE VARIACIÓN	CAUSA DE LA VARIACIÓN
LICENCIATURA						
Ciencias Ambientales	Agrobiología	71	76	-5	-6.58	

NOMBRE DEL CAMPUS: Xalpatlahuaya / Huamantla

NIVEL	ESCUELA / FACULTAD / CENTRO / DES	MATRÍCULA OTOÑO 2021	MATRÍCULA OTOÑO 2020	VARIACIÓN	% DE VARIACIÓN	CAUSA DE LA VARIACIÓN
LICENCIATURA						
Medicina Veterinaria y Zootecnia	Agrobiología	348	334	14	4.19	
MAESTRÍA						
Etología Veterinaria	Agrobiología	5	4	1	25.00	

NOMBRE DEL CAMPUS: Zacatelco

NIVEL	ESCUELA / FACULTAD / CENTRO / DES	MATRÍCULA OTOÑO 2021	MATRÍCULA OTOÑO 2020	VARIACIÓN	% DE VARIACIÓN	CAUSA DE LA VARIACIÓN
LICENCIATURA						
Enfermería	Ciencias de la Salud	0	102	-102	-100.00	Licenciatura sin oferta educativa en este periodo en aspirantes y nuevo ingreso, solo atiende alreingreso.
Química Clínica	Ciencias de la Salud	515	516	-1	-0.19	
Enfermería y Obstetricia	Ciencias de la Salud	497	355	142	40.00	
Médico Cirujano	Ciencias de la Salud	928	843	85	10.08	
MAESTRÍA						
Ciencias de la Salud Publica	Ciencias de la Salud	0	11	-11	-100.00	Maestría en liquidación solo atiende al reingreso.

MODALIDAD: NO ESCOLARIZADA

NOMBRE DEL CAMPUS: Calpulalpan

NIVEL	ESCUELA / FACULTAD / CENTRO / DES	MATRÍCULA OTOÑO 2021	MATRÍCULA OTOÑO 2020	VARIACIÓN	% DE VARIACIÓN	CAUSA DE LA VARIACIÓN
LICENCIATURA						

Educación Inicial y Gestión de Instrucciones	Unidad Académica Multidisciplinaria	11	0	11	N/A	Licenciatura de nueva creación.
NOMBRE DEL CAMPUS: Tlaxcala						
NIVEL	ESCUELA / FACULTAD / CENTRO / DES	MATRÍCULA OTOÑO 2021	MATRÍCULA OTOÑO 2020	VARIACIÓN	% DE VARIACIÓN	CAUSA DE LA VARIACIÓN
LICENCIATURA						
Educación Inicial y Gestión de Instrucciones	Tlaxcala	18	0	18	N/A	Licenciatura de nueva creación.
NOMBRE DEL CAMPUS: Tlaxcala						
NIVEL	ESCUELA / FACULTAD / CENTRO / DES	MATRÍCULA OTOÑO 2021	MATRÍCULA OTOÑO 2020	VARIACIÓN	% DE VARIACIÓN	CAUSA DE LA VARIACIÓN
MAESTRIA						
Derechos Humanos	Derecho Ciencias Políticas y Criminología	12	81	-69	-85.19	
Especialidad						
Salud Pública	Ciencias de la Salud	18	0	18	N/A	Especialidad de nueva creación
Enfermería Perinatal	Ciencias de la Salud	17	0	17	N/A	Especialidad de nueva creación.
NOMBRE DEL CAMPUS:						
NIVEL	ESCUELA / FACULTAD / CENTRO / DES	MATRÍCULA OTOÑO 2021	MATRÍCULA OTOÑO 2020	VARIACIÓN	% DE VARIACIÓN	CAUSA DE LA VARIACIÓN
LICENCIATURA						
TOTAL UATx.		16179	15721	458	2.91	

FUENTE: SIA-ST CORTE AL 30 DE SEPTIEMBRE 2021



DEPARTAMENTO DE DISEÑO
Y ANÁLISIS ESTADÍSTICO

MC. BLANCA LETICIA DÁVILA GUTIÉRREZ
JEFA DEL DEPARTAMENTO DE DISEÑO Y ANÁLISIS ESTADÍSTICO

2021

**SEGUNDO
INFORME
SEMESTRAL
ESPECIFICO**



**Universidad
Autónoma de
Tlaxcala**

4. PROGRAMA

NOMBRE DE LA INSTITUCIÓN: UNIVERSIDAD AUTÓNOMA DE TLAXCALA

INFORME DE MATRÍCULA: INICIO DE PERIODO AGOSTO-DICIEMBRE OTOÑO 2021 Y 2020
 VARIACIÓN DE LA MATRÍCULA SEMESTRAL UATx,
 (POR PROGRAMA EDUCATIVO Y FACULTAD)

DIVISIÓN	FACULTAD Y/O UNIDAD	PROGRAMA EDUCATIVO	NIVEL	INDICADORES					
				MATRÍCULA OTOÑO 2021	MATRÍCULA OTOÑO 2020	VARIACIÓN	% DE VARIACIÓN		
CIENCIAS DE LA SALUD		ENFERMERIA Y OBSTETRICIA SUA/LIC.	LICENCIATURA	0	0	0	N/A		
		ENFERMERIA Y OBSTETRICIA	LICENCIATURA	497	355	142	-40.00		
		ENFERMERIA	LICENCIATURA	0	102	-102	-100.00		
		MEDICO CIRUJANO	LICENCIATURA	928	843	85	10.08		
		NUTRICIÓN	LICENCIATURA	474	476	-2	-0.42		
		QUÍMICA CLÍNICA	LICENCIATURA	515	516	-1	-0.19		
		ENFERMERIA	MAESTRÍA	0	0	0	N/A		
		CIENCIAS DE LA SALUD PÚBLICA	MAESTRÍA	0	11	-11	-100.00		
		SALUD PUBLICA	ESPECIALIDAD	18	0	18	N/A		
		ENFERMERIA PERINATAL	ESPECIALIDAD	17	0	17	N/A		
		TOTAL FACULTAD		2449	2303	146	6.34		
		ODONTOLOGÍA		CIRUJANO DENTISTA	LICENCIATURA	950	873	77	8.82
				ENDODONCIA	ESPECIALIDAD	9	9	0	0.00
ESTOMATOLOGÍA PEDIÁTRICA	ESPECIALIDAD			0	8	-8	-100.00		
ESTOMATOLOGÍA INTEGRAL DEL NIÑO Y EL ADOLESCENTE	MAESTRÍA			7	0	7	N/A		
TOTAL FACULTAD				966	890	76	8.54		
AGROBIOLOGÍA		BIOLOGÍA	LICENCIATURA	141	143	-2	-1.40		
		NATUROPATÍA	LICENCIATURA	75	112	-37	-33.04		
		MEDICINA VETERINARIA Y ZOOTECNIA	LICENCIATURA	348	334	14	4.19		
		CIENCIAS AMBIENTALES	LICENCIATURA	71	76	-5	-6.58		
		ETOLOGIA VETERINARIA	MAESTRÍA	5	4	1	25.00		
CICB		BIOTECNOLOGIA Y MANEJO DE RECURSOS NATURALES	MAESTRÍA	13	9	4	44.44		
		CIENCIAS EN SISTEMAS DEL AMBIENTE	MAESTRÍA	15	15	0	0.00		
CIGYA		CIENCIAS EN GENTIÓN INTEGRAL DE CUENCAS HIDROGRAFICAS	MAESTRÍA	6	0	6	N/A		
		CIENCIAS AMBIENTALES	DOCTORADO	0	1	-1	-100.00		
TOTAL FACULTAD		674	694	-20	-2.88				
CENTRO TLAXCALA DE BIOLOGÍA DE LA CONDUCTA		CIENCIAS BIOLÓGICAS	MAESTRÍA	46	50	-4	-8.00		
		CIENCIAS BIOLÓGICAS	DOCTORADO	46	38	8	21.05		
		TOTAL CENTRO		92	88	4	4.55		
TOTAL DIVISIÓN		4181	3975	206	5.18				
DERECHO, CIENCIAS POLÍTICAS Y CRINOLOGÍA		DERECHO	LICENCIATURA	2572	2320	252	10.86		
		CIENCIAS POLÍTICAS Y ADMINISTRACIÓN PÚBLICA	LICENCIATURA	399	425	-26	-6.12		
		CRIMINOLOGÍA	LICENCIATURA	0	214	-214	-100.00		
		DERECHOS HUMANOS	MAESTRÍA	12	81	-69	-85.19		
		DERECHOS HUMANOS	DOCTORADO	18	13	5	38.46		
		DERECHOS POLITICOS Y PROCESOS ELECTORALES	MAESTRÍA	0	0	0	N/A		
		DERECHO CONSTITUCIONAL Y PROCESAL CONSTITUCIONAL	MAESTRÍA	31	22	9	40.91		
		DERECHO CONSTITUCIONAL Y AMPARO	MAESTRÍA	0	0	0	N/A		
		ADMINISTRACION PUBLICA ESTATAL Y MUNICIPAL	MAESTRÍA	0	0	0	N/A		
		GOGIERNO Y BUENA POLITICA	MAESTRÍA	14	24	-10	-41.67		
		DERECHO FISCAL	MAESTRÍA	21	28	-7	-25.00		
		DERECHO PENAL CONTRADICTORIO ADVERSARIAL	MAESTRÍA	26	43	-17	-39.53		
		FISCALIZACION, TRANSPARENCIA Y RENDICION DE CUENTAS	MAESTRÍA	0	0	0	0.00		
DERECHO Y ARGUMENTACION JURIDICA	DOCTORADO	27	23	4	17.39				
TOTAL FACULTAD		3120	3193	-73	-2.29				
CIENCIAS ECONÓMICO ADMINISTRATIVAS		CONTADURÍA PUBLICA	LICENCIATURA	786	802	-16	-2.00		
		ADMINISTRACIÓN	LICENCIATURA	709	676	33	4.88		
		NEGOCIOS INTERNACIONALES	LICENCIATURA	446	467	-21	-4.50		
		TURISMO INTERNACIONAL	LICENCIATURA	322	322	0	0.00		
		ADMINISTRACIÓN	MAESTRÍA	19	12	7	58.33		
		ADMINISTRACIÓN TRIBUTARIA	MAESTRÍA	24	0	24	N/A		
		CIENCIAS ADMINISTRATIVAS	DOCTORADO	6	0	6	N/A		
TOTAL FACULTAD		2312	2279	33	1.45				
TRABAJO SOCIAL, SOCIOLOGÍA Y PSICOLOGÍA		TRABAJO SOCIAL	LICENCIATURA	510	486	24	4.94		
		SOCIOLOGÍA	LICENCIATURA	54	58	-4	-6.90		
		PSICOLOGÍA	LICENCIATURA	1414	1363	51	3.74		
		PSICOTERAPIA	LICENCIATURA	154	151	3	1.99		
		CIENCIAS SOCIALES	MAESTRÍA	9	12	-3	-25.00		
		CIENCIAS SOCIALES	DOCTORADO	21	9	12	133.33		
		ESTUDIOS DE GENERO	MAESTRÍA	4	5	-1	-20.00		
		TRABAJO SOCIAL	MAESTRÍA	6	6	0	0.00		
PSICOLOGIA	MAESTRÍA	10	5	5	100.00				
TOTAL FACULTAD		2182	2095	87	4.15				

[Handwritten signature]

CIENCIAS BÁSICAS INGENIERIA Y TECNOLOGIA

DIVISION DE CIENCIAS Y HUMANIDADES

DISEÑO ARTE Y ARQUITECTURA

CIISDER	ANÁLISIS REGIONAL	MAESTRÍA	32	40	-8	-20.00
	ESTUDIOS TERRITORIALES	DOCTORADO	12	9	3	33.33
TOTAL FACULTAD			44	49	-5	-10.20
TOTAL DIVISIÓN			7658	7616	42	0.55
INGENIERIA Y TECNOLOGIA	INGENIERÍA QUÍMICA	LICENCIATURA	173	193	-20	-10.36
	INGENIERÍA EN COMPUTACIÓN	LICENCIATURA	303	305	-2	-0.66
	INGENIERÍA MECÁNICA	LICENCIATURA	61	72	-11	-15.28
	INGENIERÍA EN SISTEMAS ELECTRÓNICOS	LICENCIATURA	50	53	-3	-5.66
	CIENCIAS DE LA CALIDAD	MAESTRÍA	46	35	11	31.43
	CIENCIAS EN SISTEMAS COMPUTACIONALES Y ELECTRÓNICOS	MAESTRÍA	5	1	4	-400.00
	CIENCIAS EN INGENIERÍA QUÍMICA	MAESTRÍA	5	2	3	150.00
	USO Y GESTIÓN DE TECNOLOGÍAS DE LA INFORMACIÓN	MAESTRÍA	7	7	0	0.00
	INGENIERÍA DEL SOFTWARE	MAESTRÍA	6	0	6	N/A
	CIENCIAS EN INGENIERÍA QUÍMICA	DOCTORADO	1	2	-1	-50.00
	CIENCIAS EN SISTEMAS COMPUTACIONALES Y ELECTRÓNICOS	DOCTORADO	14	10	4	40.00
TOTAL FACULTAD			671	680	-9	-1.32
CIENCIAS BÁSICAS	QUÍMICA INDUSTRIAL	LICENCIATURA	98	89	9	10.11
	MATEMÁTICAS APLICADAS	LICENCIATURA	75	98	-23	-23.47
	MATEMATICAS	MAESTRÍA	7	7	0	0.00
TOTAL FACULTAD			180	194	-14	-7.22
TOTAL DIVISIÓN			851	874	-23	-2.63
FILOSOFIA Y LETRAS	ENSEÑANZA DE LENGUAS	LICENCIATURA	576	586	-10	-1.71
	HISTORIA	LICENCIATURA	39	47	-8	-17.02
	LENGUA Y LITERATURA HISPANOAMERICANA	LICENCIATURA	73	78	-5	-6.41
	FILOSOFÍA	LICENCIATURA	33	36	-3	-8.33
	ANTROPOLOGÍA	LICENCIATURA	41	41	0	0.00
	LENGUAS MODERNAS Y ESTUDIOS DEL DISCURSO	MAESTRÍA	0	1	-1	0.00
	HUMANIDADES	MAESTRÍA	0	0	0	N/A
	ESTUDIOS DEL DISCURSO LITERACIDADES ACADEMICAS	MAESTRÍA	10	11	-1	-9.09
TOTAL FACULTAD			772	800	-28	-3.50
CIENCIAS DE LA EDUCACIÓN	CIENCIAS DE LA EDUCACIÓN	LICENCIATURA	1150	1005	145	14.43
	COMUNICACIÓN E INNOVACIÓN EDUCATIVA	LICENCIATURA	114	126	-12	-9.52
	EDUCACION INICIAL Y GESTION DE INSTITUCIONES	LICENCIATURA	29	0	29	N/A
	EDUCACIÓN	MAESTRÍA	65	69	-4	-5.80
	EDUCACIÓN	DOCTORADO	28	38	-10	-26.32
TOTAL FACULTAD			1386	1238	148	11.95
CIENCIAS PARA EL DESARROLLO HUMANO	EDUCACIÓN ESPECIAL	LICENCIATURA	155	163	-8	-4.91
	CIENCIAS DE LA FAMILIA	LICENCIATURA	26	41	-15	-36.59
	ATENCIÓN INTEGRAL AL ADULTO MAYOR	LICENCIATURA	0	10	-10	-100.00
	PEDAGOGIA GERONTOLOGICA	LICENCIATURA	33	26	7	26.92
	EDUCACIÓN ESPECIAL	MAESTRÍA	0	0	0	N/A
	TERAPIA FAMILIAR	MAESTRÍA	5	6	-1	-16.67
	TOTAL FACULTAD			219	246	-27
TOTAL DIVISIÓN			2377	2284	93	4.07
DISEÑO, ARTE Y ARQUITECTURA	DISEÑO TEXTIL	LICENCIATURA	129	124	5	4.03
	ARQUITECTURA	LICENCIATURA	703	626	77	12.30
	ARTES VISUALES	LICENCIATURA	193	147	46	31.29
	DISEÑO AUTOMOTRIZ	LICENCIATURA	60	58	2	3.45
	GESTION DE OBRA PUBLICA MUNICIPAL	MAESTRÍA	0	0	0	N/A
	DISEÑO DEL ESPACIO INTERIOR	MAESTRÍA	27	17	10	58.82
TOTAL FACULTAD			1112	972	140	14.40
TOTAL UATx.			16179	15721	458	2.91

FUENTE: SIIA-ST CORTE AL 30 DE SEPTIEMBRE 2021

MC. BLANCA Leticia DÁVILA GUTIÉRREZ
JEFA DEL DEPARTAMENTO DE DISEÑO Y ANÁLISIS
ESTADÍSTICO