



Asociación Mexicana de Órganos de Control y Vigilancia en Instituciones de Educación Superior, A. C.

DR. CARLOS F. NATARÉN NANDAYAPA
RECTOR DE LA UNIVERSIDAD AUTÓNOMA DE CHIAPAS
P R E S E N T E:

Con base en las disposiciones del Presupuesto de Egresos de la Federación para el Ejercicio Fiscal 2022; las consideraciones en relación a la matrícula emitidas por la SEP y su solicitud para que la AMOCVIES, A.C. auditara el Segundo informe semestral de matrícula y su variación con respecto al año anterior, la Universidad de Guadalajara fue designada como Auditor Externo AMOCVIES, A.C. para efectuar la auditoría a la matrícula de la Universidad Autónoma de Chiapas.

OBJETIVO

Verificar la confiabilidad de los datos reportados en los informes de matrícula del Segundo semestre en cumplimiento de las disposiciones que aplican del artículo 34, fracción III, del Presupuesto de Egresos de la Federación para el ejercicio fiscal 2022.

ALCANCES

Recibida la información de la matrícula conforme a las indicaciones y formatos determinados por la SEP, cuyo contenido es responsabilidad de la Dirección de Servicios Escolares, dependiente de la Dirección General de Docencia y Servicios Escolares, de la Universidad Autónoma de Chiapas, se analizó de la siguiente manera.

- I. Se revisó el cálculo de la muestra de los expedientes escolares de alumnos con base en la fórmula proporcionada por AMOCVIES, A.C., la estratificación se realizó por programa educativo. El total de matrícula de la Universidad reportado en el informe DGESUI-SEP es de 29,412 alumnos y la muestra que se revisó es de 96 expedientes escolares.
- II. La auditoría consistió en la confrontación de la evidencia que soporta las cifras de la matrícula reportadas en el Segundo informe semestral de matrícula con base en el esquema determinado por la AMOCVIES, A.C., comprometiéndose a presentar los resultados de dicha auditoría externa con todo profesionalismo, imparcialidad y objetividad.



Asociación Mexicana de Órganos de Control y Vigilancia en Instituciones de Educación Superior, A. C.

RESULTADOS

1. Soporte de aspirantes a la Institución.

Los programas educativos de la Institución cuentan con soporte documental de los aspirantes registrados en el *Informe DGESUI-SEP*.

2. Análisis de duplicidad de alumnos registrados en la base de datos.

El 100% de los 29,412 alumnos no presenta duplicidad

3. Concordancia entre las cifras del *Informe DGESUI-SEP* y la base de datos de Servicios Escolares.

Se encontró un 100% de concordancia entre las cifras de matrícula reportada en el Informe DGESUI-SEP (aspirantes, nuevo ingreso, reingreso y matrícula total) con la base de datos de la matrícula de la Dirección de Servicios Escolares.

4. Concordancia entre el género y nombre del alumno en la base de datos de Servicios Escolares.

Existe concordancia entre el género y nombre del alumno en la base de datos de la Dirección de Servicios Escolares.

5. Concordancia entre las cifras del *Informe DGESUI-SEP* y la *Estadística 911*

Se encontró un 100% de concordancia entre la cifra total de matrícula reportada en el Informe DGESUI-SEP con la estadística 911.

Sin embargo, se detectaron algunas inconsistencias en la información proporcionada por la Universidad Autónoma de Chiapas de los alumnos reportados de nuevo ingreso y reingreso y aspirantes, por lo anterior se adjunta al presente para su conocimiento un anexo en 07 hojas con el detalle de lo señalado.

Recomendación:

Se recomienda a la Universidad Autónoma de Chiapas y en particular a la Dirección de Servicios Escolares, a la Dirección General de Planeación y al Departamento de Control Interno analizar y conciliar la información de la Matrícula y aspirantes, a efecto de que se presente de manera homologada en el Informe *DGESUI-SEP* y la *Estadística 911*.



Asociación Mexicana de Órganos de Control y Vigilancia en Instituciones de Educación Superior, A. C.

6. Revisión de expedientes escolares de alumnos registrados.

Los expedientes escolares de los alumnos de la muestra revisada cuentan con el 100% de los documentos señalados en la normativa correspondiente.

7. Resumen de matrícula.

Resumen de matrícula reportada con base en el informe DGESUI-SEP y fecha de corte al 30 de septiembre de 2022.

Nivel	Matrícula de nuevo ingreso	Matrícula de reingreso	Total
Media Superior	--	--	--
TSU/PA	--	--	--
Licenciatura	6,600	22,222	28,822
Especialidad	16	152	168
Maestría	82	268	350
Doctorado	9	63	72
Total	6,707	22,705	29,412

8. Variación de la matrícula.

Se encontró que la variación entre los indicadores de matrícula de la Universidad Autónoma de Chiapas a la fecha de corte con respecto al año anterior 30 de septiembre 2022 / 30 de septiembre 2021 es por la cantidad de 2,157 alumnos, como se muestra en el cuadro siguiente:

Nivel	Matrícula total actual de acuerdo al informe DGESUI-SEP de 30 de septiembre de 2022	Matrícula total del año pasado de acuerdo al Informe de auditoría externa de 30 de septiembre de 2021	Variación
Media Superior	--	--	--
TSU/PA	--	--	--
Licenciatura	28,822	26,741	2,081
Especialidad	168	150	18
Maestría	350	291	59
Doctorado	72	73	-1
Total	29,412	27,255	2,157

Porcentaje de variación global de la matrícula: 7.91%



Asociación Mexicana de Órganos de Control y Vigilancia en Instituciones de Educación Superior, A. C.

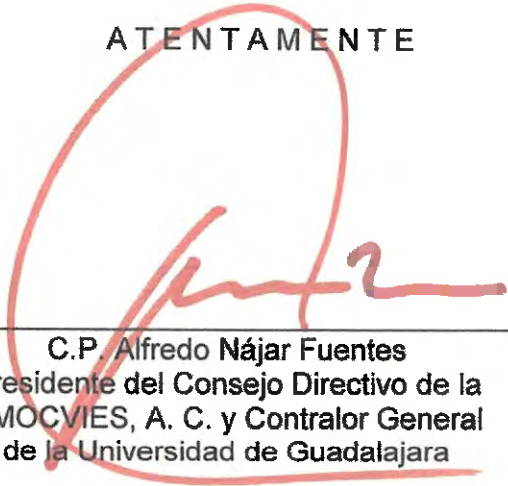
CONCLUSIÓN

De acuerdo al objetivo de la auditoría, se desprende que la información emitida por la Universidad Autónoma de Chiapas es razonablemente confiable, determinando un 100% de concordancia entre los datos contenidos en el Segundo informe semestral de matrícula 2022 en consideración al Artículo 34, fracción III, del Presupuesto de Egresos de la Federación 2022 y las evidencias presentadas por la Institución.

La auditoría a la matrícula de la Universidad Autónoma de Chiapas, se llevó a cabo de conformidad con las Normas de Auditoría para Atestiguar. Dichas normas exigen que cumplamos con los requisitos de ética, así como que planifiquemos y ejecutemos la auditoría con el fin de obtener una seguridad razonable sobre la información que se reportará a la SEP.

Tuxtla Gutiérrez, Chiapas a 01 de diciembre de 2022.

ATENTAMENTE



C.P. Alfredo Nájjar Fuentes
Presidente del Consejo Directivo de la
AMOCVIES, A. C. y Contralor General
de la Universidad de Guadalajara



Informe semestral de variación de la matrícula 2º. Semestre 2022.

Noviembre, 2022



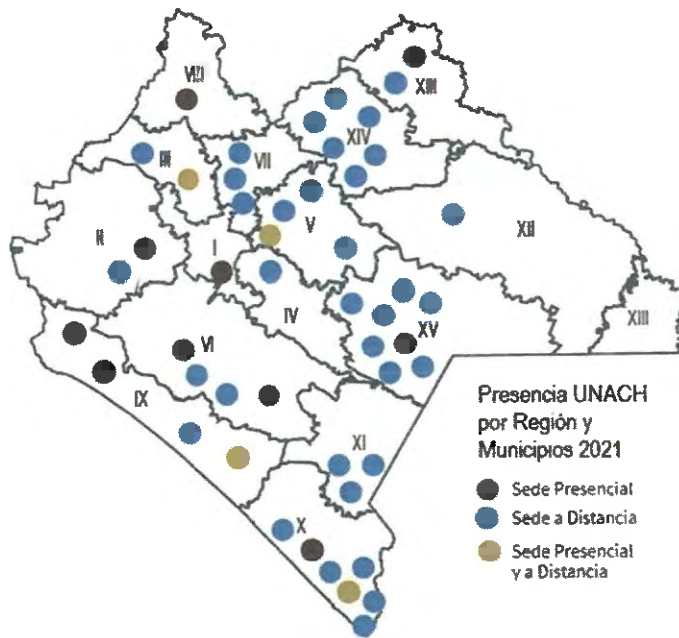
La Universidad Autónoma de Chiapas (Unach), es un organismo autónomo descentralizado, reconocido constitucionalmente, de interés público, con personalidad jurídica y patrimonio propio, al servicio de la Nación, del Estado de Chiapas y de la comunidad universitaria. Se rige sobre la base del respecto irrestricto a los derechos humanos, fomentará la educación inclusiva, la libertad de cátedra, la libre investigación, la difusión de la ciencia, el humanismo y el pluralismo cultural; con la finalidad de formar profesionales e investigadores con calidad humana y académica, comprometidos con el servicio a la sociedad y al desarrollo sustentable del Estado.

La Universidad es un ámbito donde prevalece la libre discusión de las ideas en un marco de respeto, tolerancia y de inclusión de todas las formas del pensamiento, libre de cualquier manifestación de violencia, con responsabilidad social y comprometida con el cuidado del medio ambiente; tiene por objeto incidir en el desarrollo de Chiapas y de la nación, particularmente de la región sur-sureste del país así como de Centroamérica, a través de la enseñanza de la educación superior, de la investigación, de la construcción, extensión y socialización del conocimiento y la cultura, por medio de la formación y actualización de técnicos, profesionistas, profesores e investigadores con compromiso social que permita coadyuvar en el desarrollo social, económico, político y cultural.

Durante este período la Universidad Autónoma de Chiapas ha fortalecido la presencia en todas y cada una de las 15 regiones socioeconómicas de nuestro Estado contando a la fecha con 41 unidades académicas y 82 sedes virtuales, en las que se imparte la modalidad no escolarizada que significa un crecimiento mayor al 400 por ciento, impartiendo 86 programas educativos de pregrado y 29 de posgrado, mismos que responden a un nuevo modelo educativo y académico, actualizado y acorde a las necesidades de la época que vivimos.



Imagen 1: Presencia UNACH, 2022



Fuente: Dirección General de Planeación

La Unach es la Institución de Educación Superior (IES) en el Estado de Chiapas que tiene la mayor cantidad programas educativos de pregrado, al ofertar durante en este año 86 programas, 77 de ellos en modalidad escolarizada y nueve en no escolariza; asimismo, se ofrecen 29 programas educativos de posgrado; esto otorga la posibilidad de ofrecer mayor número de espacios a los egresados de educación media superior y que se formen en esta casa de estudios, haciendo patente la garantía constitucional de tener una formación profesional que les permita mejores oportunidades de desarrollo personal y laboral.

Figura 1. Programas educativos por nivel y modalidad, 2022



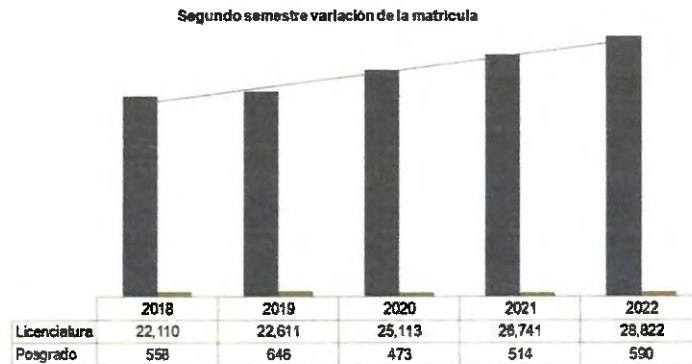
7.
[Handwritten signature] 3



Fuente: Secretaría Académica y Dirección General de Investigación y Posgrado.

En este período de gestión rectoral, logró un incremento del 29.75% en la matrícula, es decir, en el 2018 se contaba con 22 mil 668 estudiantes y actualmente, en 2022, sumamos 29 mil 412 estudiantes inscritos, de los cuales un mil 845 se reconocen como hablantes de lengua indígena, un mil 230 manifestaron pertenecer a grupos étnicos y 109 informaron contar con alguna discapacidad.

Gráfica 1 Variación de la Matrícula, 2018-2022



Fuente: Dirección General de Planeación

Además, del total de la matrícula inscrita en los programas de pregrado con programas educativos evaluables, 25 mil 941 estudiantes, el 90.01%, es decir 23 mil 349 estudiantes, cursan estudios de pregrado dentro de programas educativos reconocidos por su calidad por una institución certificadora.

En este mismo esfuerzo de otorgar Educación Superior para todas y todos aquellos interesados en formarse profesionalmente, en el 2022 se logró una matrícula de 1 mil 845 hablantes de lengua indígena, de los cuales 858 son mujeres y 987 hombres; en lo que respecta a estudiantes pertenecientes a grupos étnicos se matriculó una población de 1 mil 230, de los cuales 540 son mujeres y 690 hombres; por último, se registra a 109 estudiantes, de los cuáles 54 son mujeres y 55 hombres, con alguna discapacidad, tal y como se presenta en la figura 2.




Figura 2. Matrícula perteneciente a Grupos Étnicos y hablantes de Lengua Indígena, 2018-2022

Fuente: Cuestionario Electrónico 911.

Por otra parte, la Universidad Autónoma de Chiapas, a través de la Coordinación General de Universidad Virtual, fortaleció los lazos de colaboración con Ayuntamientos Municipales para ampliar la cobertura educativa en el Estado, suscribiendo convenios de colaboración con los municipios de Cacahoatán, Montecristo de Guerrero, Salto de Agua, y Tila. A cuatro años de Gestión, se consolidaron 82 sedes académicas virtuales en 59 municipios, que representa un crecimiento de 110.26% respecto al total de sedes que existían al inicio de la administración.



De los 29 programas de posgrado, 14 tienen el reconocimiento de calidad del Consejo Nacional de Ciencia y Tecnología (CONACyT), entre los que se encuentran tres doctorados, nueve maestrías y dos especialidades, lo que representa 48% de programas de posgrado en la Universidad acreditados.

Tabla 1. Resumen de la Matrícula reportada con corte al 30 de Septiembre 2022.

Nivel	Aspirantes	Matrícula de Nuevo Ingreso	Matrícula de Reingreso	Total
Licenciatura	8,828	6,599	22,223	28,822
Maestría	86	82	268	350
Doctorado	9	9	63	72
Especialidad	120	16	152	168

Fuente: Dirección General de Planeación


Respecto a la actividad investigativa, tanto el Consejo Nacional de Ciencia y Tecnología (CONACyT), como el Instituto de Ciencia, Tecnología e Innovación del Estado de Chiapas (ICTIECH), refleja en un incremento del 13% en el número de académicos trabajadores de la Unach que cuentan con reconocimiento en el padrón del Sistema Nacional de Investigadores (SNI) del CONACyT, debido a que de 148 docentes que tenían esta distinción el año pasado, este año aumentó a 170 docentes reconocidos en el padrón (54 mujeres y 116 hombres).

En cuanto al Sistema Estatal de Investigadores (SEI) del Instituto de Ciencia, Tecnología e Innovación del Estado de Chiapas (ICTIECH), actualmente se cuenta con 215 docentes (137 hombres y 78 mujeres) reconocidos por el SEI, que significa un incremento del 6% respecto al año anterior.

Tabla 2. Variación de licenciaturas, posgrados y Matrícula de julio-diciembre 2021/ julio-diciembre 2022

Programas Educativos	Matrícula total actual de acuerdo al informe DGESEU-SEP con corte al 30 de septiembre 2022	Matrícula total de acuerdo al informe DGESEU-SEP con corte al 30 de septiembre 2021	Variación
Licenciatura	28,822	26,741	2,081
Maestría	350	291	59
Doctorado	72	73	-1
Especialidad	168	150	18
Matrícula	29,412	27,255	2,157

Fuente: Dirección General de Planeación






Del total de la matrícula inscrita en los programas de pregrado con programas educativos evaluables, 25 mil 941 estudiantes, el 90.01%, es decir 23 mil 349 estudiantes, cursan estudios de pregrado dentro de programas educativos reconocidos por su calidad por una institución certificadora.

En este año se lograron 15 reconocimientos de calidad a igual número de programas educativos, lo que significa que 85% de los programas educativos evaluables son de calidad, es decir 56 de 66 programas educativos de pregrado evaluables en la Unach tienen reconocimiento de calidad, de ellos 14 programas se encuentran acreditados por los Comités Interinstitucionales para la Evaluación de la Educación Superior (CIEES) y 42 por algún organismo del Consejo para la Acreditación de la Educación Superior (COPAES), como se presenta en la tabla siguiente:

Tabla 3. Programas educativos de pregrado con reconocimiento de calidad, 2022

Núm.º	Programa Educativoº	Unidad Académicaº	Organismoº
1º	Licenciatura en Historiaº	Facultad de Ciencias Sociales, Campus-IIIº	COAPEHUMº
2º	Licenciatura de la Enseñanza del inglésº	Facultad de Lenguas, Campus San-Cristóbalº	COAPEHUMº
3º	Licenciatura de la Enseñanza del inglésº	Escuela de Lenguas, Campus-Tapachulaº	COAPEHUMº
4º	Licenciatura en Comunicaciónº	Facultad de Humanidades, Campus-VIº	ACCECISOº
5º	Licenciatura en Economíaº	Facultad de Ciencias Sociales, Campus-IIIº	CONACEº
6º	Licenciatura en Administraciónº	Facultad de Ciencias de la Administración, Campus-IVº	CACECAº
7º	Licenciatura en Administraciónº	Escuela de Ciencias Administrativas-Istmo-Costa, Campus-IXº	CACECAº
8º	Licenciatura en Contaduríaº	Escuela de Ciencias Administrativas-Istmo-Costa, Campus-IXº	CACECAº
9º	Licenciatura en Físicaº	Facultad en Ciencias en Física y Matemáticasº	CIEESº
10º	Licenciatura en Administraciónº	Escuela de Ciencias Administrativas, Campus-IXº	CIEESº
11º	Licenciatura en Contaduríaº	Escuela de Ciencias Administrativas, Campus-IXº	CIEESº
12º	Licenciatura en Seguridad Alimentariaº	Escuela Maya de Estudios Agropecuariosº	CIEESº
13º	Licenciatura de la Gestión de la Micro, Pequeña y Mediana Empresa (modalidad no escolarizada)º	Centro Universidad-Empresa (CEUNE)º	CIEESº
14º	Licenciatura en Estadística y Sistemas de Información (modalidad no escolarizada)º	Centro de Estudios para el Desarrollo Municipal y Políticas Públicas (CEDES)º	CIEESº
15º	Licenciatura en Danzaº	Centro de Estudios para el Arte y la Culturaº	CIEESº

Fuente: Dirección Gestión de la Calidad





Se han apoyado a 12 mil 726 estudiantes de pregrado en la gestión de becas con diversas fuentes de financiamiento, logrando que de manera global 69 millones 250 mil 125 pesos lleguen directamente a las manos de nuestros estudiantes, 4 mil 399 estudiantes realizaron su servicio social en diversas unidades receptoras, entre las que se encuentran: Dependencias de la Administración Central, Municipal, Estatal, Asociaciones Civiles, Colegios y Cámaras de Comercio. Además, se continuó fortaleciendo, con responsabilidad social, la extensión de los servicios universitarios a toda la comunidad, en diversas disciplinas como servicios educativos de apoyo en idiomas, arte y cultura, servicios de certificación, conservación de la diversidad biológica, el desarrollo sostenible y el cambio climático, Derechos Humanos, cultura originaria, entre otras.

En lo que respecta a la Infraestructura educativa, mediante el Fondo de Aportaciones Múltiples (FAM) y el Programa U-079 Expansión de la Oferta Educativa de Nivel Medio Superior y Superior (PROEXES), se logró aumentar 199 nuevos espacios educativos durante la gestión 2018-2022, siempre teniendo como objetivo mejorar los espacios académicos con estándares de calidad para la comunidad universitaria.

Como parte de los trabajos necesarios para la conservación de la infraestructura física de las instalaciones universitarias, esta gestión rectoral 2018-2022 destinó una inversión de 6 millones 722 mil 577 pesos en mantenimientos preventivos y correctivos.

En cuanto a la cobertura de acceso a Internet al inicio de la administración, la universidad contaba con 18 sitios en Unidades académicas con Internet institucional que únicamente sumaban 532 megas. En la presente administración.

En el presente ejercicio 2022 se materializó un incremento sustancial en cobertura de sitios. Con esto se concreta el suministro de servicios de Internet para 22 sitios, con un ancho de banda de 8,600 megas, lo que representa un crecimiento de 1,516.54% disponible para la comunidad universitaria a través de 577 puntos de acceso.

7.



Lo anterior para los fines y efectos que corresponda.

Atentamente
"POR LA CONCIENCIA DE LA NECESIDAD DE SERVIR"

Elaboró



C.P. Salvador Vallejo Trinidad
Director de Seguimiento y Evaluación

Autorizó



Dra. Mary Dalía Garivaldi Ozuna
Directora General de Planeación



C.P. Yanet Jiménez Montero
Departamento de Estadística

C.c.p. Dr. Carlos F. Natarén Nandayapa.-Rector.- Para su Superior Conocimiento
Dra. Guillermina Vela Román.- Secretaria Académica. Mismo fin.
Mtro. Felipe Alejandro Zavala Parada.- Director General de Docencia y Servicios Escolares. Mismo fin.
Lic. David Hernández Hernández.- Coordinador General de Finanzas. Mismo fin.
Mtro. Gabriel Castellanos de la Torre.- Director de Servicios Escolares. Mismo fin.
C.P. Juan Carlos Gordillo Caballero.- Jefe del Departamento de Auditoría Interna. Mismo fin.
Expediente/Minutario
SVT/yjm



NOMBRE DE LA INSTITUCIÓN: UNIVERSIDAD AUTÓNOMA DE CHIAPAS
 FECHA DE CAPTURA: 04 DE OCTUBRE DE 2022

INFORME DE MATRÍCULA

Informe Reportado del Semestre	2o	3o	4o
	30-sep-22		

Informe Trimestral Reportado	1o	2o	3o	4o
------------------------------	----	----	----	----

MODALIDAD ESCOLARIZADA

NIVEL	ESCUELA / FACULTAD / CENTRO	MUNICIPIO	ASPIRANTES		Total	NUEVO INGRESO			MATRÍCULA REINGRESO			MATRÍCULA TOTAL					
			H	M		H	M	Total	H	M	Total	H	M	Total			
LICENCIATURA																	
LICENCIATURA EN ADMINISTRACIÓN	FACULTAD DE CONTADURÍA Y ADMINISTRACIÓN, CAMPUS I	Tuxtla Gutiérrez	125	117	242	52	56	108	536	575	1111	588	631	1219			
LICENCIATURA EN CONTADURÍA (Plan Liquidación)	FACULTAD DE CONTADURÍA Y ADMINISTRACIÓN, CAMPUS I	Tuxtla Gutiérrez	0	0	0	0	0	0	4	4	0	4	0	4			
LICENCIATURA EN CONTADURÍA	FACULTAD DE CONTADURÍA Y ADMINISTRACIÓN, CAMPUS I	Tuxtla Gutiérrez	141	139	280	65	63	128	629	804	1233	694	667	1361			
LICENCIATURA EN GESTIÓN TURÍSTICA	FACULTAD DE CONTADURÍA Y ADMINISTRACIÓN, CAMPUS I	Tuxtla Gutiérrez	45	93	138	35	67	102	151	417	568	180	484	670			
LICENCIATURA EN INGENIERÍA EN DESARROLLO Y TECNOLOGÍAS DE SOFTWARE	FACULTAD DE CONTADURÍA Y ADMINISTRACIÓN, CAMPUS I	Tuxtla Gutiérrez	123	17	140	107	14	121	242	40	282	348	54	403			
LICENCIATURA EN SISTEMAS COMPUTACIONALES	FACULTAD DE CONTADURÍA Y ADMINISTRACIÓN, CAMPUS I	Tuxtla Gutiérrez	125	28	153	120	25	145	245	77	322	365	102	467			
LICENCIATURA EN LA ENSEÑANZA DEL INGLÉS	FACULTAD DE LENGUAS, CAMPUS TUXTLA	Tuxtla Gutiérrez	38	70	108	30	49	79	90	184	274	120	233	353			
LICENCIATURA EN INGENIERÍA CIVIL (Plan Liquidación)	FACULTAD DE INGENIERÍA, CAMPUS I	Tuxtla Gutiérrez	0	0	0	0	0	0	2	1	3	2	1	3			
LICENCIATURA EN INGENIERÍA CIVIL	FACULTAD DE INGENIERÍA, CAMPUS I	Tuxtla Gutiérrez	356	90	446	237	55	292	1122	295	1417	1359	350	1709			
LICENCIATURA EN INGENIERÍA HIDRÁULICA	FACULTAD DE INGENIERÍA, CAMPUS I	Tuxtla Gutiérrez	3	1	4	0	0	0	0	0	0	0	0	0			
LICENCIATURA EN FÍSICA	FACULTAD DE CIENCIAS EN FÍSICA Y MATEMÁTICAS	Tuxtla Gutiérrez	27	8	35	22	5	27	64	17	81	66	22	108			
LICENCIATURA EN MATEMÁTICAS	FACULTAD DE CIENCIAS EN FÍSICA Y MATEMÁTICAS	Tuxtla Gutiérrez	17	17	34	14	17	31	17	1	18	31	18	49			
LICENCIATURA EN MATEMÁTICAS APLICADAS	FACULTAD DE CIENCIAS EN FÍSICA Y MATEMÁTICAS	Tuxtla Gutiérrez	9	12	21	9	10	19	6	6	12	15	16	31			
LICENCIATURA EN INGENIERÍA FÍSICA	FACULTAD DE CIENCIAS EN FÍSICA Y MATEMÁTICAS	Tuxtla Gutiérrez	16	9	25	18	8	26	50	22	72	68	30	98			
LICENCIATURA EN DANZA	CENTRO DE ESTUDIOS PARA EL ARTE Y LA CULTURA	Tuxtla Gutiérrez	5	18	23	5	20	25	20	31	51	25	51	76			
LICENCIATURA EN ARQUITECTURA	FACULTAD DE ARQUITECTURA, CAMPUS I	Tuxtla Gutiérrez	230	196	426	118	108	226	828	602	1430	946	710	1656			
TOTAL			1260	815	2075	832	497	1329	4006	2872	6978	4838	3369	8207			

NIVEL	ESCUELA / FACULTAD / CENTRO	MUNICIPIO	ASPIRANTES		Total	NUEVO INGRESO			MATRÍCULA REINGRESO			MATRÍCULA TOTAL					
			H	M		H	M	Total	H	M	Total	H	M	Total			
MAESTRÍA																	
MAESTRÍA EN ADMINISTRACIÓN CON TERMINAL EN MERCADOTECNIA	FACULTAD DE CONTADURÍA Y ADMINISTRACIÓN, CAMPUS I	Tuxtla Gutiérrez	0	0	0	0	0	0	5	2	7	5	2	7			
MAESTRÍA EN ADMINISTRACIÓN CON TERMINAL EN FINANZAS	FACULTAD DE CONTADURÍA Y ADMINISTRACIÓN, CAMPUS I	Tuxtla Gutiérrez	0	0	0	1	0	1	12	13	25	13	13	28			
MAESTRÍA EN ADMINISTRACIÓN CON TERMINAL EN ADMINISTRACIÓN PÚBLICA	FACULTAD DE CONTADURÍA Y ADMINISTRACIÓN, CAMPUS I	Tuxtla Gutiérrez	0	0	0	0	0	0	6	6	12	6	9	12			
MAESTRÍA EN ADMINISTRACIÓN CON TERMINAL EN DIRECCIÓN DE NEGOCIOS	FACULTAD DE CONTADURÍA Y ADMINISTRACIÓN, CAMPUS I	Tuxtla Gutiérrez	0	0	0	0	0	0	14	20	34	14	20	34			
MAESTRÍA EN ADMINISTRACIÓN CON TERMINAL EN TECNOLOGÍAS DE INFORMACIÓN	FACULTAD DE CONTADURÍA Y ADMINISTRACIÓN, CAMPUS I	Tuxtla Gutiérrez	0	0	0	0	0	0	1	0	1	1	0	1			
MAESTRÍA EN ADMINISTRACIÓN CON TERMINAL EN PERSONAL	FACULTAD DE CONTADURÍA Y ADMINISTRACIÓN, CAMPUS I	Tuxtla Gutiérrez	0	0	0	0	0	0	0	0	0	0	0	0			
MAESTRÍA EN ADMINISTRACIÓN CON TERMINAL EN ORGANIZACIONES	FACULTAD DE CONTADURÍA Y ADMINISTRACIÓN, CAMPUS I	Tuxtla Gutiérrez	0	0	0	0	0	0	0	0	0	0	0	0			
MAESTRÍA EN ESTUDIOS FISCALES	FACULTAD DE CONTADURÍA Y ADMINISTRACIÓN, CAMPUS I	Tuxtla Gutiérrez	0	0	0	0	0	0	23	19	42	23	19	42			
MAESTRÍA EN ADMINISTRACIÓN CON TERMINAL EN GESTIÓN Y PLANIFICACIÓN TURÍSTICA	FACULTAD DE CONTADURÍA Y ADMINISTRACIÓN, CAMPUS I	Tuxtla Gutiérrez	0	0	0	0	0	0	0	0	0	0	0	0			
MAESTRÍA EN CIENCIAS CON ESPECIALIDAD EN MATEMÁTICA EDUCATIVA	FACULTAD DE CONTADURÍA Y ADMINISTRACIÓN, CAMPUS I	Tuxtla Gutiérrez	0	0	0	0	0	0	0	0	0	0	0	0			
MAESTRÍA EN INGENIERÍA CON FORMACIÓN EN CALIDAD DEL AGUA	FACULTAD DE INGENIERÍA, CAMPUS I	Tuxtla Gutiérrez	0	0	0	0	0	0	0	0	0	0	0	0			
MAESTRÍA EN INGENIERÍA CON FORMACIÓN EN CONSTRUCCIÓN	FACULTAD DE INGENIERÍA, CAMPUS I	Tuxtla Gutiérrez	0	0	0	0	0	0	4	0	4	4	0	4			
MAESTRÍA EN ARQUITECTURA Y URBANISMO	FACULTAD DE ARQUITECTURA, CAMPUS I	Tuxtla Gutiérrez	0	0	0	0	0	0	0	0	0	0	0	0			
MAESTRÍA EN DIDÁCTICA DE LAS LENGUAS	FACULTAD DE LENGUAS, CAMPUS TUXTLA	Tuxtla Gutiérrez	5	7	12	5	7	12	7	4	11	12	11	23			
MAESTRÍA EN CIENCIAS MATEMÁTICAS	FACULTAD DE CIENCIAS EN FÍSICA Y MATEMÁTICAS	Tuxtla Gutiérrez	0	0	0	0	0	0	3	1	4	3	1	4			
MAESTRÍA EN CIENCIAS FÍSICAS	FACULTAD DE CIENCIAS EN FÍSICA Y MATEMÁTICAS	Tuxtla Gutiérrez	0	0	0	0	0	0	8	2	10	8	2	10			
TOTAL			5	7	12	6	7	13	63	67	130	63	67	130			

ESPECIALIDAD	ESCUELA / FACULTAD / CENTRO	MUNICIPIO	ASPIRANTES		Total	NUEVO INGRESO			MATRÍCULA REINGRESO			MATRÍCULA TOTAL					
			H	M		H	M	Total	H	M	Total	H	M	Total			
ESPECIALIDAD																	
ESPECIALIDAD EN DIDÁCTICA DE LAS MATEMÁTICAS	FACULTAD DE INGENIERÍA, CAMPUS I	Tuxtla Gutiérrez	4	12	16	4	12	16	0	0	0	4	12	16			
TOTAL			4	12	16	4	12	16	0	0	0	4	12	16			

2-(-1)

Handwritten signature or mark.

DOCTORADO	ESCUELA / FACULTAD / CENTRO	MUNICIPIO	H	M	Total	H	M	Total	H	M	Total	H	M	Total
DOCTORADO EN INGENIERIA CIVIL	FACULTAD DE INGENIERIA, CAMPUS I	Tuxtla Gutiérrez	0	0	0	0	0	0	0	0	0	0	0	0
DOCTORADO EN CIENCIAS FISICAS	FACULTAD DE CIENCIAS EN FISICA Y MATEMATICAS	Tuxtla Gutiérrez	0	0	0	0	0	0	0	0	0	0	0	0
DOCTORADO EN GESTION PARA EL DESARROLLO	FACULTAD DE CONTADURIA Y ADMINISTRACION, CAMPUS I	Tuxtla Gutiérrez	0	0	0	0	0	0	0	0	0	0	0	0
TOTAL			0	0	0	0	0	0	0	0	0	0	0	0
TOTAL DEL CAMPUS			1289	834	2103	842	518	1360	4059	2839	7028	4831	3453	8385

NOMBRE DEL CAMPUS: II	ESCUELA / FACULTAD / CENTRO	MUNICIPIO	H	M	Total	H	M	Total	H	M	Total	H	M	Total
LICENCIATURA	FACULTAD DE MEDICINA HUMANA "DR. MANUEL VELASCO SUAREZ", CAMPUS II	Tuxtla Gutiérrez	11	20	31	18	38	56	43	121	164	61	159	220
LICENCIATURA EN GERONTOLOGIA	FACULTAD DE MEDICINA HUMANA "DR. MANUEL VELASCO SUAREZ", CAMPUS II	Tuxtla Gutiérrez	154	211	365	53	88	141	476	579	1055	529	667	1196
LICENCIATURA EN MEDICO CIRUJANO	FACULTAD DE MEDICINA HUMANA "DR. MANUEL VELASCO SUAREZ", CAMPUS II	Tuxtla Gutiérrez	150	142	292	98	106	204	651	516	1167	749	622	1371
LICENCIATURA EN MEDICINA VETERINARIA Y ZOOTECNIA	FACULTAD DE MEDICINA VETERINARIA Y ZOOTECNIA, CAMPUS II	Pichucalco	46	24	70	54	24	78	126	61	197	180	85	265
LICENCIATURA EN MEDICINA VETERINARIA Y ZOOTECNIA	FACULTAD DE MEDICINA VETERINARIA Y ZOOTECNIA C II, EXTENSION PICHUCALCO	Pichucalco	361	397	758	223	256	479	1266	1277	2543	1519	1533	3052
TOTAL			468	594	1062	313	306	619	1956	1921	3877	2529	2446	5075

ESPECIALIDAD	ESCUELA / FACULTAD / CENTRO	MUNICIPIO	H	M	Total	H	M	Total	H	M	Total	H	M	Total
ESPECIALIDAD EN ADMINISTRACION DE SERVICIOS DE SALUD	FACULTAD DE MEDICINA HUMANA "DR. MANUEL VELASCO SUAREZ", CAMPUS II	Tuxtla Gutiérrez	0	0	0	0	0	0	0	0	0	0	0	0
ESPECIALIDAD EN ANESTESIOLOGIA	FACULTAD DE MEDICINA HUMANA "DR. MANUEL VELASCO SUAREZ", CAMPUS II	Tuxtla Gutiérrez	4	7	11	0	0	0	9	14	23	9	14	23
ESPECIALIDAD EN CIRUGIA GENERAL	FACULTAD DE MEDICINA HUMANA "DR. MANUEL VELASCO SUAREZ", CAMPUS II	Tuxtla Gutiérrez	17	3	20	0	0	0	16	5	21	16	5	21
ESPECIALIDAD EN GINECO - OBSTETRICIA	FACULTAD DE MEDICINA HUMANA "DR. MANUEL VELASCO SUAREZ", CAMPUS II	Tuxtla Gutiérrez	8	8	16	0	0	0	11	12	23	11	12	23
ESPECIALIDAD EN PEDIATRIA	FACULTAD DE MEDICINA HUMANA "DR. MANUEL VELASCO SUAREZ", CAMPUS II	Tuxtla Gutiérrez	5	7	12	0	0	0	4	12	16	4	12	16
ESPECIALIDAD EN MEDICINA INTERNA	FACULTAD DE MEDICINA HUMANA "DR. MANUEL VELASCO SUAREZ", CAMPUS II	Tuxtla Gutiérrez	13	4	17	0	0	0	19	7	26	19	7	26
ESPECIALIDAD EN URGENCIAS MEDICO-QUIRURGICAS	FACULTAD DE MEDICINA HUMANA "DR. MANUEL VELASCO SUAREZ", CAMPUS II	Tuxtla Gutiérrez	11	3	14	0	0	0	17	5	22	17	5	22
ESPECIALIDAD EN MEDICINA INTERNA	FACULTAD DE MEDICINA HUMANA "DR. MANUEL VELASCO SUAREZ", CAMPUS II	Tuxtla Gutiérrez	0	0	0	0	0	0	0	0	0	0	0	0
ESPECIALIDAD EN ORTOFEDIA	FACULTAD DE MEDICINA HUMANA "DR. MANUEL VELASCO SUAREZ", CAMPUS II	Tuxtla Gutiérrez	13	1	14	0	0	0	13	1	14	13	1	14
ESPECIALIDAD EN EPIDEMIOLOGIA	FACULTAD DE MEDICINA HUMANA "DR. MANUEL VELASCO SUAREZ", CAMPUS II	Tuxtla Gutiérrez	0	0	0	0	0	0	0	0	0	0	0	0
ESPECIALIDAD EN SANIDAD ANIMAL	FACULTAD DE MEDICINA VETERINARIA Y ZOOTECNIA, CAMPUS II	Tuxtla Gutiérrez	0	0	0	0	0	0	0	0	0	0	0	0
TOTAL			71	33	104	0	0	0	88	56	145	88	56	145

MAESTRIA	ESCUELA / FACULTAD / CENTRO	MUNICIPIO	H	M	Total	H	M	Total	H	M	Total	H	M	Total
MAESTRIA EN DOCENCIA EN CIENCIAS DE SALUD	FACULTAD DE MEDICINA HUMANA "DR. MANUEL VELASCO SUAREZ", CAMPUS II	Tuxtla Gutiérrez	0	0	0	0	0	0	0	0	0	0	0	0
MAESTRIA EN CIENCIAS DE SALUD	FACULTAD DE MEDICINA HUMANA "DR. MANUEL VELASCO SUAREZ", CAMPUS II	Tuxtla Gutiérrez	0	0	0	0	0	0	0	0	0	0	0	0
MAESTRIA EN CIENCIAS EN PRODUCCION AGROPECUARIA TROPICAL	FACULTAD DE MEDICINA VETERINARIA Y ZOOTECNIA, CAMPUS II	Tuxtla Gutiérrez	0	0	0	0	0	0	0	0	0	0	0	0
TOTAL			0	0	0	0	0	0	0	0	0	0	0	0
TOTAL DEL CAMPUS			432	450	882	223	286	478	1365	1333	2798	1608	1669	3177

NOMBRE DEL CAMPUS: III	ESCUELA / FACULTAD / CENTRO	MUNICIPIO	H	M	Total	H	M	Total	H	M	Total	H	M	Total
LICENCIATURA	ESCUELA DE LENGUAS, CAMPUS SAN CRISTOBAL DE LAS CASAS	San Cristobal de las Casas	29	29	58	27	27	54	81	113	194	108	140	248
LICENCIATURA EN LA ENSEÑANZA DEL INGLES INDIGENA	ESCUELA DE GESTION Y AUTODESARROLLO INDIGENA	San Cristobal de las Casas	6	8	14	5	6	11	3	7	10	8	13	21
LICENCIATURA EN DERECHO (Plan Liquidación)	FACULTAD DE DERECHO, CAMPUS III	San Cristobal de las Casas	0	0	0	0	0	0	0	0	0	0	0	0
LICENCIATURA EN DERECHO	FACULTAD DE DERECHO, CAMPUS III	San Cristobal de las Casas	183	290	473	98	120	218	582	747	1329	680	867	1547
LICENCIATURA EN DERECHO	FACULTAD DE DERECHO, CAMPUS III EXTENSION PALENQUE	Palenque	4	15	19	4	14	18	9	16	25	13	30	43
TOTAL			216	332	548	134	163	307	476	673	1149	309	423	732

251

	FACULTAD DE DERECHO, CAMPUS III EXTENSION TAPACHULA	Tapachula	81	130	211	86	132	219	145	209	354	231	341	572
LICENCIATURA EN DERECHO		San Cristobal de las Casas	9	7	16	9	5	14	21	25	46	30	30	60
LICENCIATURA EN ANTRPOLOGIA SOCIAL		San Cristobal de las Casas	34	34	66	28	30	58	108	87	195	136	117	253
LICENCIATURA EN ECONOMIA		San Cristobal de las Casas	17	14	31	15	12	27	18	23	41	33	35	68
LICENCIATURA EN HISTORIA		San Cristobal de las Casas	6	18	24	6	12	19	39	41	80	45	53	98
LICENCIATURA EN SOCIOLOGIA		TOTAL	369	545	914	278	358	636	1008	1269	2275	1284	1627	2811

	ESPECIALIDAD / FACULTAD / CENTRO	MUNICIPIO	H	M	Total	H	M	Total	H	M	Total	H	M	Total
ESPECIALIDAD EN SISTEMA DE JUSTICIA PARA ADOLESCENTES	FACULTAD DE DERECHO, CAMPUS III	San Cristobal de las Casas	0	0	0	0	0	0	0	0	0	0	0	0
TOTAL			0	0	0	0	0	0	0	0	0	0	0	0

	ESPECIALIDAD / FACULTAD / CENTRO	MUNICIPIO	H	M	Total	H	M	Total	H	M	Total	H	M	Total
MAESTRIA EN DERECHO CONSTITUCIONAL Y AMPARO	FACULTAD DE DERECHO, CAMPUS III	San Cristobal de las Casas	0	0	0	0	0	0	17	11	28	17	11	28
MAESTRIA EN ESTUDIOS SOBRE DIVERSIDAD CULTURAL Y ESPACIOS SOCIALES	INSTITUTO DE ESTUDIOS INDIGENAS	San Cristobal de las Casas	0	0	0	0	0	0	3	4	7	3	4	7
MAESTRIA EN CIENCIAS EN PRODUCCION AGROPECUARIA TROPICAL	INSTITUTO DE ESTUDIOS INDIGENAS	San Cristobal de las Casas	0	0	0	0	0	0	0	0	0	0	0	0
MAESTRIA EN DESARROLLO LOCAL	FACULTAD DE CIENCIAS SOCIALES, CAMPUS III	San Cristobal de las Casas	7	11	18	7	11	18	0	0	0	7	11	18
MAESTRIA EN HISTORIA	FACULTAD DE CIENCIAS SOCIALES, CAMPUS III	San Cristobal de las Casas	0	0	0	0	0	0	5	1	6	5	1	6
TOTAL			7	11	18	7	11	18	25	16	41	32	27	59

	ESPECIALIDAD / FACULTAD / CENTRO	MUNICIPIO	H	M	Total	H	M	Total	H	M	Total	H	M	Total
DOCTORADO EN DERECHOS HUMANOS	FACULTAD DE DERECHO, CAMPUS III	San Cristobal de las Casas	0	0	0	0	0	0	0	0	0	0	0	0
DOCTORADO EN CIENCIAS AGROPECUARIAS Y SUSTENTABILIDAD	INSTITUTO DE ESTUDIOS INDIGENAS	San Cristobal de las Casas	0	0	0	0	0	0	0	0	0	0	0	0
TOTAL			0	0	0	0	0	0	0	0	0	0	0	0
TOTAL DEL CAMPUS			376	556	932	285	369	654	1031	1268	2316	1316	1654	2870

NOMBRE DEL CAMPUS: IV	NIVEL	ESPECIALIDAD / FACULTAD / CENTRO	ASPIRANTES			NUEVO INGRESO			REINGRESO			MATRICULA TOTAL			
			H	M	Total	H	M	Total	H	M	Total	H	M	Total	
LICENCIATURA	LICENCIATURA	ESCUOLA DE LENGUAS, CAMPUS TAPACHULA	20	40	60	20	38	58	90	190	280	110	228	338	
LICENCIATURA EN LA ENSEÑANZA DEL INGLES	LICENCIATURA EN LA ENSEÑANZA DEL INGLES	FACULTAD DE CIENCIAS DE LA ADMINISTRACION, CAMPUS IV	2	2	4	4	4	8	12	21	27	48	29	31	50
LICENCIATURA EN AGRONEGOCIOS	LICENCIATURA EN AGRONEGOCIOS	FACULTAD DE CIENCIAS DE LA ADMINISTRACION, CAMPUS IV	74	89	163	68	80	148	249	302	551	317	382	699	
LICENCIATURA EN ADMINISTRACION	LICENCIATURA EN ADMINISTRACION	FACULTAD DE CIENCIAS DE LA ADMINISTRACION, CAMPUS IV	33	71	104	32	65	97	97	200	297	129	265	384	
LICENCIATURA EN COMERCIO INTERNACIONAL	LICENCIATURA EN COMERCIO INTERNACIONAL	FACULTAD DE CIENCIAS DE LA ADMINISTRACION, CAMPUS IV	13	46	59	11	49	60	63	165	228	74	214	288	
LICENCIATURA EN GESTION TURISTICA	LICENCIATURA EN GESTION TURISTICA	FACULTAD DE CIENCIAS DE LA ADMINISTRACION, CAMPUS IV	43	82	125	23	30	53	177	183	360	200	213	413	
LICENCIATURA EN MEDICO CIRUJANO	LICENCIATURA EN MEDICO CIRUJANO	SUAREZ, CAMPUS IV	0	0	0	0	0	0	0	0	0	0	0	0	
LICENCIATURA EN CONTADURIA	LICENCIATURA EN CONTADURIA (Plan Liquidación)	FACULTAD DE NEGOCIOS, CAMPUS IV	0	0	0	0	0	0	0	0	0	0	0	0	
LICENCIATURA EN CONTADURIA	LICENCIATURA EN CONTADURIA	FACULTAD DE NEGOCIOS, CAMPUS IV	90	96	186	81	96	176	220	281	501	301	376	677	
LICENCIATURA EN INGENIERIA EN DESARROLLO Y TECNOLOGIAS DE SOFTWARE	LICENCIATURA EN INGENIERIA EN DESARROLLO Y TECNOLOGIAS DE SOFTWARE	FACULTAD DE NEGOCIOS, CAMPUS IV	56	15	71	51	16	67	129	33	162	180	49	229	
LICENCIATURA EN SISTEMAS COMPUTACIONALES	LICENCIATURA EN SISTEMAS COMPUTACIONALES	FACULTAD DE NEGOCIOS, CAMPUS IV	0	0	0	0	0	0	0	0	0	0	0	0	
LICENCIATURA EN INGENIERO AGRONOMO TROPICAL	LICENCIATURA EN INGENIERO AGRONOMO TROPICAL	FACULTAD DE CIENCIAS AGRICOLAS, CAMPUS IV	0	0	0	0	0	0	0	0	0	0	0	0	
LICENCIATURA EN INGENIERO AGRONOMO	LICENCIATURA EN INGENIERO AGRONOMO	FACULTAD DE CIENCIAS AGRICOLAS, CAMPUS IV	141	62	203	135	56	191	341	138	479	476	194	670	
LICENCIATURA EN INGENIERIA FORESTAL	LICENCIATURA EN INGENIERIA FORESTAL	FACULTAD DE CIENCIAS AGRICOLAS, CAMPUS IV	0	0	0	0	0	0	0	0	0	0	0	0	
LICENCIATURA EN INGENIERIA FORESTAL	LICENCIATURA EN INGENIERIA FORESTAL	FACULTAD DE CIENCIAS AGRICOLAS, CAMPUS IV	6	6	12	4	5	9	8	6	14	12	11	23	
LICENCIATURA EN QUIMICO FARMACOBIOLOGO	LICENCIATURA EN QUIMICO FARMACOBIOLOGO	FACULTAD DE CIENCIAS QUIMICAS, CAMPUS IV	102	131	233	58	68	126	266	315	581	324	383	707	
LICENCIATURA EN QUIMICO FARMACOBIOLOGO	LICENCIATURA EN QUIMICO FARMACOBIOLOGO	ESCUOLA DE CIENCIAS QUIMICAS	123	166	289	44	59	103	307	353	660	351	412	763	
LICENCIATURA DE INGENIERO EN SISTEMAS COSTEROS	LICENCIATURA DE INGENIERO EN SISTEMAS COSTEROS	COORDINACION DE LA LICENCIATURA EN INGENIERIA EN SISTEMAS COSTEROS	16	6	22	13	6	19	21	29	50	34	35	69	
LICENCIATURA EN INGENIERO BIOTECNOLOGO	LICENCIATURA EN INGENIERO BIOTECNOLOGO	INSTITUTO DE BIOCIENCIAS	16	17	33	15	13	28	66	84	150	81	97	178	
LICENCIATURA EN PEDAGOGIA	LICENCIATURA EN PEDAGOGIA	ESCUOLA DE HUMANIDADES, CAMPUS IV	23	56	79	19	45	64	140	397	537	159	442	601	
TOTAL			758	885	1643	562	629	1211	2197	2705	4902	2779	3334	6113	

21-1

Handwritten signature or mark.

NOMBRE DEL CAMPUS: V	NOMBRE DEL CAMPUS: V	MUNICIPIO	ASPIRANTES			NUEVO INGRESO			REINGRESO			MATRICULA TOTAL		
			H	M	Total	H	M	Total	H	M	Total	H	M	Total
MAESTRIA	ESCUELA / FACULTAD / CENTRO	MUNICIPIO	H	M	Total	H	M	Total	H	M	Total	H	M	Total
MAESTRIA EN ADMINISTRACION TERMINAL EN PERSONAL	FACULTAD DE CIENCIAS DE LA ADMINISTRACION, CAMPUS IV	Tapachula	0	0	0	0	0	0	1	2	3	1	2	3
MAESTRIA EN ADMINISTRACION TERMINAL EN MERCADOTECNIA	FACULTAD DE CIENCIAS DE LA ADMINISTRACION, CAMPUS IV	Tapachula	0	0	0	0	0	0	1	7	8	1	7	8
MAESTRIA EN ADMINISTRACION CON TERMINAL EN DIRECCION DE NEGOCIOS	FACULTAD DE CIENCIAS DE LA ADMINISTRACION, CAMPUS IV	Tapachula	0	0	0	0	0	0	0	0	0	0	0	0
MAESTRIA EN CIENCIAS BIOMEDICAS	FACULTAD DE CIENCIAS DE LA ADMINISTRACION, CAMPUS IV	Tapachula	0	0	0	0	0	0	0	0	0	0	0	0
MAESTRIA EN ADMINISTRACION TERMINAL EN FINANZAS	FACULTAD DE MEDICINA HUMANA "DR. MANUEL VELASCO SUAREZ", CAMPUS IV	Tapachula	0	0	0	0	0	0	0	0	0	0	0	0
MAESTRIA EN ESTUDIOS FISCALES	FACULTAD DE NEGOCIOS, CAMPUS IV	Tapachula	12	10	22	10	9	19	5	8	13	15	17	32
MAESTRIA EN ADMINISTRACION CON FORMACION EN ORGANIZACIONES	FACULTAD DE NEGOCIOS, CAMPUS IV	Tapachula	0	0	0	0	0	0	0	0	0	0	0	0
MAESTRIA EN CIENCIAS EN BIOQUIMICA CLINICA	FACULTAD DE CIENCIAS QUIMICAS, CAMPUS IV	Tapachula	3	2	5	3	1	4	5	1	6	8	2	10
MAESTRIA EN BIOTECNOLOGIA	INSTITUTO DE BIOCIENCIAS	Tapachula	2	1	3	2	1	3	0	0	0	2	1	3
TOTAL			17	13	30	15	11	26	17	24	41	32	35	67

NOMBRE DEL CAMPUS: V	NOMBRE DEL CAMPUS: V	MUNICIPIO	ASPIRANTES			NUEVO INGRESO			REINGRESO			MATRICULA TOTAL		
			H	M	Total	H	M	Total	H	M	Total	H	M	Total
DOCTORADO	ESCUELA / FACULTAD / CENTRO	MUNICIPIO	H	M <td>Total</td> <td>H</td> <td>M <td>Total</td> <td>H</td> <td>M <td>Total</td> <td>H</td> <td>M <td>Total</td> </td></td></td>	Total	H	M <td>Total</td> <td>H</td> <td>M <td>Total</td> <td>H</td> <td>M <td>Total</td> </td></td>	Total	H	M <td>Total</td> <td>H</td> <td>M <td>Total</td> </td>	Total	H	M <td>Total</td>	Total
DOCTORADO EN GESTION PARA EL DESARROLLO	FACULTAD DE NEGOCIOS, CAMPUS IV	Tapachula	0	0	0	0	0	0	0	0	0	0	0	0
DOCTORADO EN CIENCIAS EN AGRICULTURA TROPICAL	FACULTAD DE CIENCIAS AGRICOLAS, CAMPUS IV	Huehuetan	0	0	0	0	0	0	0	0	0	0	0	0
TOTAL			0	0	0	0	0	0	0	0	0	0	0	0
TOTAL DEL CAMPUS			776	688	1464	597	640	1237	2214	2729	4943	2811	3389	6180

NOMBRE DEL CAMPUS: V	NOMBRE DEL CAMPUS: V	MUNICIPIO	ASPIRANTES			NUEVO INGRESO			REINGRESO			MATRICULA TOTAL		
			H	M	Total	H	M	Total	H	M	Total	H	M	Total
LICENCIATURA	ESCUELA / FACULTAD / CENTRO	MUNICIPIO	H	M <td>Total</td> <td>H</td> <td>M <td>Total</td> <td>H</td> <td>M <td>Total</td> <td>H</td> <td>M <td>Total</td> </td></td></td>	Total	H	M <td>Total</td> <td>H</td> <td>M <td>Total</td> <td>H</td> <td>M <td>Total</td> </td></td>	Total	H	M <td>Total</td> <td>H</td> <td>M <td>Total</td> </td>	Total	H	M <td>Total</td>	Total
LICENCIATURA EN INGENIERO AGRONOMO EN GANADERIA AMBIENTAL	FACULTAD DE CIENCIAS AGRONOMICAS, CAMPUS V	Villaflores	26	14	40	25	12	37	58	26	86	83	40	123
LICENCIATURA EN INGENIERO AGRONOMO	FACULTAD DE CIENCIAS AGRONOMICAS, CAMPUS V	Villaflores	67	32	99	65	30	95	129	47	176	194	77	271
LICENCIATURA EN INGENIERO EN DESARROLLO AGROAMBIENTAL	FACULTAD DE CIENCIAS AGRONOMICAS, CAMPUS V	Villaflores	3	10	13	5	12	17	7	4	11	12	16	28
TOTAL			96	56	152	95	54	149	194	79	273	289	133	422

NOMBRE DEL CAMPUS: V	NOMBRE DEL CAMPUS: V	MUNICIPIO	ASPIRANTES			NUEVO INGRESO			REINGRESO			MATRICULA TOTAL		
			H	M	Total	H	M	Total	H	M	Total	H	M	Total
MAESTRIA	ESCUELA / FACULTAD / CENTRO	MUNICIPIO	H	M <td>Total</td> <td>H</td> <td>M <td>Total</td> <td>H</td> <td>M <td>Total</td> <td>H</td> <td>M <td>Total</td> </td></td></td>	Total	H	M <td>Total</td> <td>H</td> <td>M <td>Total</td> <td>H</td> <td>M <td>Total</td> </td></td>	Total	H	M <td>Total</td> <td>H</td> <td>M <td>Total</td> </td>	Total	H	M <td>Total</td>	Total
MAESTRIA EN CIENCIAS EN PRODUCCION AGROPECUARIA TROPICAL	FACULTAD DE CIENCIAS AGRONOMICAS, CAMPUS V	Villaflores	4	1	5	4	1	5	4	3	7	8	4	12
TOTAL			4	1	5	4	1	5	4	3	7	8	4	12

NOMBRE DEL CAMPUS: V	NOMBRE DEL CAMPUS: V	MUNICIPIO	ASPIRANTES			NUEVO INGRESO			REINGRESO			MATRICULA TOTAL		
			H	M	Total	H	M	Total	H	M	Total	H	M	Total
DOCTORADO	ESCUELA / FACULTAD / CENTRO	MUNICIPIO	H	M <td>Total</td> <td>H</td> <td>M <td>Total</td> <td>H</td> <td>M <td>Total</td> <td>H</td> <td>M <td>Total</td> </td></td></td>	Total	H	M <td>Total</td> <td>H</td> <td>M <td>Total</td> <td>H</td> <td>M <td>Total</td> </td></td>	Total	H	M <td>Total</td> <td>H</td> <td>M <td>Total</td> </td>	Total	H	M <td>Total</td>	Total
DOCTORADO EN CIENCIAS AGROPECUARIAS Y SUSTENTABILIDAD	FACULTAD DE CIENCIAS AGRONOMICAS, CAMPUS V	Villaflores	3	3	6	3	3	6	4	3	7	7	6	13
TOTAL			3	3	6	3	3	6	4	3	7	7	6	13
TOTAL DEL CAMPUS			103	60	163	102	69	169	202	88	287	304	143	447

NOMBRE DEL CAMPUS: VI	NOMBRE DEL CAMPUS: VI	MUNICIPIO	ASPIRANTES			NUEVO INGRESO			REINGRESO			MATRICULA TOTAL		
			H	M	Total	H	M	Total	H	M	Total	H	M	Total
LICENCIATURA	ESCUELA / FACULTAD / CENTRO	MUNICIPIO	H	M <td>Total</td> <td>H</td> <td>M <td>Total</td> <td>H</td> <td>M <td>Total</td> <td>H</td> <td>M <td>Total</td> </td></td></td>	Total	H	M <td>Total</td> <td>H</td> <td>M <td>Total</td> <td>H</td> <td>M <td>Total</td> </td></td>	Total	H	M <td>Total</td> <td>H</td> <td>M <td>Total</td> </td>	Total	H	M <td>Total</td>	Total
LICENCIATURA EN FILOSOFIA	FACULTAD DE HUMANIDADES, CAMPUS VI	Tuxtla Gutiérrez	9	5	14	7	3	10	20	18	38	27	21	48
LICENCIATURA EN BIBLIOTECOLOGIA Y GESTION DE INFORMACION	FACULTAD DE HUMANIDADES, CAMPUS VI	Tuxtla Gutiérrez	0	0	0	0	0	0	6	9	15	6	9	15
LICENCIATURA EN COMUNICACION	FACULTAD DE HUMANIDADES, CAMPUS VI	Tuxtla Gutiérrez	76	82	158	70	76	146	343	283	626	413	359	772
LICENCIATURA EN LENGUA Y LITERATURA HISPANOMERICANAS	FACULTAD DE HUMANIDADES, CAMPUS VI	Tuxtla Gutiérrez	12	15	27	11	13	24	45	68	114	56	82	138
LICENCIATURA EN PEDAGOGIA	FACULTAD DE HUMANIDADES, CAMPUS VI	Tuxtla Gutiérrez	189	546	734	85	233	318	286	742	1038	381	975	1356
TOTAL			286	647	933	173	323	496	710	1121	1831	893	1445	2329

2.1-1)

Handwritten signature or mark.

NOMBRE DEL CAMPUS: FACULTAD MAYA DE ESTUDIOS AGROPECUARIOS	NIVEL	ESCUELA / FACULTAD / CENTRO	MUNICIPIO			ASPIRANTES			NUEVO INGRESO			MATRICULA REINGRESO			MATRICULA TOTAL		
			H	M	Total	H	M	Total	H	M	Total	H	M	Total	H	M	Total
	LICENCIATURA	FACULTAD MAYA DE ESTUDIOS AGROPECUARIOS	0	0	0	0	0	0	0	0	0	0	0	0	0	0	
	LICENCIATURA EN INGENIERIA EN AGRONOMIA	FACULTAD MAYA DE ESTUDIOS AGROPECUARIOS	8	5	13	7	3	10	8	17	25	15	20	35			
	LICENCIATURA EN INGENIERIA AGROINDUSTRIAL	FACULTAD MAYA DE ESTUDIOS AGROPECUARIOS	0	0	0	0	0	0	0	0	0	0	0	0	0	0	
	LICENCIATURA EN INGENIERIA EN DESARROLLO RURAL	FACULTAD MAYA DE ESTUDIOS AGROPECUARIOS	0	0	0	0	0	0	0	0	0	0	0	0	0	0	
	LICENCIATURA EN INGENIERIA EN PROCESOS AGROINDUSTRIALES	FACULTAD MAYA DE ESTUDIOS AGROPECUARIOS	0	0	0	0	0	0	0	0	0	0	0	0	0	0	
	LICENCIATURA EN INGENIERIA EN SISTEMAS FORESTALES	FACULTAD MAYA DE ESTUDIOS AGROPECUARIOS	6	4	10	8	3	11	13	10	23	21	13	34			
	LICENCIATURA EN INGENIERIA FORESTAL	FACULTAD MAYA DE ESTUDIOS AGROPECUARIOS	21	8	29	19	6	27	53	14	67	72	22	94			
	LICENCIATURA EN INGENIERO AGRONOMO	FACULTAD MAYA DE ESTUDIOS AGROPECUARIOS	0	0	0	0	0	0	0	0	0	0	0	0	0	0	
	LICENCIATURA EN INGENIERIA AGROPECUARIA Y ZOOPECUARIA	FACULTAD MAYA DE ESTUDIOS AGROPECUARIOS	102	51	153	95	47	142	125	75	200	220	122	342			
	TOTAL		137	68	205	129	61	190	199	116	315	328	177	505			

NOMBRE DEL CAMPUS: FACULTAD MAYA DE ESTUDIOS AGROPECUARIOS	NIVEL	ESCUELA / FACULTAD / CENTRO	MUNICIPIO			ASPIRANTES			NUEVO INGRESO			MATRICULA REINGRESO			MATRICULA TOTAL		
			H	M	Total	H	M	Total	H	M	Total	H	M	Total	H	M	Total
	ESPECIALIDAD	FACULTAD MAYA DE ESTUDIOS AGROPECUARIOS	0	0	0	0	0	0	0	0	0	0	0	0	0	0	
	ESPECIALIDAD EN PALMA DE ACEITE	FACULTAD MAYA DE ESTUDIOS AGROPECUARIOS	0	0	0	0	0	0	0	0	0	0	0	0	0	0	
	TOTAL DEL CAMPUS		137	68	205	129	61	190	199	116	315	328	177	505			

NOMBRE DEL CAMPUS: CENTRO DE ESTUDIOS PARA LA CONSTRUCCION DE CIUDADANIA Y LA SEGURIDAD	NIVEL	ESCUELA / FACULTAD / CENTRO	MUNICIPIO			ASPIRANTES			NUEVO INGRESO			MATRICULA REINGRESO			MATRICULA TOTAL		
			H	M	Total	H	M	Total	H	M	Total	H	M	Total	H	M	Total
	MAESTRIA	CENTRO DE ESTUDIOS PARA LA CONSTRUCCION DE CIUDADANIA Y LA SEGURIDAD	2	7	9	2	7	9	1	7	8	3	14	17			
	MAESTRIA EN DEFENSA DE LOS DERECHOS HUMANOS	CENTRO DE ESTUDIOS PARA LA CONSTRUCCION DE CIUDADANIA Y LA SEGURIDAD	2	7	9	2	7	9	1	7	8	3	14	17			
	TOTAL DEL CAMPUS		2	7	9	2	7	9	1	7	8	3	14	17			

NOMBRE DEL CAMPUS: CENTRO MESOAMERICANO DE ESTUDIOS EN SALUD PUBLICA Y DESASTRES	NIVEL	ESCUELA / FACULTAD / CENTRO	MUNICIPIO			ASPIRANTES			NUEVO INGRESO			MATRICULA REINGRESO			MATRICULA TOTAL		
			H	M	Total	H	M	Total	H	M	Total	H	M	Total	H	M	Total
	MAESTRIA	CENTRO MESOAMERICANO DE ESTUDIOS EN SALUD PUBLICA Y DESASTRES	0	0	0	0	0	0	0	0	0	0	0	0	0	0	
	MAESTRIA EN GESTION EN LOS OBJETIVOS DEL MILENIO	CENTRO MESOAMERICANO DE ESTUDIOS EN SALUD PUBLICA Y DESASTRES	0	0	0	0	0	0	0	0	0	0	0	0	0	0	
	MAESTRIA EN GESTION DE SISTEMAS DE SALUD	CENTRO MESOAMERICANO DE ESTUDIOS EN SALUD PUBLICA Y DESASTRES	0	0	0	0	0	0	0	0	0	0	0	0	0	0	
	TOTAL DEL CAMPUS		0	0	0	0	0	0	0	0	0	0	0	0	0	0	

NOMBRE DEL CAMPUS: INSTITUTO DE INVESTIGACIONES JURIDICAS	NIVEL	ESCUELA / FACULTAD / CENTRO	MUNICIPIO			ASPIRANTES			NUEVO INGRESO			MATRICULA REINGRESO			MATRICULA TOTAL		
			H	M	Total	H	M	Total	H	M	Total	H	M	Total	H	M	Total
	DOCTORADO	INSTITUTO DE INVESTIGACIONES JURIDICAS	0	0	0	0	0	0	0	0	0	0	0	0	0	0	
	DOCTORADO EN CIENCIAS PARA LA SALUD	INSTITUTO DE INVESTIGACIONES JURIDICAS	0	0	0	0	0	0	0	0	0	0	0	0	0	0	
	TOTAL DEL CAMPUS		0	0	0	0	0	0	0	0	0	0	0	0	0	0	

NOMBRE DEL CAMPUS: CENTRO UNIVERSIDAD EMPRESA	NIVEL	ESCUELA / FACULTAD / CENTRO	MUNICIPIO			ASPIRANTES			NUEVO INGRESO			MATRICULA REINGRESO			MATRICULA TOTAL		
			H	M	Total	H	M	Total	H	M	Total	H	M	Total	H	M	Total
	MAESTRIA	CENTRO UNIVERSIDAD EMPRESA	0	0	0	0	0	0	0	0	0	0	0	0	0	0	
	MAESTRIA EN DERECHO	CENTRO UNIVERSIDAD EMPRESA	0	0	0	0	0	0	0	0	0	0	0	0	0	0	
	TOTAL DEL CAMPUS		0	0	0	0	0	0	0	0	0	0	0	0	0	0	

NOMBRE DEL CAMPUS: CENTRO UNIVERSIDAD EMPRESA	NIVEL	ESCUELA / FACULTAD / CENTRO	MUNICIPIO			ASPIRANTES			NUEVO INGRESO			MATRICULA REINGRESO			MATRICULA TOTAL		
			H	M	Total	H	M	Total	H	M	Total	H	M	Total	H	M	Total
	DOCTORADO	INSTITUTO DE INVESTIGACIONES JURIDICAS	0	0	0	0	0	0	0	0	0	0	0	0	0	0	
	DOCTORADO EN DERECHO	INSTITUTO DE INVESTIGACIONES JURIDICAS	0	0	0	0	0	0	0	0	0	0	0	0	0	0	
	TOTAL DEL CAMPUS		0	0	0	0	0	0	0	0	0	0	0	0	0	0	

NOMBRE DEL CAMPUS: CENTRO UNIVERSIDAD EMPRESA	NIVEL	ESCUELA / FACULTAD / CENTRO	MUNICIPIO			ASPIRANTES			NUEVO INGRESO			MATRICULA REINGRESO			MATRICULA TOTAL		
			H	M	Total	H	M	Total	H	M	Total	H	M	Total	H	M	Total
	ESPECIALIDAD	CENTRO UNIVERSIDAD EMPRESA	0	0	0	0	0	0	0	0	0	0	0	0	0	0	
	ESPECIALIDAD EN AGRICULTURA FAMILIAR Y NEGOCIOS	CENTRO UNIVERSIDAD EMPRESA	0	0	0	0	0	0	0	0	0	0	0	0	0	0	
	TOTAL DEL CAMPUS		0	0	0	0	0	0	0	0	0	0	0	0	0	0	

2-1-1

4

NOMBRE DEL CAMPUS: CENTRO DE ESTUDIOS PARA LA CONSTRUCCION DE CIUDADANIA Y LA SEGURIDAD

NIVEL	ESCUELA / FACULTAD / CENTRO	MUNICIPIO	ASPIRANTES		NUEVO INGRESO			REINGRESO			MATRICULA			
			H	M	Total	H	M	Total	H	M	Total	H	M	Total
LICENCIATURA	CENTRO DE ESTUDIOS PARA LA CONSTRUCCION DE CIUDADANIA Y LA SEGURIDAD	Tuxtla Gutiérrez	71	88	169	70	88	168	72	117	189	142	215	357
LICENCIATURA EN DERECHOS HUMANOS	CENTRO DE ESTUDIOS PARA LA CONSTRUCCION DE CIUDADANIA Y LA SEGURIDAD	Tuxtla Gutiérrez	71	88	169	70	88	168	72	117	189	142	215	357
TOTAL DEL CAMPUS			71	88	169	70	88	168	72	117	189	142	215	357

NOMBRE DEL CAMPUS: CENTRO UNIVERSIDAD EMPRESA	ESCUELA / FACULTAD / CENTRO	MUNICIPIO	ASPIRANTES		NUEVO INGRESO			REINGRESO			MATRICULA TOTAL			
			H	M	Total	H	M	Total	H	M	Total	H	M	Total
LICENCIATURA	CENTRO UNIVERSIDAD EMPRESA	Tuxtla Gutiérrez	134	163	297	130	156	286	164	206	370	294	364	658
LICENCIATURA EN GESTION DE LA MICRO, PEQUEÑA Y MEDIANA EMPRESA	CENTRO UNIVERSIDAD EMPRESA	Tuxtla Gutiérrez	134	163	297	130	156	286	164	206	370	294	364	658
TOTAL DEL CAMPUS			134	163	297	130	156	286	164	206	370	294	364	658

TOTAL DE NO ESCOLARIZADA	706	794	1500	896	791	1487	649	830	1479	1346	1621	2966
---------------------------------	-----	-----	------	-----	-----	------	-----	-----	------	------	------	------

TOTAL DE ESCOLARIZADA	3686	3665	7351	2627	2693	5320	10607	10619	21226	13334	13212	26546
------------------------------	------	------	------	------	------	------	-------	-------	-------	-------	-------	-------

TOTAL DE NO ESCOLARIZADA	706	794	1500	896	791	1487	649	830	1479	1346	1621	2966
---------------------------------	-----	-----	------	-----	-----	------	-----	-----	------	------	------	------

TOTAL MATRICULA INSTITUCIÓN	4384	4679	9063	3323	3394	6707	11256	11449	22705	14579	14633	29212
------------------------------------	------	------	------	------	------	------	-------	-------	-------	-------	-------	-------



MTR. GABRIEL CASTELLANOS DE LA TORRE
 DIRECTOR DE SERVICIOS ESCOLARES



MTRA. GUADALUPE GUILLEN DÍAZ
 DEPARTAMENTO DE CONTROL ESCOLAR