



Asociación Mexicana de Órganos de Control y Vigilancia en Instituciones de Educación Superior, A. C.

H. Puebla de Z., a 07 de julio de 2021

Oficio: AMOCVIES 194/2021

Asunto: Se envía Informe de Resultados de Auditoría Externa al
Primer Informe Semestral de Matrícula 2021.

DR. RAÚL CÁRDENAS NAVARRO
RECTOR DE LA UNIVERSIDAD MICHOACANA DE SAN NICOLÁS DE HIDALGO
PRESENTE

Me es grato saludarle cordialmente y enviarle, con el presente, el Informe de Resultados de la Auditoría Externa a la Matrícula del Primer Informe Semestral 2021 de su Institución, realizada por la Asociación Mexicana de Órganos de Control y Vigilancia en Instituciones de Educación Superior, A.C. (AMOCVIES, A.C.), a través de uno de sus miembros asociados.


De conformidad con el tercer párrafo del artículo 1 y la fracción III, del artículo 34 del Presupuesto de Egresos de la Federación para el ejercicio fiscal 2021, las Instituciones Públicas de Educación Superior deberán enviar a la Cámara de Diputados (Presidencia de la Mesa Directiva de la actual Legislatura Federal) y a la Secretaría de Educación Pública (Dirección General de Educación Superior Universitaria e Intercultural DGESU/SES/SEP) la siguiente documentación en forma impresa y en medios electrónicos:

1. Informe de Resultados de la Auditoría a la Matrícula del Primer Informe Semestral 2021 (documento anexo).
2. Informe Semestral Específico sobre la ampliación de la matrícula del Primer informe semestral 2021 y su explicación (elaborado por la institución).
3. Informe de Matrícula emitido por la DGESU/SES/SEP (llenado por la Institución), se requiere el archivo en formato Excel.

Agradezco a Usted la confianza que nos depositó para la realización de esta revisión, reiterándole la seguridad de haber desarrollado un trabajo profesional, imparcial y objetivo, así como nuestro compromiso de continuar sumando esfuerzos en beneficio de nuestras Instituciones de Educación Superior.

Raciba usted mi más distinguida consideración y respeto.

ATENTAMENTE


DR. HÉCTOR GRANADOS RODRÍGUEZ
PRESIDENTE DEL CONSEJO DIRECTIVO
AMOCVIES, A. C.



Anexo: Informe de Resultados de Auditoría Externa a la Matrícula del Primer Informe Semestral 2021
C.c.p. Dirección General de Educación Superior Universitaria e Intercultural, Subsecretaría de Educación Superior, SEP.
Presente.
C.c.p. Archivo.



Asociación Mexicana de Órganos de Control y Vigilancia en Instituciones de Educación Superior, A. C.

DR. RAÚL CÁRDENAS NAVARRO
RECTOR DE LA UNIVERSIDAD MICHOACANA DE SAN NICOLÁS DE HIDALGO
P R E S E N T E:

Con base en las disposiciones del Presupuesto de Egresos de la Federación para el Ejercicio Fiscal 2021; las consideraciones en relación a la matrícula emitidas por la SEP y su solicitud para que la AMOCVIES, A.C. auditara el Primer informe semestral de matrícula y su variación con respecto al año anterior, la Universidad Politécnica del Golfo de México fue designada como Auditor Externo AMOCVIES, A.C. para efectuar la auditoría a la matrícula de la Universidad Michoacana de San Nicolás de Hidalgo.

OBJETIVO

Verificar la confiabilidad de los datos reportados en los informes de matrícula del Primer semestre en cumplimiento de las disposiciones que aplican del artículo 34, fracción III, del Presupuesto de Egresos de la Federación para el ejercicio fiscal 2021.

ALCANCES

Recibida la información de la matrícula conforme a las indicaciones y formatos determinados por la SEP, cuyo contenido es responsabilidad de la Dirección de Control Escolar, se analizó de la siguiente manera.

- I. Se revisó el cálculo de la muestra de los expedientes escolares de alumnos con base en la fórmula proporcionada por AMOCVIES, A.C., la estratificación se realizó por programa educativo. El total de matrícula de la Universidad reportado en el informe DGESU-SEP es de 44,236 alumnos y la muestra que se revisó es de 96 expedientes escolares.
- II. La auditoría consistió en la confrontación de la evidencia que soporta las cifras de la matrícula reportadas en el Primer informe semestral de matrícula con base en el esquema determinado por la AMOCVIES, A.C., comprometiéndose a presentar los resultados de dicha auditoría externa con todo profesionalismo, imparcialidad y objetividad.



RESULTADOS

1. Soporte de aspirantes a la Institución.

Los programas educativos de la Institución cuentan con soporte documental en formato electrónico de los aspirantes registrados en el *Informe DGESU-SEP*.

2. Análisis de duplicidad de alumnos registrados en la base de datos.

El 100% de los 44,236 alumnos no presenta duplicidad

3. Concordancia entre las cifras del *Informe DGESU-SEP* y la base de datos de Servicios Escolares.

Se encontró un 100% de concordancia entre las cifras de matrícula reportada en el Informe DGESU-SEP (aspirantes, nuevo ingreso, reingreso y matrícula total) con la base de datos de la matrícula de la Dirección de Control Escolar.

4. Concordancia entre el género y nombre del alumno en la base de datos de Servicios Escolares.

Existe concordancia entre el género y nombre del alumno en la base de datos de la Dirección de Control Escolar.

5. Concordancia entre las cifras del *Informe DGESU-SEP* y la *Estadística 911*

No aplica

6. Revisión de expedientes escolares de alumnos registrados.

Los expedientes escolares de los alumnos de la muestra revisada cuentan con el 100% de los documentos señalados en la normativa correspondiente.



Asociación Mexicana de Órganos de Control y Vigilancia en Instituciones de Educación Superior, A. C.

7. Resumen de matrícula.

Resumen de matrícula reportada con base en el informe DGESU-SEP y fecha de corte al 30 de marzo de 2021.

Nivel	Matrícula de nuevo ingreso	Matrícula de reingreso	Total
Media Superior	12	8,369	8,381
TSU/PA	0	4	4
Licenciatura	1,536	32,885	34,421
Especialidad	39	103	142
Maestría	155	584	739
Doctorado	61	488	549
Total	1,803	42,433	44,236

8. Variación de la matrícula.

Se encontró que la variación entre los indicadores de matrícula de la Universidad Michoacana de San Nicolás de Hidalgo, a la fecha de corte con respecto al año anterior 30 de marzo 2021 / 30 de junio 2020 es por la cantidad de -1,029 alumnos, como se muestra en el cuadro siguiente:

Nivel	Matrícula total actual de acuerdo al informe DGESU-SEP de 30 de marzo de 2021.	Matrícula total del año pasado de acuerdo al Informe de auditoría externa de 30 de junio de 2020	Variación
Media Superior	8,381	8,431	-50
TSU/PA	4	2	2
Licenciatura	34,421	35,129	-708
Especialidad	142	38	104
Maestría	739	1,096	-357
Doctorado	549	569	-20
Total	44,236	45,265	-1,029

Porcentaje de variación global de la matrícula: - 2.27 %



Asociación Mexicana de Órganos de Control y Vigilancia en Instituciones de Educación Superior, A. C.


CONCLUSIÓN

De acuerdo al objetivo de auditoría, se desprende que la información emitida por la Universidad Michoacana de San Nicolás de Hidalgo, es razonablemente confiable, determinando un 100% de concordancia entre los datos contenidos en el Primer informe semestral de matrícula 2021 en consideración al Artículo 34, fracción III, del Presupuesto de Egresos de la Federación 2021 y las evidencias presentadas por la Institución.

La auditoría a la matrícula de la Universidad Michoacana de San Nicolás de Hidalgo, se llevó a cabo de conformidad con las Normas de Auditoría para Atestiguar. Dichas normas exigen que cumplamos con los requisitos de ética, así como que planifiquemos y ejecutemos la auditoría con el fin de obtener una seguridad razonable sobre la información que se reportará a la SEP.

Morelia, Michoacán de Ocampo; a 01 de Julio de 2021.

ATENTAMENTE


Dr. Héctor Granados Rodríguez
Presidente del Consejo Directivo de
AMOCVIES, A. C.




M.A. Marvella Ricárdez López
Comisaria Pública de la Universidad
Politécnica del Golfo de México

INFORME DE MATRÍCULA

NOMBRE DE LA INSTITUCIÓN: UNIVERSIDAD MICHOACANA DE SAN NICOLÁS DE HIDALGO

FECHA DE CAPTURA: 30 DE MARZO DE 2021

Informe Reportado del Semestre:	
1°	2°
16-jul-21	17-dic-21

Informe Trimestral Reportado			
1°	2°	3°	4°
15-abr-21	15-jul-21	15-oct-21	15-ene-22

MODALIDAD: ESCOLARIZADA

NOMBRE DEL CAMPUS: MORELIA			MATRÍCULA														
NIVEL	ESCUELA / FACULTAD / CENTRO / DES	MUNICIPIO	ASPIRANTES (1)			NUEVO INGRESO			REINGRESO			MATRICULA TOTAL					
			H	M	Total	H	M	Total	H	M	Total	H	M	Total			
MEDIA SUPERIOR																	
BACHILLERATO	Colegio Primitivo y Nacional de San Nicolás de Hidalgo	MORELIA (1)	1	2	3	1	2	3	627	827	1,454	628	829	1,457			
BACHILLERATO	Escuela Preparatoria "Gral. Lázaro Cárdenas"	URUAPAN (2)	0	0	0	0	0	0	275	398	673	275	398	673			
BACHILLERATO	Escuela Preparatoria "Ing. Pascual Ortiz Rubio"	MORELIA (1)	0	4	4	0	1	1	793	1,029	1,822	793	1,030	1,823			
BACHILLERATO	Escuela Preparatoria "Isaac Arriaga"	MORELIA (1)	0	0	0	0	0	0	433	533	966	433	533	966			
BACHILLERATO	Escuela Preparatoria "José Ma. Morelos y Pavón"	MORELIA (1)	3	4	7	2	2	4	346	450	796	348	452	800			
BACHILLERATO	Escuela Preparatoria "Lic. Eduardo Ruiz"	URUAPAN (2)	0	0	0	0	0	0	407	570	977	407	570	977			
BACHILLERATO	Escuela Preparatoria "Melchor Ocampo"	MORELIA (1)	2	3	5	2	2	4	397	529	926	399	531	930			
TECNICO EN ENFERMERIA	Facultad de Salud Pública y Enfermería	MORELIA	0	0	0	0	0	0	179	576	755	179	576	755			
TOTAL			6	13	19	5	7	12	3,457	4,912	8,369	3,462	4,919	8,381			

TSU / PA														
			H	M	Total	H	M	Total	H	M	Total	H	M	Total
TECNICO EN SEGURIDAD PUBLICA (3)	FAC. DE DERECHO Y CS. SOCIALES	MORELIA	0	0	0	0	0	0	4	0	4	4	0	4
TOTAL			0	0	0	0	0	0	4	0	4	4	0	4

LICENCIATURA														
			H	M	Total	H	M	Total	H	M	Total	H	M	Total
Licenciatura en Biología	FAC. DE BIOLOGIA	MORELIA	0	0	0	0	0	0	287	362	649	287	362	649
Licenciatura como Cirujano Dentista	FAC. DE ODONTOLOGIA	MORELIA	277	579	856	231	449	680	794	1,424	2,218	1,025	1,873	2,898
Licenciatura como Ingeniero Electricista	FAC. DE INGENIERIA ELECTRICA	MORELIA	2	0	2	0	0	0	194	15	209	194	15	209
Licenciatura como Ingeniero en Tecnología de la Madera	FAC. DE INGENIERIA EN TEC. DE LA MADERA	MORELIA	0	0	0	0	0	0	17	16	33	17	16	33
Licenciatura como Ingeniero Químico	FAC. DE INGENIERIA QUIMICA	MORELIA	0	0	0	0	0	0	410	311	721	410	311	721
Licenciatura como Médico Cirujano y Partero	FAC. DE CS. MEDICAS Y BIOLOGIC	MORELIA	1,277	2,098	3,375	199	302	501	834	1,079	1,913	1,033	1,381	2,414
Licenciatura como Médico Veterinario Zootecnista	FAC. DE MED. VETERINARIA Y ZOO	MORELIA	0	0	0	0	0	0	681	653	1,334	681	653	1,334
Licenciatura como Químico Farmacobiólogo	FACULTAD DE QUIMICOFARMACOBIOLOGIA	MORELIA	0	0	0	0	0	0	807	1,331	2,138	807	1,331	2,138
Licenciatura en Administración	FAC. DE CONTADURIA Y CS. ADMINIS	MORELIA	0	0	0	0	0	0	326	545	871	326	545	871
Licenciatura en Arquitectura	FAC. DE ARQUITECTURA	MORELIA	1	0	1	0	0	0	996	797	1,793	996	797	1,793
Licenciatura en Artes Visuales	FAC. POPULAR DE BELLAS ARTES	MORELIA	0	0	0	0	0	0	93	170	263	93	170	263
Licenciatura en Biotecnología (3)	INST. DE INV. QUIMICOBIOLOGICAS	MORELIA	1	0	1	0	0	0	165	225	390	165	225	390
Licenciatura en Ciencias Físico Matemáticas	FAC. DE CS. FISICO MATEMATICAS	MORELIA	0	0	0	0	0	0	186	80	266	186	80	266
Licenciatura en Comunicación	FAC. DE LETRAS	MORELIA	0	0	0	0	0	0	92	89	181	92	89	181
Licenciatura en Contaduría	FAC. DE CONTADURIA Y CS. ADMINIS	MORELIA	0	0	0	0	0	0	575	840	1,415	575	840	1,415
Licenciatura en Danza	FAC. POPULAR DE BELLAS ARTES	MORELIA	0	0	0	0	0	0	9	59	68	9	59	68
Licenciatura en Derecho	FAC. DE DERECHO Y CS. SOCIALES	MORELIA	0	0	0	0	0	0	1,465	2,014	3,479	1,465	2,014	3,479
Licenciatura en Economía	FAC. DE ECONOMIA	MORELIA	0	0	0	0	0	0	211	196	407	211	196	407
Licenciatura en Enfermería	FAC. DE ENFERMERIA	MORELIA	0	0	0	0	0	0	396	1,580	1,976	396	1,580	1,976
Licenciatura en Filosofía	FAC. DE FILOSOFIA	MORELIA	0	0	0	0	0	0	48	40	88	48	40	88
Licenciatura en Historia	FAC. DE HISTORIA	MORELIA	0	0	0	0	0	0	139	117	256	139	117	256
Licenciatura en Informática Administrativa	FAC. DE CONTADURIA Y CS. ADMINIS	MORELIA	1	0	1	0	0	0	128	80	208	128	80	208
Licenciatura en Ingeniería Ambiental (3)	FAC. DE BIOLOGIA	MORELIA	0	0	0	0	0	0	84	163	247	84	163	247
Licenciatura en Ingeniería Civil	FAC. DE INGENIERIA CIVIL	MORELIA	0	0	0	0	0	0	1,241	328	1,569	1,241	328	1,569
Licenciatura en Ingeniería Electrónica	FAC. DE INGENIERIA ELECTRICA	MORELIA	0	0	0	0	0	0	137	19	156	137	19	156
Licenciatura en Ingeniería en Computación	FAC. DE INGENIERIA ELECTRICA	MORELIA	0	0	0	0	0	0	196	46	242	196	46	242
Licenciatura en Ingeniería en Energía y Sustentabilidad (3)	FAC. DE MECANICA	MORELIA	0	0	0	0	0	0	61	38	99	61	38	99
Licenciatura en Ingeniería en Innovación Tecnológica de Materiales (3)	FAC. DE ING EN TEC DE LA MADERA	MORELIA	0	0	0	0	0	0	40	31	71	40	31	71

Licenciatura en Ingeniería Mecánica	FAC. DE INGENIERIA MECANICA	MORELIA	232	21	253	179	15	194	464	40	504	643	55	698
Licenciatura en Ingeniería Mecatrónica	FAC. DE INGENIERIA MECANICA	MORELIA	156	34	190	114	19	133	159	24	183	273	43	316
Licenciatura en Lengua y Literaturas Hispánicas	FAC. DE LETRAS	MORELIA	0	0	0	0	0	0	46	176	222	46	176	222
Licenciatura en Música (Opciones terminales) (4)	FAC. POPULAR DE BELLAS ARTES	MORELIA	0	1	1	0	1	1	60	47	107	60	48	108
Licenciatura en Mercadotecnia	FAC. DE CONTADURIA Y CS ADMINIS	MORELIA	0	0	0	0	0	0	106	177	283	106	177	283
Licenciatura en Nutrición Humana	FAC. DE CS. MEDICAS Y BIOLOGIC	MORELIA	0	0	0	0	0	0	108	391	499	108	391	499
Licenciatura en Psicología	FAC. DE PSICOLOGIA	MORELIA	0	1	1	0	1	1	294	1,027	1,321	294	1,028	1,322
Licenciatura en Salud Pública	FAC. DE ENFERMERIA Y SALUD PUBLICA	MORELIA	0	0	0	0	0	0	124	311	435	124	311	435
Licenciatura en Seguridad Pública y Ciencias Forenses (3)	FAC. DE DERECHO Y CS. SOCIALES	MORELIA	0	0	0	0	0	0	255	320	575	255	320	575
Licenciatura en Teatro	FAC. POPULAR DE BELLAS ARTES	MORELIA	0	0	0	0	0	0	31	46	77	31	46	77
Licenciatura como Ingeniero Agrónomo	FAC. DE AGROBIOLOGIA PTE JUAREZ	URUAPAN	0	0	0	1	0	1	1,271	549	1,820	1,272	549	1,821
Licenciatura como Ingeniero Agrónomo Horticultor	FAC. DE CIENCIAS AGROPECUARIAS	APATZINGAN	0	0	0	0	0	0	90	45	135	90	45	135
Licenciatura en Administración de Empresas Agropecuarias	FAC. DE CIENCIAS AGROPECUARIAS	APATZINGAN	0	0	0	0	0	0	2	2	4	2	2	4
TOTAL			1,947	2,734	4,681	724	787	1,511	13,622	15,803	29,425	14,346	16,590	30,936

ESPECIALIDAD			H	M	Total	H	M	Total	H	M	Total	H	M	Total
Especialidad en Endodoncia	FAC. DE ODONTOLOGIA	MORELIA	0	0	0	0	0	0	4	12	16	4	12	16
Especialidad en Derecho Penal	FAC. DE DERECHO Y CS. SOCIALES	MORELIA	0	0	0	0	0	0	0	0	0	0	0	0
Especialidad en Medicina Familiar	FAC. DE CS. MEDICAS Y BIOLOGIC	MORELIA	18	18	36	12	17	29	0	0	0	12	17	29
Especialidad en Anestesiología	FAC. DE CS. MEDICAS Y BIOLOGIC	MORELIA	5	7	12	0	0	0	3	7	10	3	7	10
Especialidad en Cirugía General	FAC. DE CS. MEDICAS Y BIOLOGIC	MORELIA	4	5	9	0	0	0	4	2	6	4	2	6
Especialidad en Geriátria	FAC. DE CS. MEDICAS Y BIOLOGIC	MORELIA	3	6	9	0	0	0	4	1	5	4	1	5
Especialidad en Medicina Interna	FAC. DE CS. MEDICAS Y BIOLOGIC	MORELIA	8	4	12	0	0	0	3	4	7	3	4	7
Especialidad en Ortopedia	FAC. DE CS. MEDICAS Y BIOLOGIC	MORELIA	6	2	8	0	0	0	6	0	6	6	0	6
Especialidad en Urgencias Médicas	FAC. DE CS. MEDICAS Y BIOLOGIC	MORELIA	13	6	19	0	0	0	4	3	7	4	3	7
Especialidad en Ortodoncia	FAC. DE ODONTOLOGIA	MORELIA	0	0	0	0	0	0	7	29	36	7	29	36
Especialidad en Pediatría	FAC. DE CS. MEDICAS Y BIOLOGIC	MORELIA	3	10	13	2	8	10	0	0	0	2	8	10
Especialidad Restauración en Sitios y Monumentos	FAC. DE ARQUITECTURA	MORELIA	0	0	0	0	0	0	4	6	10	4	6	10
TOTAL			60	58	118	14	25	39	39	64	103	53	89	142

MAESTRÍA			H	M	Total	H	M	Total	H	M	Total	H	M	Total
Maestría en Administración	FAC. DE CONTADURIA Y CS ADMINIS	MORELIA	4	0	4	3	0	3	22	25	47	25	25	50
Maestría en Agricultura Protegida	FAC. DE CIENCIAS AGROPECUARIAS	APATZINGAN	0	0	0	0	0	0	3	3	6	3	3	6
Maestría en Arquitectura, Investigación y Restauración de Sitios y Monumentos	FAC. DE ARQUITECTURA	MORELIA	0	0	0	0	0	0	0	0	0	0	0	0
Maestría en Ciencias Biológicas (3)	FAC. DE BIOLOGIA	MORELIA/URUAPAN	27	43	70	9	24	33	9	23	32	18	47	65
Maestría en Ciencias de la Salud	FAC. DE CS. MEDICAS Y BIOLOGIC	MORELIA	16	19	35	7	7	14	4	9	13	11	16	27
Maestría en Ciencias en Biología Experimental	INST. DE INV. QUIMICOBIOLOGICAS	MORELIA	3	6	9	1	3	4	7	12	19	8	15	23
Maestría en Ciencias en Desarrollo Regional	INST. DE INVEST. ECON. Y EMPRE	MORELIA	6	10	16	4	5	9	4	3	7	8	8	16
Maestría en Ciencias en Desarrollo Local	FAC. DE ECONOMIA	MORELIA	0	0	0	0	0	0	0	0	0	0	0	0
Maestría en Ciencias en Ecología Integrativa.	INST. DE INVEST. DE REC. NATUR	MORELIA	2	3	5	2	2	4	4	3	7	6	5	11
Maestría en Ciencias en el Área de Física	INST. DE FISICA Y MATEMATICAS	MORELIA	12	4	16	0	0	0	6	0	6	6	0	6
Maestría en Ciencias en Ingeniería Ambiental (3)	FAC. DE BIOLOGIA	MORELIA	0	0	0	0	0	0	12	16	28	12	16	28
Maestría en Ciencias en Ingeniería Eléctrica	FAC. DE INGENIERIA ELECTRICA	MORELIA	6	1	7	5	1	6	22	2	24	27	3	30
Maestría en Ciencias en Ingeniería Física	FACULTAD DE CS. FISICO MATEMATICAS	MORELIA	6	2	8	2	2	4	9	3	12	11	5	16
Maestría en Ciencias en Ingeniería Mecánica	FAC. DE INGENIERIA MECANICA	MORELIA	3	1	4	3	1	4	15	3	18	18	4	22
Maestría en Ciencias en Ingeniería Química	FAC. DE INGENIERIA QUIMICA	MORELIA	5	2	7	0	2	2	12	9	21	12	11	23
Maestría en Ciencias en Negocios Internacionales	INST. DE INVEST. ECON. Y EMPRE	MORELIA	8	11	19	7	8	15	9	9	18	16	17	33
Maestría en Ciencias Matemáticas	INST. DE FISICA Y MATEMATICAS	MORELIA	3	4	7	0	0	0	12	2	14	12	2	14
Maestría en Ciencias Químicas	INST. DE INV. QUIMICOBIOLOGICAS	MORELIA	2	2	4	0	1	1	6	9	15	6	10	16
Maestría en Ciencias y Tecnología de la Madera	FAC DE ING EN TEC DE LA MADERA	MORELIA	2	4	6	0	1	1	12	3	15	12	4	16
Maestría en Defensa del Contribuyente	FAC. DE CONTADURIA Y CS ADMINIS	MORELIA	0	0	0	0	0	0	25	21	46	25	21	46
Maestría en Derecho (opciones terminales)(1)	FAC. DE DERECHO Y CS. SOCIALES	MORELIA	0	1	1	0	0	0	0	0	0	0	0	0
Maestría en Derecho de la Información	FAC. DE DERECHO Y CS. SOCIALES	MORELIA	1	7	8	0	3	3	8	10	18	8	13	21
Maestría en Derecho Electoral	FAC. DE DERECHO Y CS. SOCIALES	MORELIA	0	0	0	0	0	0	0	0	0	0	0	0
Maestría en Desarrollo Tecnológico en Sistemas de Producción Animal	FAC. DE MED. VETERINARIA Y ZOO	MORELIA	0	0	0	0	0	0	0	0	0	0	0	0
Maestría en Desarrollo y Sustentabilidad	FAC. DE ECONOMIA	MORELIA	0	0	0	0	0	0	3	8	11	3	8	11
Maestría en Diseño Avanzado.	FAC. DE ARQUITECTURA	MORELIA	0	0	0	0	0	0	4	4	8	4	4	8
Maestría en Educación y Docencia	FACULTAD DE PSICOLOGIA	MORELIA	0	0	0	0	0	0	5	15	20	5	15	20
Maestría en Enfermería (opciones terminales) (4)	FACULTAD DE ENFERMERIA	MORELIA	0	0	0	0	0	0	1	10	11	1	10	11

Maestría en Enseñanza de la Historia	INST. DE INVEST. HISTORICAS	MORELIA	0	0	0	0	0	0	0	8	4	12	8	4	12
Maestría en Estudios del Discurso	FACULTAD DE LETRAS	MORELIA	12	8	20	4	7	11	0	0	0	4	7	11	
Maestría en Estudios Psicoanalíticos	FACULTAD DE PSICOLOGIA	MORELIA	0	0	0	0	0	0	6	8	14	6	8	14	
Maestría en Filosofía de la Cultura	FAC. DE FILOSOFIA	MORELIA	0	0	0	0	0	0	1	4	5	1	4	5	
Maestría en Fiscal	FAC DE CONTADURIA Y CS ADMINIS	MORELIA	5	7	12	0	0	0	0	0	0	0	0	0	
Maestría en Geociencias y Planificación del Territorio	INST INVS EN CSC DE LA TIERRA	MORELIA	4	6	10	2	2	4	4	5	9	6	7	13	
Maestría en Gestión Pública de la Sustentabilidad	FAC. DE ECONOMIA	MORELIA	0	0	0	0	0	0	5	1	6	5	1	6	
Maestría en Historia (Opciones terminales) (4)	FAC. DE HISTORIA/INST. INVS. HISTORICAS	MORELIA	12	13	25	5	3	8	6	4	10	11	7	18	
Maestría en Infraestructura del Transporte en la Rama de las Vías Terrestres	FAC. DE INGENIERIA CIVIL	MORELIA	0	0	0	0	0	0	10	5	15	10	5	15	
Maestría en Ingeniería en el Área de Estructuras	FAC. DE INGENIERIA CIVIL	MORELIA	5	2	7	5	1	6	3	2	5	8	3	11	
Maestría en Metalurgia y Ciencias de los Materiales	INST. DE INVEST. EN METAL Y MAT.	MORELIA	4	3	7	4	3	7	18	8	26	22	11	33	
Maestría en Políticas Públicas	INST. DE INVEST. ECON. Y EMPRE	MORELIA	7	6	13	6	5	11	4	7	11	10	12	22	
Maestría en Producción Agropecuaria (Opciones terminales) (4)	INST. INV. AGROP. Y FORESTALES	MORELIA	1	2	3	1	2	3	11	11	22	12	13	25	
Maestría en Ingeniería de los Recursos Hídricos	FAC. DE INGENIERIA CIVIL	MORELIA	2	0	2	2	0	2	1	1	2	3	1	4	
Maestría en Psicología	FACULTAD DE PSICOLOGIA	MORELIA	0	0	0	0	0	0	10	21	31	10	21	31	
TOTAL			158	167	325	72	83	155	301	283	584	373	366	739	

DOCTORADO			H	M	Total	H	M	Total	H	M	Total	H	M	Total
Doctorado en Administración	FAC DE CONTADURIA Y CS ADMINIS	MORELIA	0	0	0	0	0	0	17	21	38	17	21	38
Doctorado en Arquitectura	FAC. DE ARQUITECTURA	MORELIA	6	6	12	0	0	0	5	4	9	5	4	9
Doctorado en Arte y Cultura	FACULTAD DE LETRAS	MORELIA	0	0	0	0	0	0	1	7	8	1	7	8
Doctorado en Ciencias Biológicas (Opciones términoles)(3)(4)	FAC. DE BIOLOGIA	MORELIA	8	9	17	2	5	7	19	32	51	21	37	58
Doctorado en Ciencias del Desarrollo Regional	INST. DE INVEST. ECON. Y EMPRE	MORELIA	5	10	15	0	7	7	10	9	19	10	16	26
Doctorado en Ciencias en Biología Experimental	INST. DE INV. QUIMICOBIOLOGICAS	MORELIA	2	4	6	0	3	3	3	6	9	3	9	12
Doctorado en Ciencias en Desarrollo Sustentable	FAC. DE ECONOMIA	MORELIA	0	0	0	0	0	0	5	6	11	5	6	11
Doctorado en Desarrollo y Sustentabilidad	FAC. DE ECONOMIA	MORELIA	0	0	0	0	0	0	0	10	10	0	10	10
Doctorado en Ciencias en el Área de Física	INST. DE FISICA Y MATEMATICAS	MORELIA	2	0	2	0	0	0	14	4	18	14	4	18
Doctorado en Ciencias en Ingeniería Eléctrica (opciones terminales) (4)	FAC. DE INGENIERIA ELECTRICA	MORELIA	3	2	5	1	2	3	10	2	12	11	4	15
Doctorado en Ciencias en Ingeniería Física	FACULTAD DE CS. FISICO MATEMATICAS	MORELIA	4	0	4	1	0	1	19	6	25	20	6	26
Doctorado en Ciencias en Ingeniería Mecánica	FAC. DE INGENIERIA MECANICA	MORELIA	2	4	6	0	4	4	22	6	28	22	10	32
Doctorado en Ciencias en Ingeniería Química	FAC. DE INGENIERIA QUIMICA	MORELIA	2	3	5	2	2	4	22	15	37	24	17	41
Doctorado en Ciencias en Metalurgia y Ciencias de los Materiales	INST. DE INVEST. EN METAL Y MAT.	MORELIA	1	6	7	0	6	6	25	10	35	25	16	41
Doctorado en Ciencias en Negocios Internacionales	INST. DE INVEST. ECON. Y EMPRE	MORELIA	6	7	13	3	6	9	13	11	24	16	17	33
Doctorado en Ciencias Matemáticas	INST. DE FISICA Y MATEMATICAS	MORELIA	4	0	4	1	0	1	17	0	17	18	0	18
Doctorado en Ciencias Químicas	INST. DE INV. QUIMICOBIOLOGICAS	MORELIA	1	0	1	0	0	0	12	11	23	12	11	23
Doctorado en Ciencias y Tecnología de la Madera	FAC DE ING EN TEC DE LA MADERA	MORELIA	4	2	6	2	1	3	5	1	6	7	2	9
Doctorado en Derecho	FAC. DE DERECHO Y CS. SOCIALES	MORELIA	0	0	0	0	0	0	4	3	7	4	3	7
Doctorado en Ciencias Jurídicas	FAC. DE DERECHO Y CS. SOCIALES	MORELIA	11	8	19	3	3	6	0	0	0	3	3	6
Doctorado en Economía Social Solidaria	FAC. DE ECONOMIA	MORELIA	4	2	6	4	2	6	1	1	2	5	3	8
Doctorado en Filosofía	INSTITUTO DE INV. FILOSOFICAS	MORELIA	0	0	0	0	0	0	18	10	28	18	10	28
Doctorado en Historia	INST. DE INVEST. HISTORICAS	MORELIA	0	0	0	0	0	0	15	15	30	15	15	30
Doctorado en Ingeniería Civil	FAC. DE INGENIERIA CIVIL	MORELIA	0	0	0	0	0	0	5	0	5	5	0	5
Doctorado en Políticas Públicas	INST. DE INVEST. ECON. Y EMPRE	MORELIA	3	4	7	1	0	1	15	16	31	16	16	32
Doctorado en Psicología (Interinstitucional)	FACULTAD DE PSICOLOGIA	MORELIA	0	0	0	0	0	0	0	5	5	0	5	5
TOTAL			68	67	135	20	41	61	277	211	488	297	252	549
TOTAL DEL CAMPUS			2,239	3,039	5,278	835	943	1,778	17,700	21,273	38,973	18,535	22,216	40,751

NOMBRE DEL CAMPUS: TANGANTZICUARO				MATRÍCULA										
NIVEL	ESCUELA / FACULTAD / CENTRO / DES	MUNICIPIO	ASPIRANTES	NUEVO INGRESO			REINGRESO			MATRICULA TOTAL				
LICENCIATURA			H	M	Total	H	M	Total	H	M	Total	H	M	Total
LICENCIATURA MEDICO CIRUJANO Y PARTERO	FAC. DE CS. MEDICAS Y BIOLOGIC	TANGANTZICUARO/ZAMORA	0	0	0	11	14	25	35	39	74	46	53	99
TOTAL			0	0	0	11	14	25	35	39	74	46	53	99
TOTAL DEL CAMPUS			0	0	0	11	14	25	35	39	74	46	53	99

NOMBRE DEL CAMPUS: CIUDAD HIDALGO				MATRÍCULA										
NIVEL	ESCUELA / FACULTAD / CENTRO / DES	MUNICIPIO	ASPIRANTES	NUEVO INGRESO			REINGRESO			MATRICULA TOTAL				
LICENCIATURA			H	M	Total	H	M	Total	H	M	Total	H	M	Total
Licenciatura como Ingeniero en Tecnología de la Madera	FAC DE ING EN TEC DE LA MADERA	CIUDAD HIDALGO	0	0	0	0	0	0	26	6	32	26	6	32
Licenciatura en Administración	FAC DE CONTADURIA Y CS ADMINIS	CIUDAD HIDALGO	0	0	0	0	0	0	29	31	60	29	31	60

Licenciatura en Contaduría	FAC DE CONTADURIA Y CS ADMINIS	CIUDAD HIDALGO	0	0	0	0	0	0	12	55	67	12	55	67
Licenciatura en Derecho	FAC DE DERECHO Y CIENCIAS SOCIALES	CIUDAD HIDALGO	0	0	0	0	0	0	46	118	164	46	118	164
Licenciatura en Psicología	FAC DE PSICOLOGIA	CIUDAD HIDALGO	0	0	0	0	0	0	13	86	99	13	86	99
TOTAL			0	0	0	0	0	0	126	296	422	126	296	422
TOTAL DEL CAMPUS			0	0	0	0	0	0	126	296	422	126	296	422

NOMBRE DEL CAMPUS: LÁZARO CÁRDENAS			MATRÍCULA											
NIVEL	ESCUELA / FACULTAD / CENTRO / DES	MUNICIPIO	ASPIRANTES			NUEVO INGRESO			REINGRESO			MATRICULA TOTAL		
			H	M	Total	H	M	Total	H	M	Total	H	M	Total
Licenciatura en Administración	FAC DE CONTADURIA Y CS ADMINIS	LÁZARO CÁRDENAS	0	0	0	0	0	0	9	15	24	9	15	24
Licenciatura en Comercio Exterior	FAC. DE ECONOMIA	LÁZARO CÁRDENAS	0	0	0	0	0	0	58	144	202	58	144	202
Licenciatura en Contaduría	FAC DE CONTADURIA Y CS ADMINIS	LÁZARO CÁRDENAS	0	0	0	0	0	0	9	21	30	9	21	30
Licenciatura en Derecho	FAC DE DERECHO Y CIENCIAS SOCIALES	LÁZARO CÁRDENAS	0	0	0	0	0	0	40	56	96	40	56	96
TOTAL			0	0	0	0	0	0	116	236	352	116	236	352
TOTAL DEL CAMPUS			0	0	0	0	0	0	116	236	352	116	236	352
TOTAL MATRÍCULA ESCOLARIZADA			2,239	3,039	5,278	846	957	1,803	17,977	21,844	39,821	18,823	22,801	41,624

MODALIDAD: NO ESCOLARIZADA

NOMBRE DEL CAMPUS: EDUCACIÓN A DISTANCIA			MATRÍCULA											
NIVEL	ESCUELA / FACULTAD / CENTRO / DES	MUNICIPIO	ASPIRANTES			NUEVO INGRESO			REINGRESO			MATRICULA TOTAL		
			H	M	Total	H	M	Total	H	M	Total	H	M	Total
Licenciatura en Administración	FAC DE CONTADURIA Y CS ADMINIS	Ciudad Hidalgo	0	0	0	0	0	0	4	9	13	4	9	13
Licenciatura en Administración	FAC DE CONTADURIA Y CS ADMINIS	Coahuacán	0	0	0	0	0	0	0	0	0	0	0	0
Licenciatura en Administración	FAC DE CONTADURIA Y CS ADMINIS	Cuitzeo	0	0	0	0	0	0	8	8	16	8	8	16
Licenciatura en Administración	FAC DE CONTADURIA Y CS ADMINIS	Huetamo	0	0	0	0	0	0	0	4	4	0	4	4
Licenciatura en Administración	FAC DE CONTADURIA Y CS ADMINIS	Puruandiro	0	0	0	0	0	0	3	7	10	3	7	10
Licenciatura en Administración	FAC DE CONTADURIA Y CS ADMINIS	Lázaro Cárdenas	0	0	0	0	0	0	2	7	9	2	7	9
Licenciatura en Administración	FAC DE CONTADURIA Y CS ADMINIS	La Piedad	0	0	0	0	0	0	0	1	1	0	1	1
Licenciatura en Administración	FAC DE CONTADURIA Y CS ADMINIS	Uruapan	0	0	0	0	0	0	0	0	0	0	0	0
Licenciatura en Administración	FAC DE CONTADURIA Y CS ADMINIS	Zitácuaro	0	0	0	0	0	0	15	33	48	15	33	48
Licenciatura en Contaduría	FAC DE CONTADURIA Y CS ADMINIS	Ario de Rosales	0	0	0	0	0	0	12	45	57	12	45	57
Licenciatura en Contaduría	FAC DE CONTADURIA Y CS ADMINIS	Arteaga	0	0	0	0	0	0	0	0	0	0	0	0
Licenciatura en Contaduría	FAC DE CONTADURIA Y CS ADMINIS	Ciudad Hidalgo	0	0	0	0	0	0	8	28	36	8	28	36
Licenciatura en Contaduría	FAC DE CONTADURIA Y CS ADMINIS	Coahuacán	0	0	0	0	0	0	4	10	14	4	10	14
Licenciatura en Contaduría	FAC DE CONTADURIA Y CS ADMINIS	Cuitzeo	0	0	0	0	0	0	7	14	21	7	14	21
Licenciatura en Contaduría	FAC DE CONTADURIA Y CS ADMINIS	Huetamo	0	0	0	0	0	0	14	10	24	14	10	24
Licenciatura en Contaduría	FAC DE CONTADURIA Y CS ADMINIS	La Piedad	0	0	0	0	0	0	7	19	26	7	19	26
Licenciatura en Contaduría	FAC DE CONTADURIA Y CS ADMINIS	Puruandiro	0	0	0	0	0	0	2	14	16	2	14	16
Licenciatura en Contaduría	FAC DE CONTADURIA Y CS ADMINIS	Lázaro Cárdenas	0	0	0	0	0	0	3	14	17	3	14	17
Licenciatura en Contaduría	FAC DE CONTADURIA Y CS ADMINIS	Marcos Castellanos	0	0	0	0	0	0	3	16	19	3	16	19
Licenciatura en Contaduría	FAC DE CONTADURIA Y CS ADMINIS	Mugica	0	0	0	0	0	0	2	11	13	2	11	13
Licenciatura en Contaduría	FAC DE CONTADURIA Y CS ADMINIS	Tlalpujahua	0	0	0	0	0	0	2	5	7	2	5	7
Licenciatura en Contaduría	FAC DE CONTADURIA Y CS ADMINIS	Tuxpan	0	0	0	0	0	0	2	6	8	2	6	8
Licenciatura en Contaduría	FAC DE CONTADURIA Y CS ADMINIS	Sahuayo	0	0	0	0	0	0	1	4	5	1	4	5
Licenciatura en Contaduría	FAC DE CONTADURIA Y CS ADMINIS	Uruapan	0	0	0	0	0	0	37	118	155	37	118	155
Licenciatura en Contaduría	FAC DE CONTADURIA Y CS ADMINIS	Zacapu	0	0	0	0	0	0	2	15	17	2	15	17
Licenciatura en Contaduría	FAC DE CONTADURIA Y CS ADMINIS	Zitácuaro	0	0	0	0	0	0	4	22	26	4	22	26
Licenciatura en Derecho	FAC DE DERECHO Y CS SOCIALES	Ario de Rosales	0	0	0	0	0	0	11	27	38	11	27	38
Licenciatura en Derecho	FAC DE DERECHO Y CS SOCIALES	Arteaga	0	0	0	0	0	0	5	7	12	5	7	12
Licenciatura en Derecho	FAC DE DERECHO Y CS SOCIALES	Ciudad Hidalgo	0	0	0	0	0	0	14	38	52	14	38	52
Licenciatura en Derecho	FAC DE DERECHO Y CS SOCIALES	Coahuacán	0	0	0	0	0	0	7	31	38	7	31	38
Licenciatura en Derecho	FAC DE DERECHO Y CS SOCIALES	Cuitzeo	0	0	0	0	0	0	24	47	71	24	47	71
Licenciatura en Derecho	FAC DE DERECHO Y CS SOCIALES	Huetamo	0	0	0	0	0	0	16	31	47	16	31	47
Licenciatura en Derecho	FAC DE DERECHO Y CS SOCIALES	La Piedad	0	0	0	0	0	0	12	24	36	12	24	36
Licenciatura en Derecho	FAC DE DERECHO Y CS SOCIALES	Lázaro Cárdenas	0	0	0	0	0	0	15	21	36	15	21	36
Licenciatura en Derecho	FAC DE DERECHO Y CS SOCIALES	Marcos Castellanos	0	0	0	0	0	0	5	24	29	5	24	29
Licenciatura en Derecho	FAC DE DERECHO Y CS SOCIALES	Tuxpan	0	0	0	0	0	0	1	10	11	1	10	11

Licenciatura en Derecho	FAC. DE DERECHO Y CS. SOCIALES	Mugica	0	0	0	0	0	0	5	9	14	5	9	14
Licenciatura en Derecho	FAC. DE DERECHO Y CS. SOCIALES	Furuandiro	0	0	0	0	0	0	11	25	36	11	25	36
Licenciatura en Derecho	FAC. DE DERECHO Y CS. SOCIALES	Tlalpujahua	0	0	0	0	0	0	5	14	19	5	14	19
Licenciatura en Derecho	FAC. DE DERECHO Y CS. SOCIALES	Uruapan	0	0	0	0	0	0	56	118	174	56	118	174
Licenciatura en Derecho	FAC. DE DERECHO Y CS. SOCIALES	Salticayo	0	0	0	0	0	0	7	14	21	7	14	21
Licenciatura en Derecho	FAC. DE DERECHO Y CS. SOCIALES	Zacapu	0	0	0	0	0	0	12	12	24	12	12	24
Licenciatura en Derecho	FAC. DE DERECHO Y CS. SOCIALES	Zitacuaro	0	0	0	0	0	0	25	71	96	25	71	96
TOTAL			0	0	0	0	0	0	373	929	1,302	373	929	1,302
TOTAL DEL CAMPUS			0	0	0	0	0	0	373	929	1,302	373	929	1,302

NOMBRE DEL CAMPUS: SISTEMA ABIERTO				MATRÍCULA											
NIVEL	ESCUELA / FACULTAD / CENTRO / DES	MUNICIPIO	ASPIRANTES			NUEVO INGRESO			REINGRESO			MATRICULA TOTAL			
			H	M	Total	H	M	Total	H	M	Total	H	M	Total	
Licenciatura en Administración	FAC DE CONTADURIA Y CS ADMINIS	MORELIA	0	0	0	0	0	0	48	115	163	48	115	163	
Licenciatura en Contaduría	FAC DE CONTADURIA Y CS ADMINIS	MORELIA	0	0	0	0	0	0	64	194	258	64	194	258	
Licenciatura en Derecho	FAC. DE DERECHO Y CS. SOCIALES	MORELIA	0	0	0	0	0	0	278	479	757	278	479	757	
Licenciatura en Mercadotecnia	FAC DE CONTADURIA Y CS ADMINIS	MORELIA	0	0	0	0	0	0	7	16	23	7	16	23	
Licenciatura en Informática Administrativa	FAC DE CONTADURIA Y CS ADMINIS	MORELIA	0	0	0	0	0	0	57	52	109	57	52	109	
TOTAL			0	0	0	0	0	0	454	856	1,310	454	856	1,310	
TOTAL DEL CAMPUS			0	0	0	0	0	0	454	856	1,310	454	856	1,310	
TOTAL MATRÍCULA NO ESCOLARIZADA			0	0	0	0	0	0	827	1,785	2,612	827	1,785	2,612	

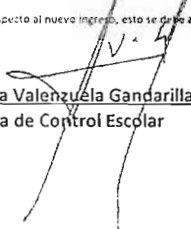
TOTAL MATRÍCULA INSTITUCIÓN						2,239	3,039	5,278	846	957	1,803	18,804	23,629	42,433	19,650	24,586	44,236
------------------------------------	--	--	--	--	--	--------------	--------------	--------------	------------	------------	--------------	---------------	---------------	---------------	---------------	---------------	---------------

(1) y (2) No se cuenta con la separación por escuela de aspirantes, ya que solamente se oferta un solo programa de bachillerato, por lo que se distribuyeron en dos escuelas solamente, una de Morelia y una de Uruapan.

(3) Este Programa Educativo, administrativamente su matrícula se encuentra en varias Facultades por ser Multidisciplinaria, sin embargo es solo un PE, y solo se presenta en el apartado de Escuela/Faculta/Centro/DES una de ellas.

(4) Este Programa Educativo cuenta con opciones terminales en sus últimos semestres.

(5) En el caso de algunos programas educativos existe un menor número de aspirantes respecto al nuevo ingreso, esto se debe a que existe un dictamen de equivalencias y el alumno no generó en este ciclo escolar una aspiración.


Dra. Josefina Valenzuela Gandarilla
 Directora de Control Escolar


CMC. Julio Vargas Medina
 Coordinación de Planeación, Infraestructura y Fortalecimiento Universitario