

## Indicadores

DEL CENTRO DE ESTUDIOS DE LAS FINANZAS PÚBLICAS, ECONÓMICAS DE COYUNTURA



# Indicadores Económicos de Coyuntura

5 de octubre de 2021

## CONTENIDO

## 1. Resumen Semanal

## 2. Situación

## Económica en México

- Actividad Económica
- Mercado Laboral
- Inflación
- Sector Financiero y Monetario
- Mercado Petrolero
- Sector Externo
- Expectativas Económicas
- Finanzas Públicas

## 3. Panorama

## Económico

## Internacional

## 4. Agenda Económica

## 1. Resumen semanal del 27 de septiembre al 1° de octubre de 2021

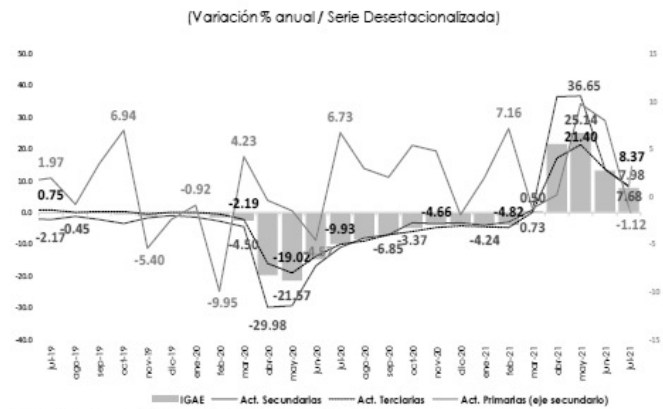
Indicador	Anterior	Reciente	Variación
Indicador Global de la Actividad Económica (IGAE)	102.14 índice Jul-20	109.98 índice Jul-21	+7.84 puntos (+7.68%)
Indicador de Pedidos Manufactureros (IPM)	52.26 puntos Ago-21	52.62 puntos Sep-21	+0.36 puntos
Establecimientos IMMEX (Personal ocupado)	-4.3% Jul-20	6.4% Jul-21	+10.7 puntos porcentuales
Expectativas empresariales (manufacturas)	50.3 puntos Ago-21	50.8 puntos Sep-21	+0.5 puntos
Confianza Empresarial (manufacturas)	51.3 puntos Ago-21	51.2 puntos Sep-21	-0.1 puntos
Tasa de Desocupación	5.24% anual Ago-20	4.33% anual Ago-21	-0.91 puntos porcentuales
Tasa de Interés de referencia	4.50% 12-Ago-21	4.75% 30-Sep-21	+25 puntos base
Crédito de la Banca Comercial al Sector Privado	-1.41% real anual Ago-20	-8.65% real anual Ago-21	-7.24 puntos porcentuales
Reservas Internacionales millones de dólares (mdd)	198,401.6 mdd 17-Sep-21	198,216.0 mdd 24-Sep-21	-185.6 mdd
Tipo de Cambio, pesos por dólar (ppd)	20,1118 ppd 24-Sep-21	20,5103 ppd 1-Oct-21	+0,3985 ppd (+1.98%)
Índice S&P/BMV IPC (puntos-pts)	51,105.71 unidades 24-Sep-21	51,060.05 unidades 1-Oct-21	-45.66 unidades (-0.09%)
Mezcla Mexicana dólares por barril (dpb)	70.59 dpb 24-Sep-21	71.64 dpb 1-Oct-21	+1.05 dpb (+1.49%)
Balanza Comercial	-4,062.9 mdd Jul-21	-3,900.2 mdd Ago-21	+162.7 mdd
Remesas Familiares	5.3% anual Ago-20	32.7% anual Ago-21	+27.4 puntos porcentuales
Expectativas del Sector Privado (var.% del PIB, cierre 2021)	5.99% anual Ago-21	6.16% anual Sep-21	+0.17 puntos porcentuales
Balance Presupuestario Miles de millones de pesos (Mmp)	-442.8 Mmp Aprobado Ene-Ago 2021	-290.5 Mmp Observado Ene-Ago 2021	Diferencia +152.4 Mmp -34.4%
Balance Primario Presupuestario (Mmp)	10.2 Mmp Aprobado Ene-Ago 2021	132.0 Mmp Observado Ene-Ago 2021	Diferencia +121.8 Mmp
Requerimientos Financieros del Sector Público (RFSP) (Mmp)	-457.5 Mmp Observado Ene-Ago 2020	-451.6 Mmp Observado Ene-Ago 2021	Variación Absoluta 5.9 Mmp
EEUU: Producto Interno Bruto (PIB)	6.3% I-Trím-21	6.7% II-Trím-21	+0.4 puntos porcentuales
EEUU: Solicitudes Iniciales del Seguro de Desempleo	351 mil solicitudes 18-Sep-21	362 mil solicitudes 25-Sep-21	+11 mil solicitudes (+3.13%)

## 2. Situación Económica en México

### Actividad Económica

#### Indicador Global de la Actividad Económica (IGAE), 2019 - 2021 / Julio

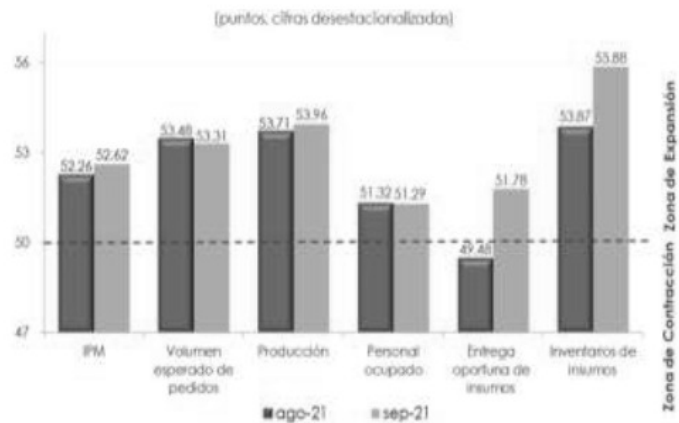
Con cifras desestacionalizadas, durante julio, el **Indicador Global de la Actividad Económica (IGAE) registró un incremento real mensual de 0.54% respecto a junio de 2021**. Por componentes del IGAE, las actividades primarias, secundarias y terciarias aumentaron en 1.86%, 1.05% y 0.29%, respectivamente. **En términos anuales, la Actividad Económica Total registró un incremento real de 7.68%** en julio con relación al mismo mes de 2020. Por componentes del IGAE, las actividades primarias disminuyeron en 1.12%, mientras que las secundarias y terciarias aumentaron en 7.98% y 8.37%, en igual orden.



Fuente: Elaborado por el CEPP con datos del INEGI. Año base 2013 = 100

#### Indicador de Pedidos Manufactureros, 2021 / Agosto - Septiembre

En cifras desestacionalizadas, en septiembre, el **Índice de pedidos manufactureros (IPM) aumentó 0.36 puntos (pts) con relación al mes previo, registrando 52.62 pts**. Con relación a sus componentes, la mayoría presentó incrementos: la entrega oportuna de insumos (2.30 pts), los inventarios de insumos (2.01 pts) y la producción (0.25 pts); en contraste, el volumen esperado de pedidos y el personal ocupado retrocedieron en 0.17 y 0.04 pts, respectivamente. En cifras originales, el IPM se ubicó en 53.0 pts en septiembre, cifra mayor en 2.8 pts a lo registrado en el mismo periodo del año anterior.



Fuente: Elaborado por el CEPP con datos del INEGI.

#### Establecimientos Activos y Personal Ocupado en la IMMEX, 2018 - 2021 / Julio

En julio, el **número de establecimientos incorporados al Programa de la Industria Maquiladora y de Servicios de Exportación (IMMEX) fue de 6 mil 468 unidades, 31 más que en el año anterior y 3 más con respecto al sexto mes de 2021**. El personal ocupado aumentó 6.4% a tasa anual y en cifras absolutas y desestacionalizadas se estima en 3 millones 138 mil 361 personas. Las remuneraciones reales por persona ocupada en cifras desestacionalizadas ascendieron 1.7% con respecto a junio y subió en 4.1% con relación al mismo mes de 2020.

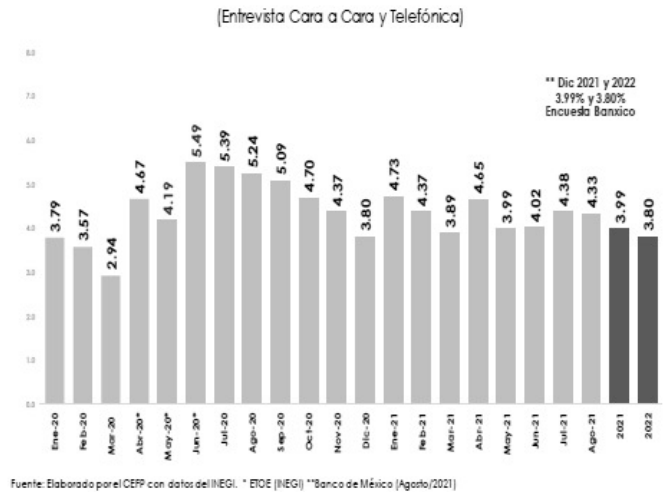


Fuente: Elaborado por el CEPP con datos del INEGI.



### Tasa de Desocupación Mensual, 2020 - 2021 / Agosto

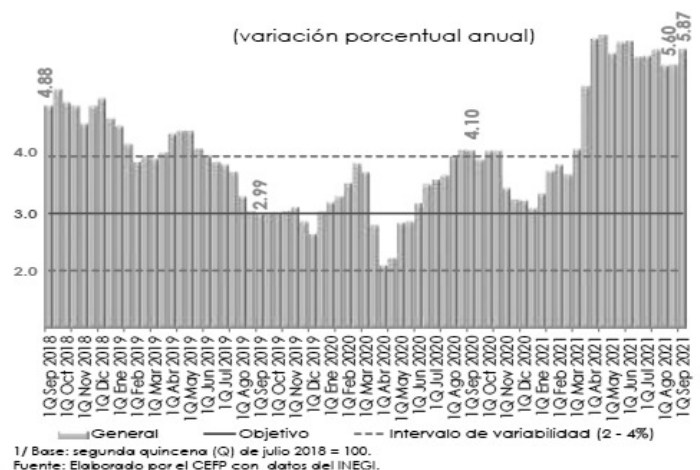
En agosto, la Tasa de Desocupación (TD) fue de 4.33%, representando una disminución de 0.05 puntos porcentuales respecto al mes previo, cuyo valor fue de 4.38%. Por otra parte, la Tasa de Subocupación registró una reducción de 0.22 puntos porcentuales, para ubicarse en 13.01%. En el comparativo anual (2020 y 2021) de agosto, la TD pasó de 5.24% a 4.33%, menor en 0.91 puntos porcentuales. Entretanto, la Tasa de Subocupación pasó de 17.01% en agosto de 2020 a 13.01% en el mismo mes de 2021, disminuyendo en 4.00 puntos porcentuales.



### Inflación

#### Índice Nacional de Precios al Consumidor (INPC), 2018 - 2021<sup>1</sup> / 1ra. quincena de Septiembre

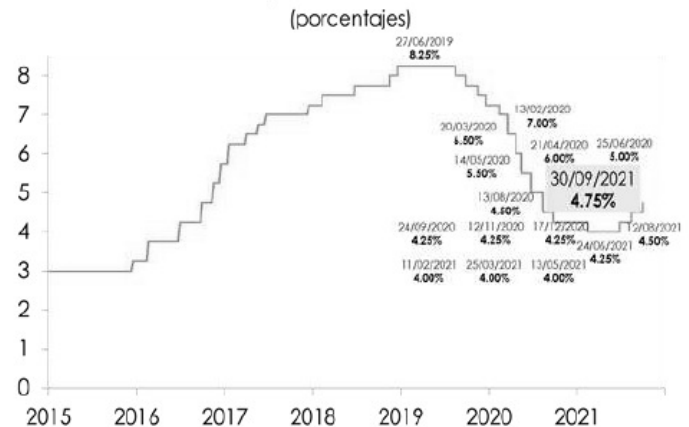
En la primera quincena de septiembre, la inflación general anual se ubicó en 5.87%, dato superior al observado en igual periodo de 2020 (4.10%) y de la segunda quincena de agosto de 2021 (5.60%). Así, se situó por arriba del objetivo de inflación (3.0%) por 31 periodos consecutivos y por encima del límite superior del intervalo de variabilidad (2.0-4.0%) por décima tercera vez. Los precios en general tuvieron un incremento quincenal de 0.42%, un año atrás registraron un alza de 0.16%.



### Sector Financiero y Monetario

#### Tasa de Interés de referencia, 2015 - 2021 / Septiembre

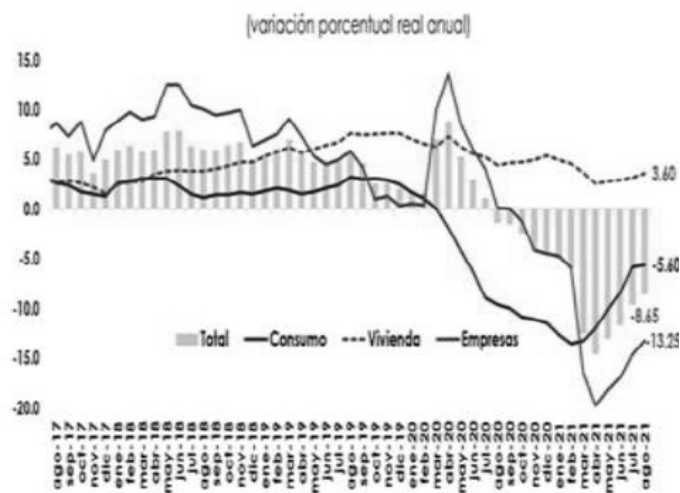
Ante las expectativas inflacionarias, los riesgos a las que están sujetas y con el objetivo de consolidar una trayectoria descendente de la inflación hacia la meta de 3.0 por ciento, la Junta de Gobierno del Banco de México (Banxico), en su reunión del 30 de septiembre de 2021, decidió por mayoría reforzar su postura monetaria, aumentando en 25 puntos base (pb) el objetivo para la tasa de interés de referencia, situándola en un nivel de 4.75%; acumulando así, tres incrementos consecutivos en el año actual (75 pb).



Nota: Con datos al 30 de septiembre de 2021. Fuente: Elaborado por el CEFP con información de Banco de México.

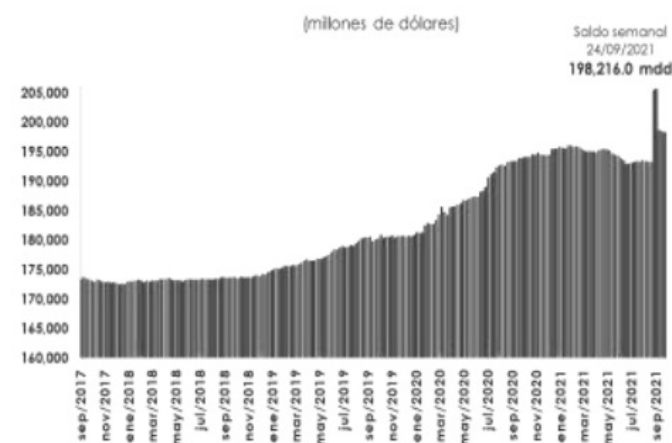
### Crédito de la Banca Comercial al Sector Privado, 2017 - 2021 / Agosto

En agosto, el crédito vigente de la banca comercial al sector privado registró un saldo real de 4 billones 073 mil millones de pesos (Mmp), lo que significó un decremento en términos reales de 8.65% anual, dato menor al observado en el mismo mes del año anterior, cuando disminuyó 1.41%. Además, el crédito al consumo se contrajo 5.60% real anual respecto a agosto de 2020; mientras que, el crédito a empresas tuvo una reducción de 13.25% en términos reales. Cabe destacar que, el crédito para la vivienda se incrementó 3.60% real anual.



### Reservas Internacionales, 2017 - 2021 / Septiembre

Al 24 de septiembre, las reservas internacionales cerraron con un saldo de 198 mil 216.0 millones de dólares (mdd), presentando una disminución de 185.6 mdd respecto al 17 de septiembre (198,401.6 mdd), de tal modo que acumularon un incremento de 2 mil 548.8 mdd en el año 2021. La variación semanal se explica principalmente por el cambio en la valuación de los activos internacionales del Banco de México; así como por las mayores operaciones netas en divisas realizadas por el Gobierno Federal y Pemex con el Banco Central.



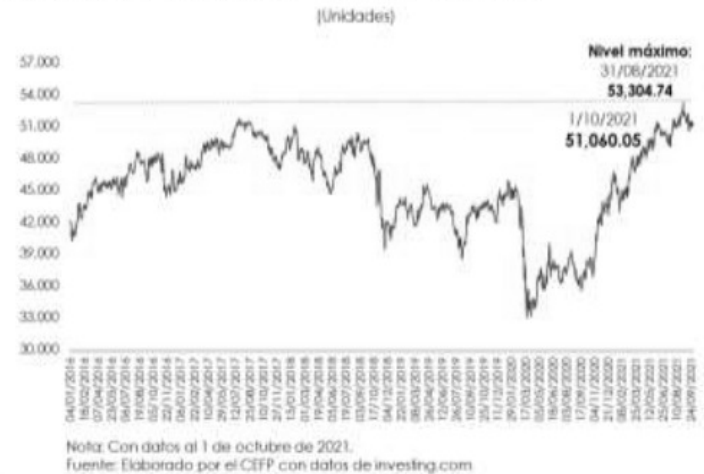
### Tipo de Cambio FIX, 2017 - 2021 / Octubre

Del 24 de septiembre al 1 de octubre, el tipo de cambio FIX pasó de 20.1118 a 20.5103 pesos por dólar (ppd), lo que representó una depreciación de 1.98% (40 centavos) para el peso. En lo que va de 2021, el tipo de cambio FIX se ubica en un promedio de 20.1246 ppd, con lo que el peso acumula una depreciación de 3.02% (60 centavos). El comportamiento semanal de la moneda mexicana estuvo asociado con una mayor fortaleza global del dólar, producto de un incremento en el rendimiento de los bonos del Tesoro estadounidense.



**Índice Bolsa Mexicana de Valores (S&P/BMV IPC), 2016 - 2021 / Octubre**

En la semana del 24 de septiembre al 1 de octubre, el **Índice S&P/BMV IPC** presentó un **decremento marginal de 0.09% (-45.66 unidades)** cerrando en **51 mil 060.05 puntos; acumulando una ganancia de 15.87% (6,993.17 pts) en lo que va del año.** Cabe destacar que, en el periodo indicado, las plazas bursátiles internacionales, registraron movimientos mixtos. El comportamiento semanal del mercado estuvo relacionado con una mayor aversión al riesgo por parte de los inversionistas, derivado de mayores presiones inflacionarias a nivel global, y la expectativa sobre el endurecimiento de la postura monetaria por parte de la Reserva Federal de Estados Unidos.

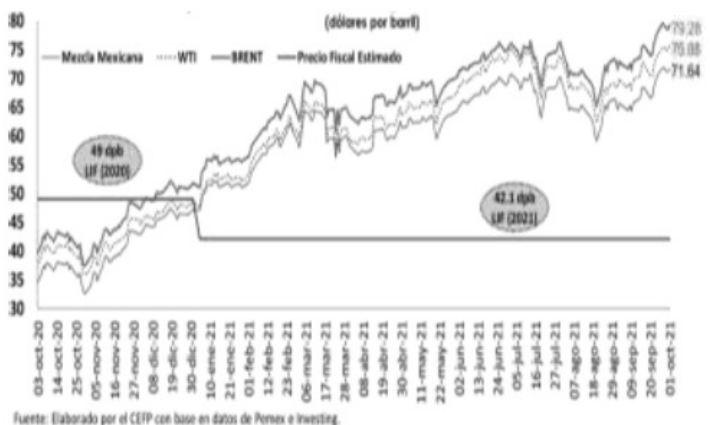


En la semana del 24 de septiembre al 1 de octubre, el **Índice S&P/BMV IPC** presentó un **decremento marginal de 0.09% (-45.66 unidades)** cerrando en **51 mil 060.05 puntos; acumulando una ganancia de 15.87% (6,993.17 pts) en lo que va del año.** Cabe destacar que, en el periodo indicado, las plazas bursátiles internacionales, registraron movimientos mixtos. El comportamiento semanal del mercado estuvo relacionado con una mayor aversión al riesgo por parte de los inversionistas, derivado de mayores presiones inflacionarias a nivel global, y la expectativa sobre el endurecimiento de la postura monetaria por parte de la Reserva Federal de Estados Unidos.

**Mercado Petrolero**

**Precio de la Mezcla Mexicana de Exportación de Petróleo, 2020 - 2021 / Octubre**

El 1 de octubre, el **precio promedio ponderado de la Mezcla Mexicana de Exportación se ubicó en 71.64 dólares por barril (dpb), cifra mayor en 1.05 dpb (1.49%)** con respecto al 24 de septiembre. En el mismo periodo, en los mercados internacionales, el precio del barril de petróleo tipo Brent cerró en 79.28 dólares, lo que significó un ascenso de 1.19 dpb (1.52%). En tanto, el WTI se ubicó en 75.88 dpb, registrando un incremento de 1.90 dpb (2.57%).



**Sector Externo**

**Balanza Comercial, 2020 - 2021 / Agosto**

En el octavo mes del año, con cifras originales, las exportaciones registraron un monto de 40 mil 313.4 millones de dólares (mdd), un incremento de 9.0% anual. A su interior, las petroleras registraron un repunte de 53.0% anual; mientras que las no petroleras aumentaron 6.9% anual. Por su parte, las importaciones de mercancías registraron un monto de 44 mil 215.6 mdd, un crecimiento de 43.3% anual. Así, en agosto, **la balanza comercial registró un saldo negativo de 3 mil 902.2 mdd, con lo que acumula un déficit por 6 mil 870.3 mdd en lo que va del año.**

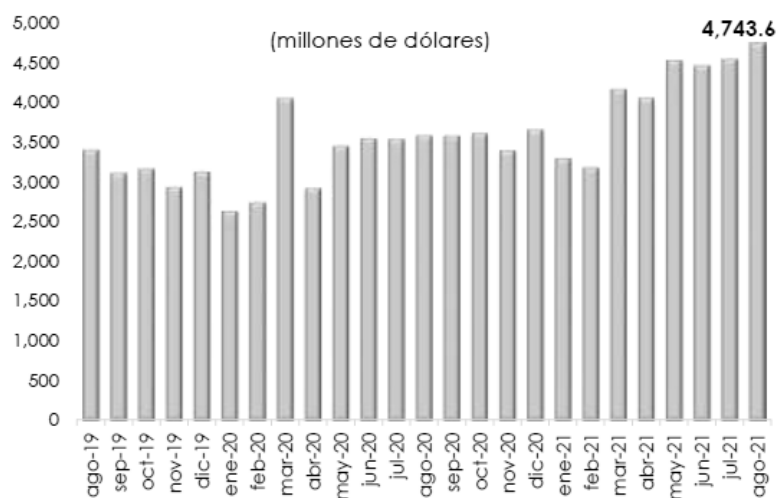


## Remesas Familiares, 2019 - 2021 / Agosto

En el octavo mes de 2021, los ingresos por remesas familiares alcanzaron una cifra de 4 mil 743.6 millones de dólares, lo que significó un incremento de 32.7% en comparación con el mismo mes de 2020.

En agosto se registraron 12 millones 261 mil 513 operaciones, cifra 17.8% superior a la de hace un año (10,407.6 miles de operaciones). La remesa promedio fue de 387 dólares, dato mayor en 12.8% al promedio de igual mes del año anterior (343 dólares) y menor en tres dólares al promedio registrado en julio (390 dólares).

Así, el monto acumulado entre enero y agosto asciende a 32 mil 930.9 mdd, cifra mayor en 24.7% en comparación con el mismo periodo de 2020 (26,395.5 mdd).



Fuente: Elaborado por el CEFP con datos del Banco de México.

## Expectativas Económicas

## Encuesta sobre las Expectativas de los Especialistas en Economía del Sector Privado, 2021 / Septiembre

El sector privado ajustó al alza su expectativa sobre la actividad económica nacional para 2021, anticipando un crecimiento de 6.15% (5.99% dato previo), ubicándose dentro del intervalo de 5.8 a 6.8%, estimado por la Secretaría de Hacienda y Crédito Público (SHCP). Asimismo, elevó su previsión sobre el crecimiento del PIB para 2022 a 2.88%; si bien se situó por debajo del rango propuesto por la SHCP (3.6 - 4.6%), se ubicó por arriba de lo estimado en el mes anterior (2.81%). El pronóstico de la inflación para 2021 se estableció en 6.26% (6.06% un mes atrás), lo

Concepto	SHCP <sup>1</sup>	Encuesta de: <sup>2</sup>	
	CGPE-22	Agosto 2021	Septiembre 2021
	<b>2021*</b>		
Crecimiento (var. % anual del PIB)	5.8 - 6.8	5.99	6.15
Inflación (var. % INPC)	5.7	6.06	6.26
Tipo de cambio (pesos por dólar, promedio)	20.1	—	—
Tipo de cambio (pesos por dólar, fin de periodo)	20.2	20.28	20.22
Tasa de interés (Cetes 28 días, %, fin de periodo)	4.8	5.04	5.12
Trab. asegurados al IMSS (miles de personas)	—	532	598
Tasa de desocupación nacional promedio (% PEA)	—	4.19	4.22
Cuenta Corriente (millones de dólares)	670	3,690	558
Balance Público <sup>3</sup> (% del PIB)	-3.2	-2.99	-3.16
E.U. Crecimiento (var. % anual del PIB)	6.0	6.51	6.16
	<b>2022*</b>		
Crecimiento (var. % anual del PIB)	3.6 - 4.6	2.81	2.88
Inflación (var. % INPC)	3.4	3.79	3.84
Tipo de cambio (pesos por dólar, promedio)	20.3	—	—
Tipo de cambio (pesos por dólar, fin de periodo)	20.4	20.83	20.83
Tasa de interés (Cetes 28 días, %, fin de periodo)	5.3	5.41	5.48
Trab. asegurados al IMSS (miles de personas)	—	402	416
Tasa de desocupación nacional promedio (% PEA)	—	4.01	4.03
Cuenta Corriente (millones de dólares)	-6,133	-2,787	-4,301
Balance Público <sup>3</sup> (% del PIB)	-3.1	-2.99	-3.12
E.U. Crecimiento (var. % anual del PIB)	4.5	3.97	3.95

1/ SHCP. Criterios Generales de Política Económica 2022 (CGPE-22).

2/ Encuesta sobre las Expectativas de los Especialistas en Economía del Sector Privado: agosto y septiembre de 2021; Banxico.

3/ En el caso de la Encuesta, balance económico del sector público como porcentaje del PIB. e/ Estimado.

Fuente: Elaborado por el CEFP con datos de la SHCP y Banxico.

que implicaría un repunte, dado que en diciembre de 2020 fue de 3.15%; así, se advierte que la inflación se sitúe por encima del intervalo de variabilidad (2.0-4.0%). Para 2022, se prevé en 3.84% (3.79% estimado en agosto), inferior a lo previsto para 2021 (6.15%), pero por arriba de la meta inflacionaria y dentro del intervalo de variabilidad de Banxico.

## Finanzas Públicas

### Balance Presupuestario, 2020 - 2021 / Enero - Agosto<sup>P</sup>

En los primeros ocho meses, la recaudación de los **ingresos** presupuestarios superó la cifra esperada, tras ubicarse **4.4%** por **arriba** de la previsión para el periodo, mientras que el ejercicio del **gasto** resultó marginalmente **mayor** en **0.3%** respecto al calendarizado. Dicha evolución conjunta resultó en un **déficit** presupuestario de **290.5 Mmp**, de menor profundidad al esperado para el periodo, que prevea un déficit de 442.8 Mmp. Respecto al déficit registrado en el mismo periodo de 2020, el actual es menor en **6.9% real**.



P: Cifras preliminares  
Fuente: Elaborado por el CEFP con cifras de la SHCP.

### Balance Primario Presupuestario, 2020 - 2021 / Enero - Agosto<sup>P</sup>

La favorable evolución de la recaudación de los Ingresos presupuestarios entre enero y agosto, y dado que estos crecieron a un mayor ritmo que el gasto primario, 1.2% al previsto, el **Balance Primario presupuestario** resultó en un **superávit de 132.0 Mmp** cuando se esperaba uno de 10.2 Mmp. Respecto lo observado en igual periodo de **2020**, el actual superávit es **menor** en **14.0% real**.



P: Cifras preliminares  
Fuente: Elaborado por el CEFP con cifras de la SHCP.

### Requerimientos Financieros del Sector Público (RFSP), 2020 - 2021 / Enero - Agosto

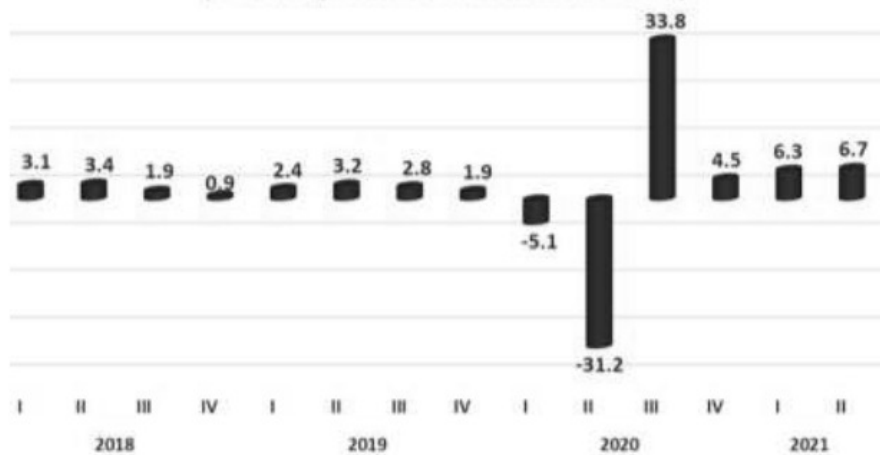
Para 2021, el Gobierno Federal consideró conveniente continuar con la política de estabilidad en las finanzas públicas y mantener un marco macroeconómico equilibrado, acorde con las expectativas de los mercados financieros. Derivado de ello, propuso una meta para los RFSP equivalente a 3.4% del PIB, lo cual permitirá que el saldo de la deuda ampliada pueda mantener una trayectoria decreciente como proporción del PIB. Durante enero-agosto de 2021, los RFSP registraron un déficit de 451.6 Mmp, cifra superior en 5.9 Mmp respecto al déficit acumulado en igual periodo de 2020 (457.5 Mmp).



### 3. Panorama Económico Internacional

Estados Unidos: Producto Interno Bruto, 2018 - 2021 / II Trimestre  
[variación porcentual trimestral anualizada]

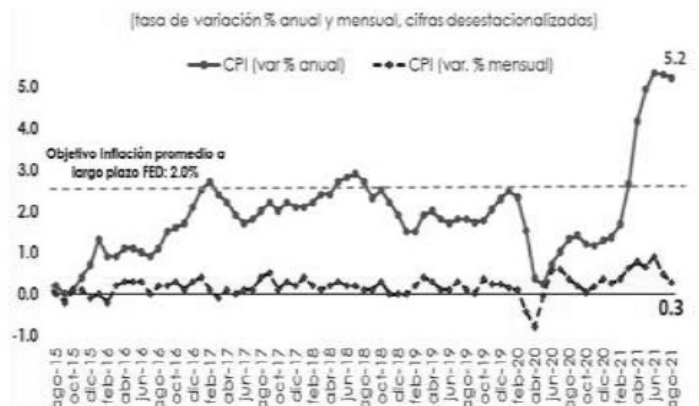
El **Producto Interno Bruto de Estados Unidos**, en su tercera estimación para el segundo trimestre de 2021, se ajustó al alza en 0.1 puntos porcentuales, al pasar de 6.6% en el reporte previo a 6.7%; 0.4 puntos porcentuales más que en el trimestre anterior. Este ajuste responde a un aumento en los gastos de consumo, que pasaron de 11.9 a 12.0%. En contraste, el gasto de gobierno continuó en caída, al pasar de -1.9 a -2.0%.



Fuente: Elaborado por el CEFP con datos de U.S. Bureau of Economic Analysis.

Estados Unidos: Índice de Precios al Consumidor, 2015 - 2021 / Agosto

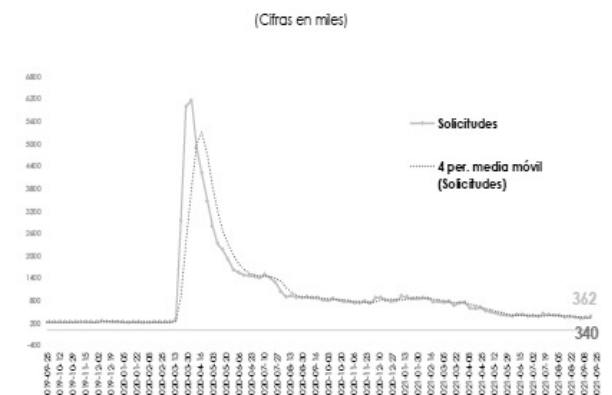
El **Índice de Precios al Consumidor de Estados Unidos** aumentó 0.3% en agosto respecto al mes previo, resultado de los incrementos de 2.8 y 1.2% en los precios de la gasolina y los vehículos nuevos, respectivamente; en tanto que los precios de los alimentos registraron un alza de 0.4%. Eliminando los efectos de los precios de alimentos y energía, la inflación fue de 0.1%. **En comparación anual, la inflación aumentó 5.2% en agosto** (cifra menor a la del mes previo), ubicándose por arriba del objetivo de inflación promedio de largo plazo, establecido por la FED.



Fuente: Elaborado por el CEFP con datos del U.S. Bureau of Labor Statistics.

Estados Unidos: Solicitudes Iniciales del Seguro de Desempleo, 2019 - 2021 / Septiembre

Al 25 de septiembre, el número de solicitudes iniciales por seguro de desempleo, ajustado estacionalmente, se situó en 362 mil, aumentando en 11 mil reclamaciones, lo que significó un incremento de 3.13% respecto a la semana anterior. El promedio móvil de cuatro semanas (medida menos volátil y considerado un mejor indicador) fue de 340 mil, registrando un aumento de 4 mil 250 solicitudes, un aumento de 1.27%, con relación a la semana previa.



Fuente: Elaborado por el CEFP con datos del U.S. Department of Labor.

## 4. Agenda Económica Mensual

Lunes	Martes	Miercoles	Jueves	Viernes
<b>Octubre 2021</b>				
<b>4</b>	<b>5</b>	<b>6</b>	<b>7</b>	<b>8</b>
Indicadores de Confianza del Consumidor (INEGI)	Reservas Internacionales (Banxico)	Indicador Mensual del Consumo Privado en el Mercado Interior (INEGI)	Índice Nacional de Precios al Consumidor (INEGI)	
Sistema de Indicadores Cíclicos (INEGI)		Indicador Mensual de la Formación Bruta de Capital Fijo (INEGI)	Índice Nacional de Precios Productor (INEGI)	
			Índice de Precios de la Canasta de Consumo Mínimo (INEGI)	
			EEUU: Solicitudes Iniciales de Desempleo (Departamento de Trabajo)	
<b>11</b>	<b>12</b>	<b>13</b>	<b>14</b>	<b>15</b>
Ventas de la ANTAD	Reservas Internacionales (Banxico)	EEUU: Precios al Consumidor (Departamento de Trabajo)	EEUU: Solicitudes Iniciales de Desempleo (Departamento de Trabajo)	
	Indicador Mensual de la Actividad Industrial (INEGI)			
<b>18</b>	<b>19</b>	<b>20</b>	<b>21</b>	<b>22</b>
Encuesta Mensual de la Industria Manufacturera (INEGI)	Reservas Internacionales (Banxico)		Indicadores de Empresas Comerciales (INEGI)	Índice Nacional de Precios al Consumidor (INEGI)
EEUU: Producción Industrial (FED)			EEUU: Solicitudes Iniciales de Desempleo (Departamento de Trabajo)	
<b>25</b>	<b>26</b>	<b>27</b>	<b>28</b>	<b>29</b>
Indicadores de Ocupación y Empleo (INEGI)	Reservas Internacionales (Banxico)	Balanza Comercial -cifras oportunas- (INEGI-Banxico)	Informe de Finanzas Públicas (SHCP)	Estimación Oportuna del Producto Interno Bruto (INEGI)
Indicador Global de la Actividad Económica (INEGI)		EEUU: PIB (Oficina de Análisis Económico [BEA])	EEUU: Solicitudes Iniciales de Desempleo (Departamento de Trabajo)	Crédito de la Banca Comercial (Banxico)
<b>Noviembre 2021</b>				
<b>1</b>	<b>2</b>	<b>3</b>	<b>4</b>	<b>5</b>
Expectativas Empresariales (INEGI)	Reservas Internacionales (Banxico)	Sistema de Indicadores Cíclicos (INEGI)	EEUU: PIB (Oficina de Análisis Económico [BEA])	Indicadores de Confianza del Consumidor (INEGI)
Confianza Empresarial (INEGI)	EEUU: Inicia Reunión FED	EEUU: Anuncio de Política Monetaria (FED)		
Pedidos Manufactureros (INEGI)				
Expectativas de los Especialistas en Economía del Sector Privado (Banxico)				
Remesas Familiares (Banxico)				