



# Indicadores Económicos de Coyuntura

2 de junio de 2021

## CONTENIDO

### 1. Resumen Semanal

### 2. Situación

#### Económica en México

- Actividad Económica
- Mercado Laboral
- Inflación
- Sector Financiero y Monetario
- Mercado Petrolero
- Sector Externo
- Expectativas Económicas
- Finanzas Públicas

### 3. Panorama

#### Económico

#### Internacional

### 4. Agenda Económica

## 1. Resumen semanal del 24 al 28 de mayo de 2021

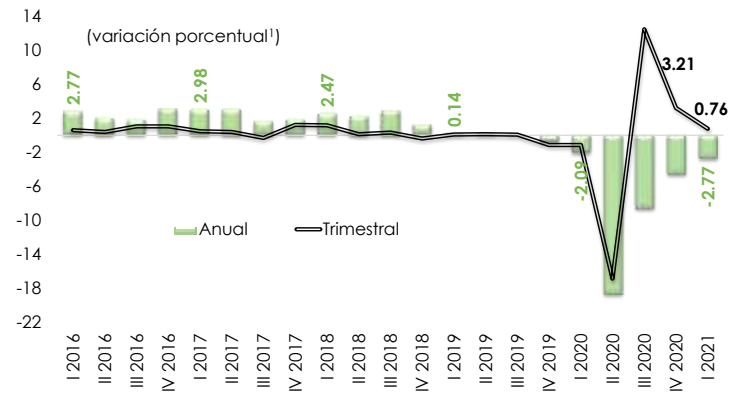
Indicador	Anterior	Reciente	Variación
Producto Interno Bruto Real	3.21% trimestral IV-Trim-20	0.76% trimestral I-Trim-21	-2.45 puntos porcentuales
Producto Interno Bruto per cápita Real	-2.20% anual I-Trim-20	-4.03% anual I-Trim-21	-1.83 puntos porcentuales
Indicador Global de la Actividad Económica (IGAE)	109.43 índice Mar-20	109.88 Índice Mar-21	+0.45 puntos (+0.41%)
Tasa de Desocupación	4.67% anual Abr-20	4.65% anual Abr-21	-0.02 puntos porcentuales
Índice Nacional de Precios al Consumidor	2.83% anual 1ra. quinc. May-20	5.80% anual 1ra. quinc. May-21	+2.97 puntos porcentuales
Reservas Internacionales millones de dólares (mdd)	194,645.0 mdd 14-May-21	194,380.9 mdd 21-May-21	-264.1 mdd
Tipo de Cambio pesos por dólar (ppd)	19.9510 ppd 21-May-21	19.9442 ppd 28-May-21	-0.0068 ppd (-0.03%)
Índice S&P/BMV IPC	49,778.81 unidades 21-May-21	50,040.74 unidades 28-May-21	+261.93 unidades (+0.53%)
Mezcla Mexicana dólares por barril (dpb)	60.52 dpb 21-May-21	63.66 dpb 28-May-21	+3.14 dpb (+5.19%)
Exportaciones	-41.3% anual Abr-20	75.6% anual Abr-21	+116.9 puntos porcentuales
Cuenta Corriente de la Balanza de Pagos (% del PIB)	-2.5% I-Trim-20	-1.7% I-Trim-21	+0.77 puntos porcentuales
Balance Presupuestario Miles de millones de pesos (Mmp)	-215.6Mmp Aprobado Ene-Abr 2021	-131.8 Mmp Observado Ene-Abr 2021	Diferencia +83.8 Mmp -38.8%
Balance Primario Presupuestario (Mmp)	-16.6 Mmp Aprobado Ene-Abr 2021	44.4 Mmp Observado Ene-Abr 2021	Diferencia +61.0 Mmp -368.4%
Requerimientos Financieros del Sector Público (RFSP) (Mmp)	-83.3 Mmp Observado Ene-Abr 2020	-219.4 Mmp Observado Ene-Abr 2021	Diferencia -136.1 Mmp
EEUU: Producto Interno Bruto (PIB)	4.3% IV-Trim-20	6.4% I-Trim-21	+2.1 puntos porcentuales
EEUU: Solicitudes Iniciales del Seguro de Desempleo	444 mil solicitudes 15-May-21	406 mil solicitudes 22-May-21	-38 mil solicitudes (-8.56%)

## 2. Situación Económica en México

### Actividad Económica

#### Producto Interno Bruto (PIB) Real, 2016 - 2021 / I Trimestre

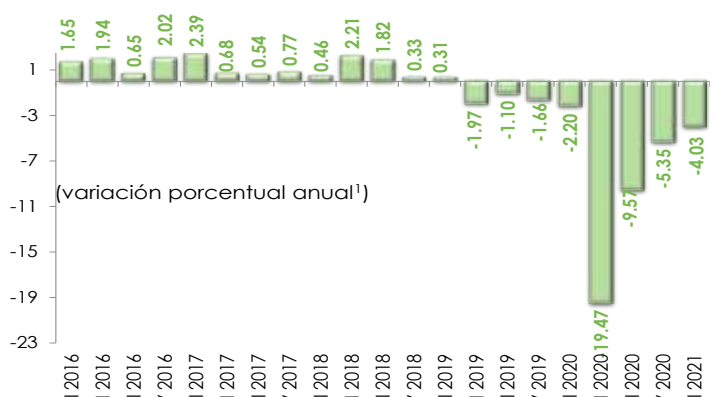
El PIB, ajustado por estacionalidad, tuvo un **crecimiento real trimestral de 0.76%** en el periodo enero-marzo de 2021, su tercer incremento después de tres caídas consecutivas; el resultado fue inferior al alza observada en el cuarto trimestre de 2020 (3.21%). En su comparación anual, el PIB tuvo una disminución real de 2.77% en el primer trimestre del año, su séptima baja sucesiva; dicha reducción fue más profunda de la observada en el mismo lapso de 2020 (-2.09%).



1/ Cifras desestacionalizadas. Debido al método de estimación, al incorporarse nueva información la serie se puede modificar. Año base 2013 = 100. Fuente: Elaborado por el CEFP con datos del INEGI.

#### PIB per Cápita Real, 2016 - 2021 / I Trimestre

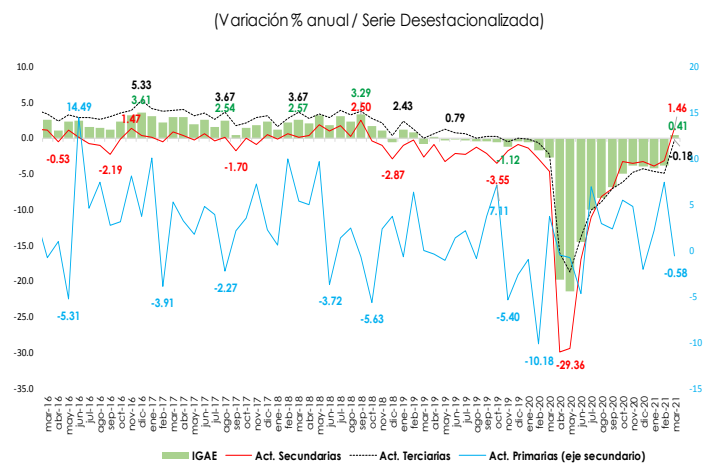
El PIB per cápita real registró **136 mil 486.52 pesos en el primer trimestre de 2021** (142 mil 213.95 pesos, mismo trimestre de 2020), **registrando un decremento anual de 4.03%**, reducción más profunda que la observada en el mismo trimestre de 2020 (-2.20%); su octava disminución después de 24 periodos de alzas continuas. En moneda estadounidense, el PIB per cápita real fue de **10 mil 686.39 dólares**, monto por debajo del que se obtuvo en el mismo periodo de 2020 (11 mil 134.83 dólares).



1/ Cifras originales, revisadas a partir del I-Trim-19, preliminares a partir del I-Trim-21. Año base 2013=100. Encuesta Nacional de Ocupación y Empleo (Nueva edición); primer trimestre de 2021.

#### Indicador Global de la Actividad Económica (IGAE), 2016 - 2021 / Marzo

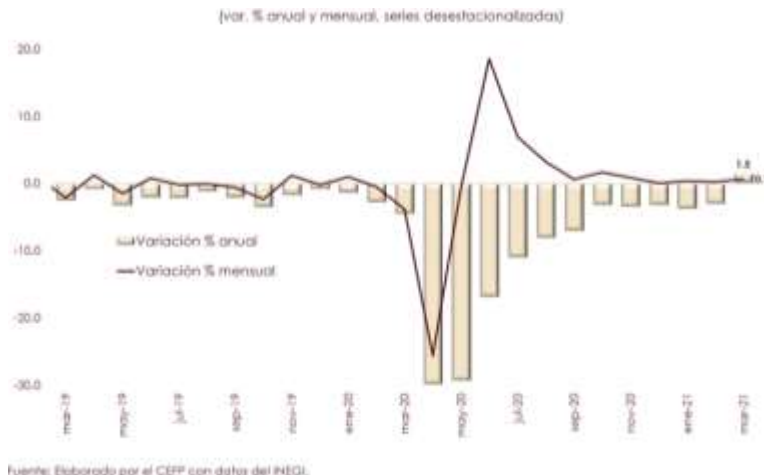
Durante marzo y con cifras desestacionalizadas, el **Indicador Global de la Actividad Económica (IGAE) registró un incremento real mensual de 2.62%** respecto a febrero de 2021. Por componentes del IGAE, las actividades primarias, secundarias y terciarias aumentaron en 1.37%, 0.72% y 3.09%, respectivamente. **En términos anuales, la Actividad Económica Total registró un incremento real de 0.41% en marzo respecto al mismo mes de 2020.** Por componentes del IGAE, las actividades primarias y terciarias disminuyeron 0.58% y 0.18%, respectivamente; mientras que las secundarias se incrementaron en 1.46%.



Fuente: Elaborado por el CEFP con datos del INEGI. Año base 2013 = 100

## Actividad Industrial, 2019 - 2021 / Marzo

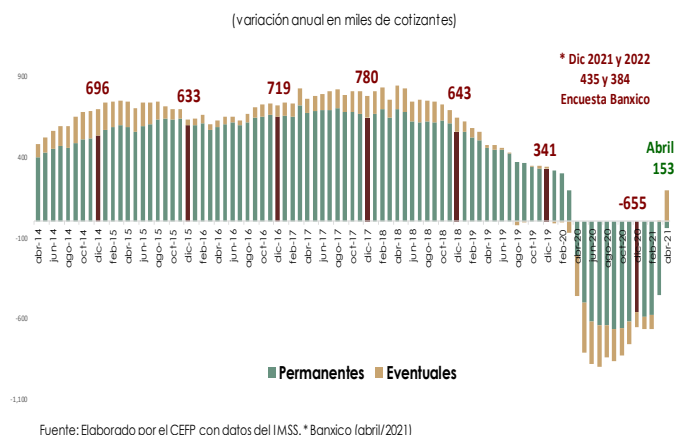
En marzo, la **producción industrial se incrementó 0.7% con respecto al mes inmediato anterior**. Por componentes: la generación de electricidad, gas y agua e industrias manufactureras aumentaron en 4.9 y 3.0%, respectivamente. En contraste, la construcción y minería cayeron en 0.1 y 3.1%, en ese orden. Para el primer trimestre de 2021, la actividad industrial creció 1.2% con respecto al último trimestre de 2020.



## Mercado Laboral

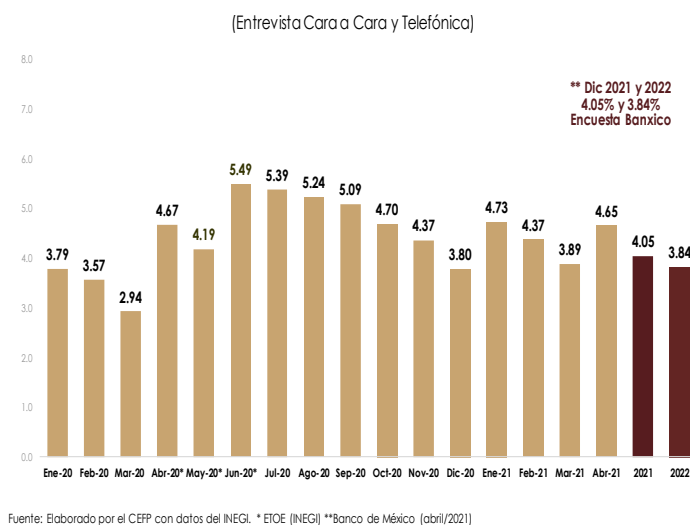
### Trabajadores Permanentes y Eventuales al IMSS, 2014 - 2021 / Abril

En abril, el **número de Trabajadores Permanentes y Eventuales Urbanos (TPEU), que excluye trabajadores del campo, ascendió a 19 millones 793 mil 223 asegurados, cifra mayor en 63 mil 922 plazas respecto al mes inmediato anterior (0.32%)**. En comparación con el cuarto mes de 2020, el número de TPEU en 2021 representó un crecimiento anual de 152 mil 584 asegurados, esto es, un aumento de 0.78%.



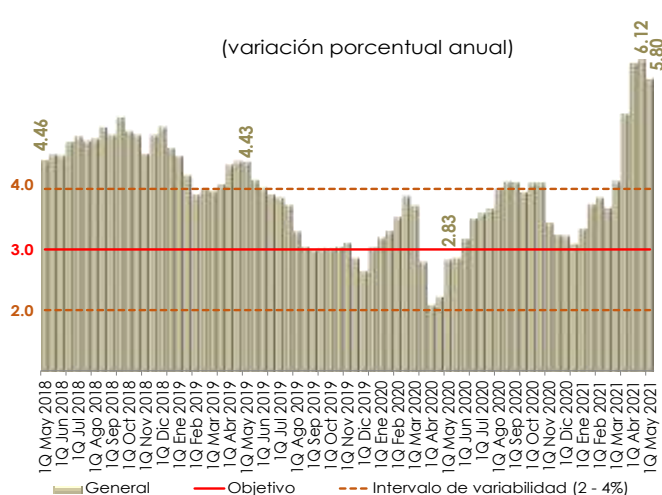
### Tasa de Desocupación Mensual, 2020 - 2021 / Abril

En abril, la **Tasa de Desocupación (TD) nacional fue de 4.65%**, representando un aumento de **0.76 puntos porcentuales respecto al mes previo**, cuyo valor fue de 3.89%. Por otra parte, la Tasa de Subocupación nacional registró un aumento de 0.54 puntos porcentuales, para ubicarse en 13.71%. **En el comparativo anual (2020 y 2021) de abril, la TD pasó de 4.67% a 4.65%, menor en 0.02 puntos porcentuales**. Entretanto, la Tasa de Subocupación pasó de 25.42% en abril de 2020 a 13.71% en el mismo mes de 2021, disminuyendo en 11.71 puntos porcentuales. En lo que respecta a las expectativas de los Especialistas en Economía del Sector Privado de abril, para 2021 prevén una tasa de desocupación de 4.05% y de 3.84% para 2022.



## Índice Nacional de Precios al Consumidor (INPC), 2018 - 2021<sup>1</sup> / 1ra. quincena de Mayo

En la primera quincena de mayo, la **inflación general anual se ubicó en 5.80%**; dato superior al observado en igual periodo de 2020 (2.83%), pero inferior al de la segunda quincena de abril de 2021 (6.12%). Así, se situó por arriba del objetivo de inflación (3.0%) por 23 periodos consecutivos y por encima del límite superior del intervalo de variabilidad (2.0–4.0%) por quinta vez después de estar ocho quincenas por debajo de éste. **Los precios en general tuvieron un decremento quincenal de 0.01%**, dato que contrasta con el incremento que se registró un año atrás (0.30%).

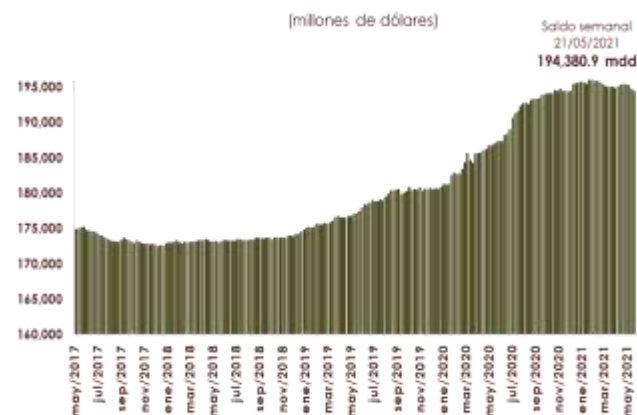


<sup>1/</sup> Base: segunda quincena (Q) de julio 2018 = 100.  
Fuente: Elaborado por el CEFP con datos del INEGI.

## Sector Financiero y Monetario

### Reservas Internacionales, 2017 - 2021 / Mayo

Al 21 de mayo, las **reservas internacionales cerraron con un saldo de 194 mil 380.9 millones de dólares (mdd)**, presentando una **disminución de 264.1 mdd respecto al 14 de mayo (194 mil 645.0 mdd)**, de tal modo que acumularon un decremento de 1 mil 286.3 mdd en el año 2021. La variación semanal en la reserva internacional, se explica por la compra de dólares del Gobierno Federal al Banco de México por 375 mdd y un incremento de 111 mdd por el cambio en la valuación de los activos internacionales del Banco Central.



Fuente: Elaborado por el CEFP con información de Banxico.

### Tipo de Cambio FIX, 2017 - 2021 / Mayo

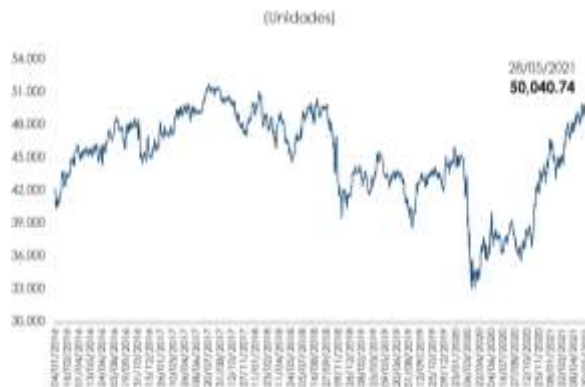
Del 21 al 28 de mayo, el **tipo de cambio FIX pasó de 19.9510 a 19.9442 pesos por dólar (ppd)**, lo que representó una **apreciación de 0.03% (1 centavo) para el peso**. En lo que va de 2021, el tipo de cambio FIX se ubica en un promedio de 20.2034 ppd, con lo que el peso acumula una ligera depreciación 0.18% (4 centavos). El comportamiento semanal de la moneda mexicana estuvo asociado con un mayor optimismo en los mercados financieros, ante la publicación de cifras positivas sobre la actividad económica en Estados Unidos (ingreso personal, empleo y consumo), que refuerzan la expectativa de una rápida recuperación.



Nota: Con datos al 28 de mayo de 2021.  
Fuente: Elaborado por el CEFP con datos del Banxico.

## Índice de la Bolsa Mexicana de Valores (S&P/BMV IPC), 2016 - 2021 / Mayo

En la semana del 21 al 28 de mayo, el **Índice S&P/BMV IPC presentó un incremento de 0.53% (261.93 unidades) cerrando en 50 mil 040.74 puntos; acumulando una ganancia de 13.56% (5 mil 973.86 puntos) en lo que va del año.** Cabe destacar que, en el periodo indicado, la mayoría de las plazas bursátiles internacionales registraron movimientos positivos. El comportamiento semanal del mercado estuvo relacionado con una menor aversión al riesgo por parte de los inversionistas, ante la expectativa de una sólida recuperación económica de Estados Unidos y sus efectos positivos en la economía mexicana.

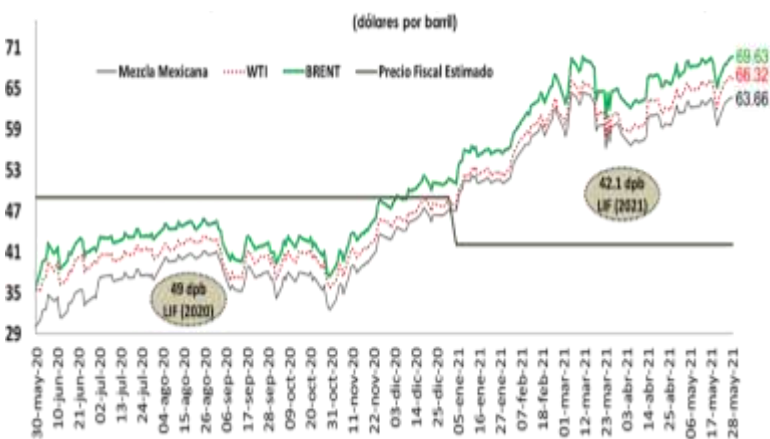


Nota: Con datos al 28 de mayo de 2021.  
Fuente: Elaborado por el CEFP con datos de Investing.com

## Mercado Petrolero

### Precio de la Mezcla Mexicana de Exportación de Petróleo, 2020 - 2021 / Mayo

El 28 de mayo, el **precio promedio ponderado de la Mezcla Mexicana de Exportación se ubicó en 63.66 dólares por barril (dpb), cifra mayor en 3.14 dpb (5.19%) con respecto al 21 de mayo.** En el mismo periodo, en los mercados internacionales, el precio del barril de petróleo tipo Brent cerró en 69.63 dólares, lo que significó un ascenso de 3.19 dpb (4.80%). En tanto, el WTI se situó en 66.32 dpb, registrando un incremento de 2.74 dpb (4.31%).

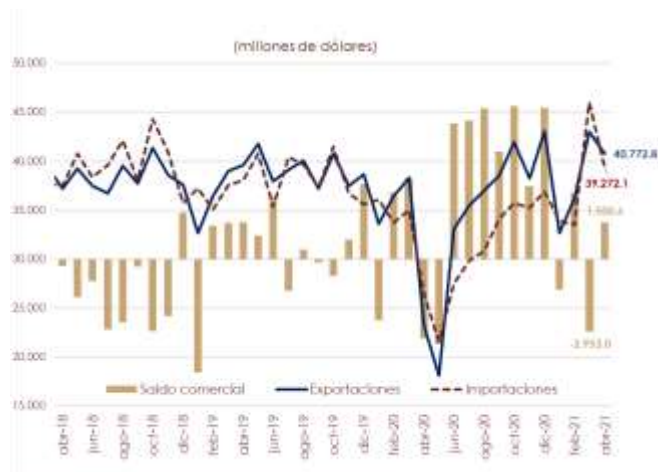


Fuente: Elaborado por el CEFP con base en datos de Pemex e Investing.

## Sector Externo

### Balanza Comercial, 2018 - 2021 / Abril

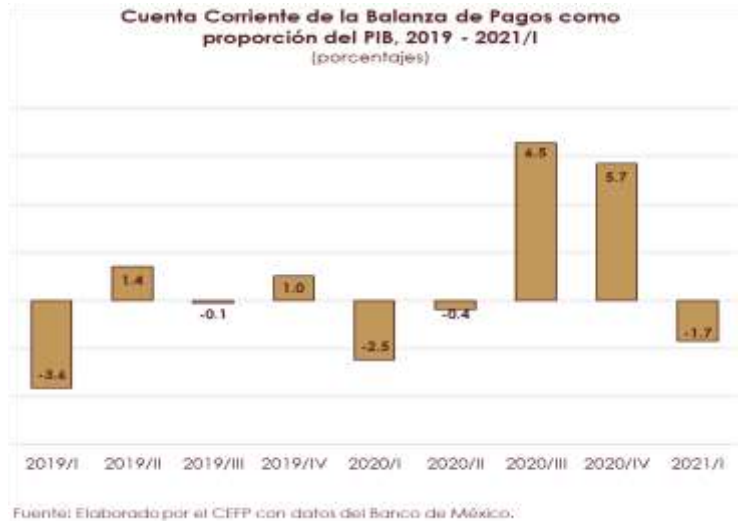
En abril, las **exportaciones se ubicaron en 40 mil 772.8 millones de dólares (mdd), un repunte de 75.6% a tasa anual.** A su interior, las petroleras despuntaron en 139.0% anual y las no petroleras en 73.1% anual. Dentro de éstas últimas, las exportaciones agropecuarias crecieron 10.5%, las extractivas en 15.4% y las manufactureras en 79.4%. Los mayores repuntes se explican por el bajo nivel observado en abril de 2020. Por su parte, las **importaciones registraron un monto de 39 mil 772.1 mdd, un alza de 48.4% anual.** Al cuarto mes del año, la **balanza comercial registró un superávit de 1 mil 500.6 mdd, con lo que acumula un saldo negativo de 6 mil 896.0 mdd.**



Fuente: Elaborado por el CEFP con datos del Banco de México.

## Balanza de Pagos, 2019 - 2021 / I Trimestre

En el primer trimestre de 2021, la **cuenta corriente de la balanza de pagos registró un déficit de 5 mil 135.4 millones de dólares (mdd), equivalente a 1.7% del PIB**. Lo anterior como resultado de los componentes que la integran: i) un déficit en la balanza de bienes y servicios por 5 mil 604.9 mdd, ii) un déficit en la balanza de ingreso primario por 9 mil 976.2 mdd; y, iii) un superávit de 10 mil 445.8 mdd en la balanza de ingreso secundario. Por su parte, la cuenta de capital tuvo un déficit de 6.5 mdd en el primer trimestre de 2021; en tanto que, la cuenta financiera reportó un endeudamiento neto, que implicó una entrada de recursos por 4 mil 928.6 mdd.



## Expectativas Económicas

### Encuesta sobre las Expectativas de los Especialistas en Economía del Sector Privado, 2021 / Abril

El **sector privado ajustó su expectativa sobre la actividad económica nacional para 2021 con un crecimiento de 4.76% (4.53% dato previo)**, ubicándose dentro del intervalo de 4.3 a 6.3%, estimado por la Secretaría de Hacienda y Crédito Público (SHCP). Empero, redujo su previsión sobre el crecimiento del PIB **para 2022 a 2.66%**, situándose al interior del rango propuesto por la SHCP (2.6 – 4.6%) y por abajo de lo que se estimó en el mes anterior (2.68%). El **pronóstico de la inflación para 2021 se estableció en 4.58%** (4.17% un mes atrás), lo que implicaría un repunte, dado

Concepto	SHCP <sup>1</sup>	Encuesta de: <sup>2</sup>	
	Pre-Criterios	Marzo 2021	Abril 2021
<b>2021<sup>o</sup></b>			
<b>Crecimiento (var. % anual del PIB)</b>	<b>4.3 - 6.3</b>	<b>4.53</b>	<b>4.76</b>
Inflación (var. % INPC)	3.8	4.17	4.58
Tipo de cambio (pesos por dólar, promedio)	20.4	---	---
Tipo de cambio (pesos por dólar, fin de periodo)	20.2	20.66	20.50
Tasa de interés (Cetes 28 días, %, fin de periodo)	3.8	3.99	4.05
Trab. asegurados al IMSS (miles de personas)	---	394	435
Tasa de desocupación nacional promedio (% PEA)	---	4.37	4.25
Cuenta Corriente (millones de dólares)	-5,395	7,239	6,124
Balance Público <sup>3</sup> (% del PIB)	-2.8	-3.15	-3.18
E.U. Crecimiento (var. % anual del PIB)	6.1	6.04	6.20
<b>2022<sup>o</sup></b>			
<b>Crecimiento (var. % anual del PIB)</b>	<b>2.6 - 4.6</b>	<b>2.68</b>	<b>2.66</b>
Inflación (var. % INPC)	3.0	3.62	3.65
Tipo de cambio (pesos por dólar, promedio)	20.3	---	---
Tipo de cambio (pesos por dólar, fin de periodo)	20.4	21.06	20.95
Tasa de interés (Cetes 28 días, %, fin de periodo)	4.3	4.34	4.38
Trab. asegurados al IMSS (miles de personas)	---	385	384
Tasa de desocupación nacional promedio (% PEA)	---	4.16	4.05
Cuenta Corriente (millones de dólares)	-8,774	-251	-1,296
Balance Público <sup>3</sup> (% del PIB)	-2.4	-2.93	-2.98
E.U. Crecimiento (var. % anual del PIB)	4.0	3.77	3.78

1/ SHCP, Documento Relativo al Artículo 42 (Pre-Criterios), marzo 31, 2021.  
 2/ Encuesta sobre las Expectativas de los Especialistas en Economía del Sector Privado: marzo y abril de 2021;  
 3/ En el caso de la Encuesta, balance económico del sector público como porcentaje del PIB.  
 e/ Estimado.  
 Fuente: Elaborado por el CEFP con datos de la SHCP y Banxico.

que en diciembre de 2020 fue de 3.15%; así, se advierte que se ubique por arriba del objetivo inflacionario (3.0%) y del intervalo de variabilidad (2.0-4.0%). **Para 2022**, se prevé en **3.65%** (3.62% estimado en marzo), inferior a lo previsto para 2021 (4.58%), pero por arriba de la meta inflacionaria y dentro del intervalo de variabilidad de Banxico.

## Balance Presupuestario, 2020 - 2021 / Enero - Abril<sup>P</sup>

En los primeros cuatro meses del año, los **ingresos** presupuestarios superaron las estimaciones, tras ubicarse en **2.9%** por **arriba** de lo previsto para el periodo, mientras que, el ejercicio del **gasto** registró un **rezago** de **1.3%** respecto al programado. Esta evolución de los ingresos y del gasto conllevó a un **déficit** Presupuestario de **131.8 Mmp**, de menor profundidad al esperado para el periodo, el cual preveía un déficit de 215.6 Mmp. Respecto al déficit registrado en el mismo periodo de 2020, el actual es mayor en **42.8% real**.



P: Cifras preliminares  
Fuente: Elaborado por el CEFP con cifras de la SHCP.

## Balance Primario Presupuestario, 2020 - 2021 / Enero - Abril<sup>P</sup>

A consecuencia de que el Costo Financiero resultó menor en 11.4% al estimado; y de que, el ejercicio del Gasto registró un rezago y la evolución de la recaudación de los Ingresos superó a la prevista, al cierre de abril, el **Balance Primario** pasó de un **déficit estimado de 16.6 Mmp** a un **superávit de 44.4 Mmp** observado en el periodo. Respecto al superávit observado en el mismo periodo de **2020**, el actual registrado es menor en **61.9% real**.



P: Cifras preliminares  
Fuente: Elaborado por el CEFP con cifras de la SHCP.

## Requerimientos Financieros del Sector Público (RFSP), 2020 - 2021 / Enero - Abril

Para 2021, el Gobierno Federal consideró conveniente continuar con la política de finanzas públicas estables y mantener un marco macroeconómico acorde con las expectativas de los mercados financieros; por ello propuso una meta para los RFSP equivalente a 3.4% del PIB, lo cual permitirá que el saldo de la deuda ampliada pueda mantener una trayectoria decreciente como proporción del PIB. Durante enero-abril de 2021, los RFSP registraron un déficit de 219.4 Mmp, superior en 136.1 Mmp respecto al déficit acumulado en igual periodo de 2020 (83.3 Mmp).



P: Cifras preliminares.  
FUENTE: elaborado por CEFP, con información de la SHCP.

### 3. Panorama Económico Internacional

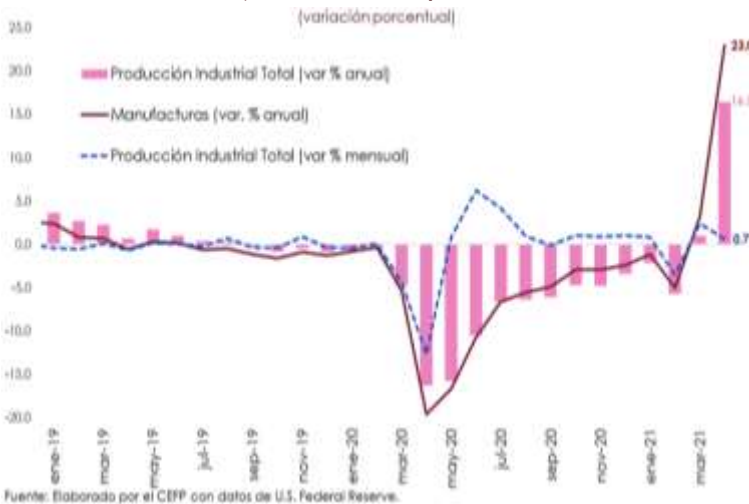
#### Estados Unidos: Producto Interno Bruto, 2018 - 2021 / I Trimestre

El **Producto Interno Bruto (PIB)** de Estados Unidos se mantiene sin cambios en la segunda revisión para el primer trimestre de 2021, esto es, **6.4%**. Este resultado se debe a la revisión al alza en los gastos de consumo personal (de 10.7 a 11.3%) y de la inversión fija no residencial (de 9.9 a 10.8%), que compensaron una mayor contracción de las exportaciones que se ajustaron a la baja (de -1.1 a -2.9%).



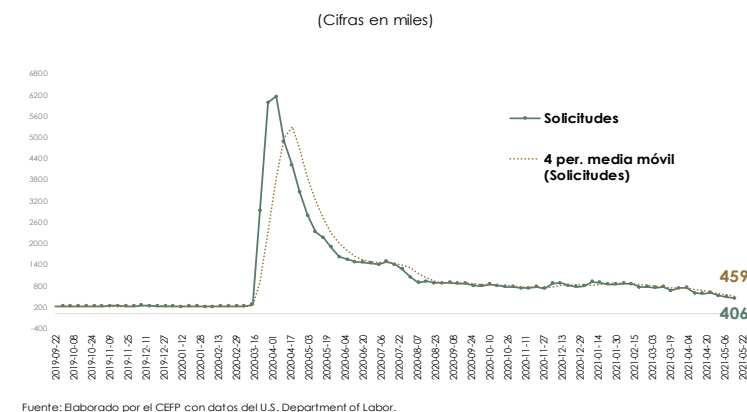
#### Estados Unidos: Producción Industrial, 2019 - 2021 / Abril

En el cuarto mes del año, la **producción industrial se incrementó 0.7% respecto al mes previo**. Por sector de actividad, la mayoría presentó crecimiento: la minería (0.7%), las manufacturas (0.4%) y los suministros de energía eléctrica y gas (2.6%); en contraste, la construcción cayó en 0.9%. **En comparación con abril de 2020, la industria total creció 16.5%**; los sectores que contribuyeron a este avance fueron: la construcción (16.0%), las manufacturas (23.0%) y los suministros de energía eléctrica y gas (1.9%); por el contrario, la minería continuó reprimida, al caer 2.4%.



#### Estados Unidos: Solicitudes Iniciales del Seguro de Desempleo, 2019 - 2021 / Mayo

Al 22 de mayo, el **número de solicitudes iniciales por seguro de desempleo, ajustado estacionalmente, se situó en 406 mil, disminuyendo en 38 mil (8.56%) respecto a la semana anterior**. El promedio móvil de cuatro semanas (medida menos volátil y considerado un mejor indicador) fue de 458 mil 750, registrando una reducción de 46 mil solicitudes (9.11%) respecto de la semana anterior. El número de solicitudes por seguro de desempleo fue menor al esperado por especialistas, quienes proyectaban 425 mil.



## 4. Agenda Económica Mensual

Lunes	Martes	Miércoles	Jueves	Viernes
<b>Mayo 2021</b>		<b>Junio 2021</b>		
<b>31</b>	<b>1</b>	<b>2</b>	<b>3</b>	<b>4</b>
Crédito de la Banca Comercial (Banxico)	Reservas Internacionales (Banxico)	Sistema de Indicadores Cíclicos (INEGI)	Indicadores de Confianza del Consumidor (INEGI)	
	Expectativas Empresariales (INEGI)	Informe Trimestral de Inflación (Banxico)	EEUU: Solicitudes Iniciales de Desempleo (Departamento de Trabajo)	
	Confianza Empresarial (INEGI)			
	Pedidos Manufactureros (INEGI)			
	Expectativas de los Especialistas en Economía del Sector Privado (Banxico)			
	Remesas Familiares (Banxico)			
<b>7</b>	<b>8</b>	<b>9</b>	<b>10</b>	<b>11</b>
Indicador Mensual del Consumo Privado en el Mercado Interior (INEGI)	Reservas Internacionales (Banxico)	Índice Nacional de Precios al Consumidor (INEGI)	Ventas de la ANTAD	Indicador Mensual de la Actividad Industrial (INEGI)
Indicador Mensual de la Formación Bruta de Capital Fijo (INEGI)		Índice Nacional de Precios Productor (INEGI)	EEUU: Precios al Consumidor (Departamento de Trabajo)	
		Índice de Precios de la Canasta de Consumo Mínimo (INEGI)	EEUU: Solicitudes Iniciales de Desempleo (Departamento de Trabajo)	
<b>14</b>	<b>15</b>	<b>16</b>	<b>17</b>	<b>18</b>
Indicador Mensual del Consumo Privado en el Mercado Interior (INEGI)	Reservas Internacionales (Banxico)	EEUU: Anuncio de Política Monetaria (FED)	Indicador Oportuno de la Actividad Económica (INEGI)	Oferta y Demanda Global de Bienes y Servicios (INEGI)
	EEUU: Inicia Reunión FED		EEUU: Solicitudes Iniciales de Desempleo (Departamento de Trabajo)	
<b>21</b>	<b>22</b>	<b>23</b>	<b>24</b>	<b>25</b>
	Reservas Internacionales (Banxico)	Indicadores de Empresas Comerciales (INEGI)	Índice Nacional de Precios al Consumidor (INEGI)	Indicador Global de la Actividad Económica (INEGI)
			Indicadores de Ocupación y Empleo (INEGI)	
			Anuncio de Política Monetaria (Banxico)	
			EEUU: Solicitudes Iniciales de Desempleo (Departamento de Trabajo)	
<b>Junio 2021</b>			<b>Julio 2021</b>	
<b>28</b>	<b>29</b>	<b>30</b>	<b>1</b>	<b>2</b>
Balanza Comercial -cifras oportunas- (INEGI-Banxico)	Reservas Internacionales (Banxico)	Informe de Finanzas Públicas (SHCP)	Expectativas Empresariales (INEGI)	Sistema de Indicadores Cíclicos (INEGI)
		Crédito de la Banca Comercial (Banxico)	Confianza Empresarial (INEGI)	
		EEUU: PIB (Oficina de Análisis Económico [BEA])	Pedidos Manufactureros (INEGI)	
			Expectativas de los Especialistas en Economía del Sector Privado (Banxico)	
			Remesas Familiares (Banxico)	
			EEUU: Solicitudes Iniciales de Desempleo (Departamento de Trabajo)	



**CÁMARA DE  
DIPUTADOS**  
LXIV LEGISLATURA

**CEFP**  
Centro de Estudios de las Finanzas Públicas



[www.cefp.gob.mx](http://www.cefp.gob.mx)



@CEFP\_diputados



Centro de Estudios de las Finanzas Públicas