



Gaceta Parlamentaria

Año XIII

Palacio Legislativo de San Lázaro, lunes 15 de noviembre de 2010

Número 3140-V

CONTENIDO

Fe de erratas

Al dictamen de la Comisión de Presupuesto y Cuenta Pública,
con proyecto de decreto de Presupuesto de Egresos de la Fe-
deración para el Ejercicio Fiscal de 2011

Anexo V

Lunes 15 de noviembre

I

DECRETO.

Artículo 25, Fracción III:

Dice:

III. Los pagos retroactivos por ocupación de plazas, únicamente procederán hasta por 45 días naturales anteriores a la fecha en que se cubra al servidor público correspondiente su primer pago por concepto de sueldos y salarios. Lo anterior, siempre y cuando se acredite fehacientemente la asistencia durante dicho periodo en la plaza respectiva.

Debe Decir:

III. Los pagos retroactivos por ocupación de plazas, **cuando procedan, deberán cubrirse al trabajador dentro de los 45 días naturales anteriores a la fecha en que el servidor público correspondiente reciba su nombramiento.** Lo anterior siempre y cuando se acredite fehacientemente la asistencia durante dicho periodo en la plaza respectiva.

ANEXO 29.

DICE:

(Nota al pie 4 /)

4/ incluye 10 millones de pesos para la Universidad Politécnica Metropolitana de Hidalgo; 10 millones de pesos para la Universidad Politécnica de Pachuca; 10 millones de pesos para la Universidad Politécnica de Tulancingo ; 10 millones de pesos para la Universidad Politécnica de Francisco I. Madero ; (...)

DEBE DECIR:

4/ incluye 10 millones de pesos **para equipamiento tecnológico, talleres y laboratorios** de la Universidad Politécnica Metropolitana de Hidalgo; 10 millones de pesos **para equipamiento tecnológico, talleres y laboratorios de la Universidad Politécnica de Pachuca;** 10 millones de pesos **para equipamiento tecnológico, talleres y laboratorios** de la Universidad Politécnica de Tulancingo; **10 millones de pesos para equipamiento tecnológico, talleres y laboratorios** de la Universidad Politécnica de Francisco I. Madero; (...)



Anexo 12.

DICE:

	Proyecto PEF	Ampliaciones	Monto
Fondos Metropolitanos:			
Zona Metropolitana de Juárez			29,757,693
Zona Metropolitana de Chihuahua			50,344,420

DEBE DECIR:

	Proyecto PEF	Ampliaciones	Monto
Fondos Metropolitanos:			
Zona Metropolitana de Juárez			40,051,056.5
Zona Metropolitana de Chihuahua			40,051,056.5

Anexo 27.2

	Proyecto PEF 2011	Ampliaciones	Reducciones	Presupuesto Aprobado
JALISCO				
San Miguel Hidalgo – Valle de Guadalupe	0.0	19.0	0.0	19.0


DEBE DECIR:

	Proyecto PEF 2011	Ampliaciones	Reducciones	Presupuesto Aprobado
JALISCO				
San Miguel El Alto– Valle de Guadalupe	0.0	19.0	0.0	19.0

Anexo 31.

DICE:

	Monto
Programa de Mitigación y Adaptación del Cambio Climático	300,000,000



DEBE DECIR:

	Monto
Programa Nacional de Adaptación del Cambio Climático y de Prevención de Desastres Naturales	300,000,000

ANEXO 28.

DICE:

	Proyecto	Ampliación	Presupuesto Aprobado
NUEVO LEÓN			
Fondo de Apoyo para la Micro, Pequeña y Mediana Empresa (Fondo PYME)	6,474,402,840	250,000,000	6,724,402,840

DEBE DECIR:

	Proyecto	Ampliación	Presupuesto Aprobado
NUEVO LEÓN			
Fondo de Apoyo para la Micro, Pequeña y Mediana Empresa (Fondo PYME)	6,474,402,840	125,000,000	6,599,402,840
Programa para el Desarrollo de la Industria del Software (PROSOFT)	0.0	125,000,000	125,000,000

ANEXO 30. 1.

DICE:

	Presupuesto Aprobado
HIDALGO	51,950,701

DEBE DECIR:

	Presupuesto Aprobado
HIDALGO	81,950,701

ANEXO 30. 2.

DICE:

	Presupuesto Aprobado
HIDALGO	99,347,358

DEBE DECIR:

	Presupuesto Aprobado
HIDALGO	69,347,358

ANEXO 29.10

DEBE DECIR:

ESTADO	MUNICIPIO	MONTO
GUANAJUATO	APASEO EL ALTO	6,000,000

DICE:

ESTADO	MUNICIPIO	MONTO
SAN LUIS POTOSÍ	CIUDAD VALLES	2,500,000
SAN LUIS POTOSÍ	SAN LUIS POTOSÍ	35,000,000

DEBE DECIR:

ESTADO	MUNICIPIO	MONTO
SAN LUIS POTOSÍ	CIUDAD VALLES (Construcción del Gimnasio-Auditorio del Instituto Tecnológico de Cd, Valles)	23,913,700
SAN LUIS POTOSÍ	SAN LUIS POTOSÍ	13,586,300

ANEXO 24.

DICE:

RAMO	PROGRAMA PRESUPUESTARIO	PEF 2011
23 Previsiones Salariales y Económicas	Fondo de Accesibilidad en el Transporte público para las Personas con Discapacidad (Anexo 19.1).	445,000,000

DEBE DECIR:

RAMO	PROGRAMA PRESUPUESTARIO	PEF 2011
23 Previsiones Salariales y Económicas	Fondo de Accesibilidad en el Transporte público para las Personas con Discapacidad (Anexo 12.1).	445,000,000

ANEXO 27.2

DEBE DECIR:

	Proyecto PEF 2011	Ampliaciones	Reducciones	Presupuesto Aprobado
CHIAPAS				
Ría. Galeana 1ra Sección-Ejido Dr. Belizario Domínguez (2da Etapa), Localidad de Ría. Galeana	0.0	15.0	0.0	15.0

DICE:

	Proyecto PEF 2011	Ampliaciones	Reducciones	Presupuesto Aprobado
DURANGO				
Pilar de Zaragoza-Santiago Ballacora	0.0	20.0	0.0	20.0
Puente Santiago Ballacora	0.0	20.0	0.0	20.0
La Ferreyra-E.C. Durango-mezquital	0.0	7.0	0.0	7.0

DEBE DECIR:

	Proyecto PEF 2011	Ampliaciones	Reducciones	Presupuesto Aprobado
DURANGO				
Pilar de Zaragoza-Santiago Bayacora	0.0	20.0	0.0	20.0
Puente Santiago Bayacora	0.0	20.0	0.0	20.0
La Ferrería-E.C. Durango-mezquital	0.0	7.0	0.0	7.0

DICE:

	Proyecto PEF 2011	Ampliaciones	Reducciones	Presupuesto Aprobado
MICHOACAN				
Las Higueras-Apándaro-Careo	0.0	7.0	0.0	7.0
Los Reyes - Peribán	0.0	14.0	0.0	14.0

DEBE DECIR:

	Proyecto PEF 2011	Ampliaciones	Reducciones	Presupuesto Aprobado
MICHOACAN				
Las Higueras-Apándaro-Pareo	0.0	7.0	0.0	7.0
Libramiento Los Reyes - Peribán	0.0	14.0	0.0	14.0

DICE:

	Proyecto PEF 2011	Ampliaciones	Reducciones	Presupuesto Aprobado
GUERRERO				
TOTAL	441.1	665.4	0.0	1,106.5
Tecpan-El Balcón, incluye puente la Ordeña	40.0	0.0	0.0	40.0
Camino Tlacoachistlahuaca-Metlatonoc, tramo Jicayan	233.1	0.0	0.0	233.1

	Proyecto PEF 2011	Ampliaciones	Reducciones	Presupuesto Aprobado
de Tovar-Metlatonoc				
Camino: Buenavista de Cuellar- Coxcatlán-Tlamacazapa	30.0	0.0	0.0	30.0
Coyuca de Benítez-Tepetitla, Tramo: Atoyaquillo-Tepetitla, del Km. 15+000 al Km. 42+000	40.0	0.0	0.0	40.0
Puente El Quiza	35.0	0.0	0.0	35.0
Ayutla-Pascala del Oro	0.0	25.0	0.0	25.0
Huixtepec-La Guadalupe-La Concepción	0.0	8.9	0.0	8.9
Ramal al Calabazalito	0.0	15.0	0.0	15.0
Playa Blanca-Aeropuerto	0.0	9.0	0.0	9.0
Boulevard Zihuatanejo	0.0	25.0	0.0	25.0
Entronque Chichihualco	0.0	15.0	0.0	15.0
Camino: Petatlán-San José de los Olivos	0.0	20.0	0.0	20.0
San Luis La Loma-San Antonio-El Porvenir-El Durazno	0.0	21.0	0.0	21.0
Camino: Azoyu-Maxmadi-Cuanacaxtlán	0.0	12.0	0.0	12.0
Pénjamo-El Terrero-Huertecillas-La Remonta, Tr. Pénjamo-El Terrero, del km 6+000 - km 16+000	0.0	8.0	0.0	8.0
Ayutla-Colotlipa	0.0	12.0	0.0	12.0
La Providencia-Pueblos Santos, del km 29+000-km 34+000	0.0	10.0	0.0	10.0
La Parota-Aratchianguio	0.0	7.0	0.0	7.0
Jilotepec-Cahuateche-Victoria	0.0	13.0	0.0	13.0
Camino: Ocotito-Tlahuizapa-Cuacoyulillo-Jaleaca de Catalán	0.0	13.0	0.0	13.0
Mochitlán-Coaxtlahuacán	0.0	5.0	0.0	5.0
Quechultenango-Santa Cruz-Pueblo Viejo, Tr. Quelchultenango-Santa Cruz	0.0	11.5	0.0	11.5
San Marcos-Tecomate-Pesquería	0.0	4.0	0.0	4.0
Amojileca-Jaleaca de	0.0	10.0	0.0	10.0

	Proyecto PEF 2011	Ampliaciones	Reducciones	Presupuesto Aprobado
Catalán-Cruz de Ocote 4a Etapa				
Ometepec-Huajintepec	0.0	8.0	0.0	8.0
Cruz Grande-Pico del Monte	0.0	8.0	0.0	8.0
Cerro Grande-Ahuacatlán	0.0	10.0	0.0	10.0
Tecoyo-Mexquititlán	0.0	10.0	0.0	10.0
Tlaxiataquilla-Santa Cruz	0.0	5.0	0.0	5.0
San José la Pala-Las Lechugas	0.0	5.0	0.0	5.0
Tierra Colorada-La Garrapata	0.0	4.0	0.0	4.0
Boulevard Ometepec	0.0	10.0	0.0	10.0
Luz de Juarez-Cuyxtlahuac	0.0	5.0	0.0	5.0
Ixcateopan - Tlaxiataquilla (Tramo Libramiento Tlaxiataquilla)	0.0	10.0	0.0	10.0
Mixteca Gro/Mixteca Oax(Calihuala-Alcozauca), Tramo Lúz de Juárez (Incluye puente)	0.0	5.0	0.0	5.0
San Marcos-Las Mesas-El Cortez	0.0	10.0	0.0	10.0
Camino Tepetixtla-Hierba Santa-Compuertas	0.0	8.5	0.0	8.5
Modernización de la Carretera Zitlala-Apango y Entronque la Esperanza	0.0	20.0	0.0	20.0
Tlacotepec-Paraje Laureles	0.0	3.0	0.0	3.0
Nuevo Poblado (Presa El Caracol)-Tlacotepec.	0.0	5.0	0.0	5.0
Cuetzala del Progreso- Apaxtla	0.0	10.0	0.0	10.0
Tlacotepec-Acatlán del Río	0.0	4.0	0.0	4.0
Puerto del Varal-Corral de Piedra	0.0	3.0	0.0	3.0
Placeres del Oro - San Rafael.	0.0	6.0	0.0	6.0
E.C.(Cd. Altamirano- Tlalchapa)-Chacamero Grande	0.0	3.0	0.0	3.0
Altamirano-Tlalchapa- Placeritos	0.0	4.0	0.0	4.0
Tlapa-Huajuapán de León, Oax, Tramo E. C.(Limites	0.0	7.0	0.0	7.0

	Proyecto PEF 2011	Ampliaciones	Reducciones	Presupuesto Aprobado
Edos Gro/Oax)-Lúz de Juárez				
Tlaxihtaquilla-La Libertad Oaxaca	0.0	5.0	0.0	5.0
Libramiento Vehicular de Tlapa	0.0	16.0	0.0	16.0
3 Vidas-Barra Vieja-Las Orquetas	0.0	73.0	0.0	73.0
Blvd. Chilapa-Zitala (Primera Etapa)	0.0	20.0	0.0	20.0
Ahuaxotitla-Apetlanca- Sauces	0.0	10.0	0.0	10.0
Zacapuato-Camutla	0.0	4.0	0.0	4.0
Puerto del Gallo-Filo de Caballos, Tr.:Filo de Caballos-Cruz de Ocote, del km 16+000 al km 30+000	0.0	20.0	0.0	20.0
San Miguel-Las Palmas-Paso Morelos, localidad San Miguel Las Palmas	0.0	12.0	0.0	12.0
Amatitlán-Lagunillas	0.0	6.0	0.0	6.0
C.F. de Iguala-Taxco-Ixtapan de la Sal	0.0	28.0	0.0	28.0
Pilcaya-El Sauz- Apetlahuacán	0.0	8.0	0.0	8.0
Pilcaya-Piedras Negras	0.0	10.0	0.0	10.0
Taxco-Puerto Oscuro- Ixcapuzalco	0.0	7.0	0.0	7.0
Mayanalan-Santa Cruz	0.0	10.0	0.0	10.0
Titicic-Crucero Tomatepec- Teticic y Refugio	0.0	5.0	0.0	5.0
Chapultepec-Chacamero Grande	0.0	3.0	0.0	3.0
Tinoco-Chacamero Grande	0.0	6.0	0.0	6.0
Conservación de Caminos Rurales	60.0	7.5	0.0	67.5
Estudios y Proyectos	3.0	7.0	0.0	10.0

DEBE DECIR:

	Proyecto PEF 2011	Ampliaciones	Reducciones	Presupuesto Aprobado
GUERRERO				
TOTAL	441.1	648.3	0.0	1,089.4
Camino:Tecpan-El Balcón.	40.0			40.0
Camino Tlacoachistlahuaca- Metlatonoc, tramo Jicayan de Tovar-Metlatonoc	233.1			233.1
Camino: Buenavista de Cuellar- Coxcatlán- Tlamacazapa.	30.0			30.0
Coyuca de Benítez-Tepetixtla, Tramo: Atoyaquillo- Tepetixtla, del Km. 15+000 al Km. 42+000	40.0			40.0
Puente El Quiza	35.0			35.0
Reconstrucción Tlapa- Marquelia		50.0		50.0
Ayutla-Pascala del Oro		34.0		34.0
Huixtepec - La Guadalupe - La Concepción.		10.0		10.0
Ramal al Calabazalito		10.0		10.0
PLAYA BLANCA-AEROPUERTO		10.0		10.0
Boulevard Zihuatanejo		50.0		50.0
ENTRONQUE CHICHIHUALCO		20.0		20.0
Camino: Petatlán-San José de los Olivos		25.0		25.0
Puerto del Gallo-Filo de Caballos, tramo Filo de Caballos-Cruz de Ocote, del km 16+000- km 30+000		20.0		20.0

	Proyecto PEF 2011	Ampliaciones	Reducciones	Presupuesto Aprobado
Camino: Santa Rosa-El Mameyal-Coyuca de Catalán		25.7		25.7
San Luis La Loma-San Antonio-El Porvenir-El Durazno		20.0		20.0
Camino: Azoyu - Maxmadi - Cuanacaxtitlan		20.0		20.0
Ayutla - Colotlipa.		20.0		20.0
La Providencia-Pueblos Santos, del km 29+000- km 34+400		15.0		15.0
La Parota-Aratichanguio		15.0		15.0
ATOYAC IXTLA - ALCHOLOA		25.0		25.0
Jilotepec-Cahuateche- Victoria		10.0		10.0
Xalitla-San Francisco Ozomatlan- Ahuetlixpa.		20.0		20.0
E.C.(ACAPULCO- ZIHUATANEJO)-SOLEDAD DE MACIEL-PALOS BLANCOS		15.0		15.0
Ayutla-Acatepec,Tr. San José La Hacienda-Encino Amarillo.		10.0		10.0
XOCHISLAHUACA (LOMA BONITA MEXCALTEPEC-VILLA GUADALUPE- XOCHSILAHUACA- POTRERILLO DE SANTACRUZ- TAPAYOLTEPEC)		10.0		10.0
AYUTLA-CRUZ GRANDE (ENTRONQUE CRUCERO EL ZAPOTE-AZOZUCA) TRAMO KM 0+000 AL KM 10+620		10.1		10.1
Tlapa- Xochapa		10.1		10.1

	Proyecto PEF 2011	Ampliaciones	Reducciones	Presupuesto Aprobado
Ometepec-Huajintepec		10.0		10.0
3 Vidas-Barra Vieja-Las Orquetas		12.1		12.1
Tierra Colorada-La Grrrapata		10.0		10.0
Bld. Chilapa-Zitlala (1ra. Etapa)		10.1		10.1
Zacapuato-Camutla		11.1		11.1
E.C. de Iguala-Taxco-Ixtapan de la Sal		12.0		12.0
Tetipac-Pilcaya		9.0		9.0
Tlapa-Huajuapan de León, Oax. Tr: E.C. Filo de Caballos/Oax.(Incluye Puentes)		10.0		10.0
Tlalixtaquilla-La Libertad Oaxaca		11.1		11.1
Boulevard de Ometepec		10.0		10.0
Boulevard de La Tierra Colorada		11.1		11.1
Cuetzala del Progreso-Apaxtla		10.0		10.0
Amojileca-Jaleacán de Catalán-Cruz de Ocote, 4ta Etapa		11.1		11.1
Zitlala-Apango y Entr. La Esperanza		11.1		11.1
Ocotito-Tlahuizapa-Coacoyulillo-Jaleaca de Catalán		10.0		10.0
Libramiento Vehicular de Tlapa		11.7		11.7
Conservación de Caminos Rurales	60.0	13.0		73.0
Estudios y Proyectos	3.0	10.0		13.0

DEBE DECIR:

	Proyecto PEF 2011	Ampliaciones	Reducciones	Presupuesto Aprobado
GUANAJUATO				
PAVIMENTACIÓN DEL CAMINO RURAL LAS CRUCES-SANTA ROSA TEJOCOTE	0.0	10.3	0.0	10.3

ANEXO 27.1

DICE:

	Proyecto PEF 2011	Ampliaciones	Reducciones	Presupuesto Aprobado
NUEVO LEÓN				
Paso a Desnivel Manuel J. Clouthier y Félix U. Gómez	0.0	115.0	0.0	115.0

DEBE DECIR:

	Proyecto PEF 2011	Ampliaciones	Reducciones	Presupuesto Aprobado
NUEVO LEÓN				
José Ángel Conchello y Félix U. Gómez	0.0	115.0	0.0	115.0

DICE:

	Proyecto PEF 2011	Ampliaciones	Reducciones	Presupuesto Aprobado
GUERRERO				
TOTAL	420.0	0.0	70.0	350.0
Acapulco-Huatulco Tramo: El Cayaco- San Marcos	60.0	0.0	0.0	60.0
Acapulco-Huatulco	40.0	0.0	0.0	40.0

	Proyecto PEF 2011	Ampliaciones	Reducciones	Presupuesto Aprobado
Tramo: Blv. Las Vigas-San Marcos				
Mozimba - Pie de la Cuesta	50.0	0.0	0.0	50.0
Acapulco-Zihuatanejo	100.0	0.0	0.0	100.0
Zihuatanejo - La Mira, Tramo: Zihuatanejo-Entr. Feliciano	170.0	0.0	70.0	100.0

DEBE DECIR:

	Proyecto PEF 2011	Ampliaciones	Reducciones	Presupuesto Aprobado
GUERRERO				
TOTAL	420.0	17.0	70.0	367.0
Acapulco-Huatulco Tramo: El Cayaco-San Marcos	60.0			60.0
Acapulco-Huatulco Tramo: Blv. Las Vigas-San Marcos	40.0			40.0
Mozimba - Pie de la Cuesta	50.0			50.0
Acapulco-Zihuatanejo, Tr: Pie de la Cuesta-El Conchero	100.0			100.0
Zihuatanejo - La Mira, Tramo: Zihuatanejo-Entr. Feliciano	170.0		70.0	100.0
Puente de la Colonia del PRI		17.0		17.0

ANEXO 29.8

DEBE DECIR:

ESTADO	MUNICIPIO / TIPO DE PROYECTO	PROYECTO	MONTO
GUANAJUATO	VILLAGRAN	CENTRO CULTURAL OTOMI	5,000,000
GUANAJUATO	COMONFORT	RESCATE DEL CENTRO HISTORICO	8,300,000
GUANAJUATO	SANTA CATARINA	CONSTRUCCIÓN AUDITORIO MUNICIPAL	5,000,000
GUANAJUATO	OCAMPO	CONSTRUCCIÓN AUDITORIO MUNICIPAL	6,000,000
GUANAJUATO	CELAYA	REHABILITACIÓN CULTURAL DE CASAS AGRARIAS	500,000
GUANAJUATO	GUANAJUATO	REHABILITACIÓN CULTURAL DE CASAS AGRARIAS	2,000,000
GUANAJUATO	PENJAMO	REHABILITACIÓN CULTURAL DE CASAS AGRARIAS	500,000
GUANAJUATO	SAN LUIS DE LA PAZ	REHABILITACIÓN CULTURAL DE CASAS AGRARIAS	500,000
GUANAJUATO	VALLE DESANTIAGO	REHABILITACIÓN CULTURAL DE CASAS AGRARIAS	500,000
GUANAJUATO	SALVATIERRA	REHABILITACIÓN DE LA EXHACIENDA DE SANTO TOMAS HAUTZIANDEO	5,200,000

ANEXO 12.

DICE:

	Proyecto PEF	Ampliaciones	Monto
Fondos Metropolitanos:			
Zona Metropolitana de San Luis Potosí – Soledad de G.S.			38,344,396
PROGRAMA SALARIAL			
SITUACIONES LABORALES SUPERVENIENTES			6,939,169,923

DEBE DECIR:

	Proyecto PEF	Ampliaciones	Monto
Fondos Metropolitanos:			
Zona Metropolitana de San Luis Potosí – Soledad de G.S.			47,344,396
PROGRAMA SALARIAL			
SITUACIONES LABORALES SUPERVENIENTES			6,858,869,923

ANEXO 29.8

DICE:

ESTADO	MUNICIPIO / TIPO DE PROYECTO	PROYECTO	MONTO
NUEVO LEON	MONTERREY	REHABILITACIÓN DE BIBLIOTECAS PÚBLICAS DEL MUNICIPIO	2,500,000

DEBE DECIR:

ESTADO	MUNICIPIO / TIPO DE PROYECTO	PROYECTO	MONTO
NUEVO LEON	MONTERREY	REHABILITACIÓN DE BIBLIOTECAS PÚBLICAS DEL MUNICIPIO	9,000,000



II

ANEXO 1. GASTO NETO TOTAL

Dice:

ANEXO 1. GASTO NETO TOTAL (pesos)

A: RAMOS AUTÓNOMOS	59,806,749,098
Gasto Programable	
01 Poder Legislativo	10,170,266,797
Cámara de Senadores	3,585,047,913
Cámara de Diputados	5,253,124,208
Auditoría Superior de la Federación	1,332,094,676
03 Poder Judicial	38,035,758,006
Suprema Corte de Justicia de la Nación	4,653,880,323
Consejo de la Judicatura Federal	31,383,022,583
Tribunal Electoral del Poder Judicial de la Federación	1,998,855,100
22 Instituto Federal Electoral	10,499,006,365
35 Comisión Nacional de los Derechos Humanos	1,101,717,930
RAMO: 40 INFORMACIÓN NACIONAL ESTADÍSTICA Y GEOGRÁFICA	
Instituto Nacional de Estadística y Geografía	4,551,100,000
B: RAMOS ADMINISTRATIVOS	860,804,157,514
Gasto Programable	
02 Presidencia de la República	1,786,561,557
04 Gobernación	15,986,959,518
05 Relaciones Exteriores	5,823,457,504
06 Hacienda y Crédito Público	39,031,344,444
07 Defensa Nacional	50,039,456,571
08 Agricultura, Ganadería, Desarrollo Rural, Pesca y Alimentación	73,896,297,544
09 Comunicaciones y Transportes	85,392,298,816
10 Economía	16,519,480,342
11 Educación Pública	230,360,414,087
12 Salud	105,617,260,020
13 Marina	18,270,177,440
14 Trabajo y Previsión Social	3,704,657,375
15 Reforma Agraria	5,609,593,927
16 Medio Ambiente y Recursos Naturales	51,293,840,516
17 Procuraduría General de la República	11,997,812,200
18 Energía	3,093,242,943
20 Desarrollo Social	80,283,989,920
21 Turismo	4,818,313,704
27 Función Pública	1,346,104,529
31 Tribunales Agrarios	871,860,134
32 Tribunal Federal de Justicia Fiscal y Administrativa	1,849,561,100
36 Seguridad Pública	35,519,104,867
37 Consejería Jurídica del Ejecutivo Federal	101,429,421
38 Consejo Nacional de Ciencia y Tecnología	17,590,939,035

C: RAMOS GENERALES	1,635,067,874,833
Gasto Programable	
19 Aportaciones a Seguridad Social	326,045,665,290
23 Provisiones Salariales y Económicas	49,281,169,923
25 Previsiones y Aportaciones para los Sistemas de Educación Básica, Normal, Tecnológica y de Adultos	44,433,742,102
33 Aportaciones Federales para Entidades Federativas y Municipios	451,167,935,371
Gasto No Programable	
24 Deuda Pública	240,178,114,753
28 Participaciones a Entidades Federativas y Municipios	493,664,401,794
29 Erogaciones para las Operaciones y Programas de Saneamiento Financiero	0
30 Adeudos de Ejercicios Fiscales Anteriores	13,632,000,000
34 Erogaciones para los Programas de Apoyo a Ahorradores y Deudores de la Banca	16,664,845,600
D: ENTIDADES SUJETAS A CONTROL PRESUPUESTARIO DIRECTO	1,160,231,559,521
Gasto Programable	
GYN Instituto de Seguridad y Servicios Sociales de los Trabajadores del Estado	112,548,400,000
GYR Instituto Mexicano del Seguro Social	338,240,000,000
TOQ Comisión Federal de Electricidad	238,543,300,000
TZZ Petróleos Mexicanos (Consolidado)	418,328,859,515
Gasto No Programable	
Costo Financiero, que se distribuye para erogaciones de:	52,571,000,006
TOQ Comisión Federal de Electricidad	10,076,000,000
TZZ Petróleos Mexicanos (Consolidado)	42,495,000,006
Neteo: Resta de: a) aportaciones ISSSTE del Gobierno Federal y de los Poderes y Ramos Autónomos; b) subsidios y transferencias a las entidades de control directo en la Administración Pública Federal	281,565,940,966
GASTO NETO TOTAL	3,438,895,500,000

Debe decir:

ANEXO 1. GASTO NETO TOTAL (pesos)

A: RAMOS AUTÓNOMOS	59,806,749,098
Gasto Programable	
01 Poder Legislativo	10,170,266,797
Cámara de Senadores	3,585,047,913
Cámara de Diputados	5,253,124,208
Auditoría Superior de la Federación	1,332,094,676
03 Poder Judicial	38,035,758,006
Suprema Corte de Justicia de la Nación	4,653,880,323
Consejo de la Judicatura Federal	31,383,022,583
Tribunal Electoral del Poder Judicial de la Federación	1,998,855,100
22 Instituto Federal Electoral	10,499,006,365
35 Comisión Nacional de los Derechos Humanos	1,101,717,930
B. RAMO: 40 INFORMACIÓN NACIONAL ESTADÍSTICA Y GEOGRÁFICA	
Instituto Nacional de Estadística y Geografía	4,551,100,000

C: RAMOS ADMINISTRATIVOS	862,146,905,054
Gasto Programable	
02 Presidencia de la República	1,786,561,557
04 Gobernación	15,966,959,518
05 Relaciones Exteriores	5,823,457,504
06 Hacienda y Crédito Público	39,111,344,444
07 Defensa Nacional	50,039,456,571
08 Agricultura, Ganadería, Desarrollo Rural, Pesca y Alimentación	73,896,297,544
09 Comunicaciones y Transportes	86,392,298,816
10 Economía	16,519,480,342
11 Educación Pública	230,583,161,627
12 Salud	105,617,260,020
13 Marina	18,270,177,440
14 Trabajo y Previsión Social	3,704,657,375
15 Reforma Agraria	5,609,593,927
16 Medio Ambiente y Recursos Naturales	51,293,840,516
17 Procuraduría General de la República	11,997,812,200
18 Energía	3,093,242,943
20 Desarrollo Social	80,283,989,920
21 Turismo	4,818,313,704
27 Función Pública	1,346,104,529
31 Tribunales Agrarios	871,860,134
32 Tribunal Federal de Justicia Fiscal y Administrativa	1,849,561,100
36 Seguridad Pública	35,519,104,867
37 Consejería Jurídica del Ejecutivo Federal	101,429,421
38 Consejo Nacional de Ciencia y Tecnología	17,630,939,035
D: RAMOS GENERALES	1,633,725,127,293
Gasto Programable	
19 Aportaciones a Seguridad Social	325,045,665,290
23 Provisiones Salariales y Económicas	49,281,169,923
25 Provisiones y Aportaciones para los Sistemas de Educación Básica, Normal, Tecnológica y de Adultos	44,433,742,102
33 Aportaciones Federales para Entidades Federativas y Municipios	451,167,935,371
Gasto No Programable	
24 Deuda Pública	239,835,367,213
28 Participaciones a Entidades Federativas y Municipios	493,664,401,794
29 Erogaciones para las Operaciones y Programas de Saneamiento Financiero	0
30 Adeudos de Ejercicios Fiscales Anteriores	13,632,000,000
34 Erogaciones para los Programas de Apoyo a Ahorradores y Deudores de la Banca	16,664,845,600

E: ENTIDADES SUJETAS A CONTROL PRESUPUESTARIO DIRECTO	1,160,231,559,521
Gasto Programable	
GYN Instituto de Seguridad y Servicios Sociales de los Trabajadores del Estado	112,548,400,000
GYR Instituto Mexicano del Seguro Social	338,240,000,000
TOQ Comisión Federal de Electricidad	238,543,300,000
TZZ Petróleos Mexicanos (Consolidado)	418,328,859,515
Gasto No Programable	
Costo Financiero, que se distribuye para erogaciones de:	52,571,000,006
TOQ Comisión Federal de Electricidad	10,076,000,000
TZZ Petróleos Mexicanos (Consolidado)	42,495,000,006
Neteo: Resta de: a) aportaciones ISSSTE del Gobierno Federal y de los Poderes y Ramos Autónomos; b) subsidios y transferencias a las entidades de control directo en la Administración Pública Federal	281,565,940,966
GASTO NETO TOTAL	3,438,895,500,000



ANEXO 07. EROGACIONES PARA EL DESARROLLO INTEGRAL DE LOS PUEBLOS Y COMUNIDADES INDÍGENAS (pesos)

Dice:

ANEXO 7. EROGACIONES PARA EL DESARROLLO INTEGRAL DE LOS PUEBLOS Y COMUNIDADES INDÍGENAS (pesos)

Ramo	Denominación	Monto
TOTAL		58,355,940,888
06 Hacienda y Crédito Público (CDI)		9,353,000,930
	Acciones para Igualdad de Género con Población Indígena	83,334,080
	Comunicación Intercultural	96,669,855
	Fortalecimiento de Capacidades Indígenas	131,220,133
	Otros proyectos de infraestructura social	25,000,000
	Mantenimiento de infraestructura	30,500,000
	Estudios de preinversión	3,000,000
	Actividades de Apoyo Administrativo	150,654,132
	Actividades de Apoyo a la Función Pública y Buen Gobierno	11,800,502
	Instrumentación de Políticas Transversales con Población Indígena	650,400,000
	Planeación y Participación Indígena	146,947,016
	Acciones de control de las unidades centrales y foráneas	559,555,147
	Programas Albergues Escolares Indígenas (PAEI)	1,032,089,733
	Programa de Infraestructura Básica para la Atención de los Pueblos Indígenas (PIBAI)	4,780,267,196
	Programa Fondos Regionales Indígenas (PFRI)	344,697,555
	Programa Organización Productiva para Mujeres Indígenas (POPMI)	463,828,897
	Programa Promoción de Convenios en Materia de Justicia (PPCMJ)	47,033,458
	Programa de Fomento y Desarrollo de las Culturas Indígenas (PFDCI)	55,741,217
	Programa Turismo Alternativo en Zonas Indígenas (PTAZI)	227,378,729
	Programa de Coordinación para el Apoyo a la Producción Indígena (PROCAPI)	262,383,280
	Proyecto para la Atención a Indígenas Desplazados (Indígenas urbanos y migrantes desplazados)	35,000,000
	Apoyo a proyectos de comunicación indígena	12,000,000
	Atención a Tercer Nivel	118,000,000
	Manejo y Conservación de Recursos Naturales en Zonas Indígenas	59,000,000
	Excarcelación de Presos Indígenas	26,500,000
08 Agricultura, Ganadería, Desarrollo Rural, Pesca y Alimentación		2,513,315,927
	Programa de Apoyo a la Inversión en Equipamiento e Infraestructura	332,060,028
	Programa de Apoyo al Ingreso Agropecuario: PROCAMPO para Vivir Mejor	1,635,646,722
	Programa de Prevención y Manejo de Riesgos	232,854,277
	Programa de Desarrollo de Capacidades, Innovación Tecnológica y Extensionismo Rural	265,361,400
	Programa de Sustentabilidad de los Recursos Naturales	47,393,500
09 Comunicaciones y Transportes		4,914,785,284
	Proyectos de infraestructura económica de carreteras alimentadoras y caminos rurales	4,399,154,515
	Programa de Empleo Temporal (PET)	515,630,769
10 Economía		35,751,341
	Fondo de Microfinanciamiento a Mujeres Rurales (FOMMUR)	12,829,636
	Programa Nacional de Financiamiento al Microempresario	22,921,705

11 Educación Pública	6,208,524,420
Impulso al desarrollo de la cultura	6,994,682
Normar los servicios educativos	67,775,656
Proyectos de infraestructura social de educación	29,845,470
Diseño y aplicación de la política educativa	44,502,022
Fortalecimiento a la educación y la cultura indígena	89,479,064
Programa de Educación inicial y básica para la población rural e indígena	188,986,403
Programa de Desarrollo Humano Oportunidades	5,197,414,482
Acciones Compensatorias para Abatir el Rezago Educativo en Educación Inicial y Básica (CONAFE)	297,812,161
Programa de Educación Básica para Niños y Niñas de Familias Jornaleras Agrícolas Migrantes	159,006,554
Programa Asesor Técnico Pedagógico y para la Atención Educativa a la diversidad social, lingüística y cultural	104,198,450
Programa para el Fortalecimiento del Servicio de la Educación Telesecundaria	22,509,475
12 Salud	2,733,694,609
Cooperación Internacional en salud	6,180,000
Programa Comunidades Saludables	15,064,951
Programa de Desarrollo Humano Oportunidades	841,455,888
Seguro Popular	1,870,993,771
15 Reforma Agraria	409,840,659
Programa de la Mujer en el Sector Agrario (PROMUSAG)	125,598,901
Fondo de Apoyo para Proyectos Productivos (FAPPA)	284,241,758
16 Medio Ambiente y Recursos Naturales	627,755,543
Planeación, Evaluación Ambiental y Conservación de Polígonos Forestales	4,082,363
ProÁrbol.-Programa de Desarrollo y Producción Forestal	69,849,000
Programa de Conservación para el Desarrollo Sostenible (PROCOCODES)	46,000,000
Programa de Empleo Temporal (PET)	97,200,000
ProÁrbol.- Programa de Conservación y Restauración de Ecosistemas Forestales	236,625,180
ProÁrbol.-Producción de Planta y Programas Especiales de Restauración Forestal	112,445,300
ProÁrbol.-Programa para el Desarrollo Forestal Comunitario y para el Desarrollo Regional Forestal	61,553,700
Comisión Nacional del Agua	593,000,000
Infraestructura para la Protección de Centros de Población y Áreas Productivas	25,800,000
Infraestructura de temporal.	154,500,000
Infraestructura de Riego	206,000,000
Programa para la Construcción y Rehabilitación de Sistemas de Agua Potable y Saneamiento en Zonas Rurales	206,700,000
19 Aportaciones a Seguridad Social	2,818,125,000
Programa IMSS-Oportunidades	2,818,125,000
20 Desarrollo Social	15,833,703,378
Programa de Abasto Social de Leche a cargo de Liconsa, S.A. de C.V.	22,419,492
Programa de Abasto Rural a cargo de Diconsa, S.A. de C.V. (DICONSA)	874,250,058
Programa de Opciones Productivas	98,121,927
Programas del Fondo Nacional de Fomento a las Artesanías (FONART)	87,922,446
Programa de Ahorro y Subsidio para la Vivienda Tu Casa	480,771,489
Programa 3 x 1 para Migrantes	7,735,989
Programa de Atención a Jornaleros Agrícolas	82,095,768
Programa de Coinversión Social	16,400,000
Programa de Empleo Temporal (PET)	126,521,039
Programa de Desarrollo Humano Oportunidades	7,890,209,291
Programa de Vivienda Rural	48,028,070
Programa de Apoyo Alimentario	490,980,000
Programa de estancias infantiles para apoyar a madres trabajadoras	109,442,302
Programa 70 y más	4,855,937,822
Programa para el Desarrollo de Zonas Prioritarias	642,867,685

33 Aportaciones Federales para Entidades Federativas y Municipios	12,307,344,931
35 Comisión Nacional de Derechos Humanos	7,098,865
Gestionar asuntos sobre beneficios de libertad anticipada para indígenas	1,844,981
Promover los Derechos Humanos de los pueblos y las comunidades indígenas	5,253,884

Debe decir:

ANEXO 7. EROGACIONES PARA EL DESARROLLO INTEGRAL DE LOS PUEBLOS Y COMUNIDADES INDÍGENAS (pesos)

Debe Decir

Ramo	Denominación	Monto
TOTAL		42,607,300,395
06 Hacienda y Crédito Público (CDI)		9,453,000,930
	Acciones para Igualdad de Género con Población Indígena	83,334,080
	Comunicación Intercultural	96,669,855
	Fortalecimiento de Capacidades Indígenas	131,220,133
	Otros proyectos de infraestructura social	25,000,000
	Mantenimiento de infraestructura	30,500,000
	Estudios de preinversión	3,000,000
	Actividades de Apoyo Administrativo	150,654,132
	Actividades de Apoyo a la Función Pública y Buen Gobierno	11,800,502
	Instrumentación de Políticas Transversales con Población Indígena	650,400,000
	Planeación y Participación Indígena	146,947,016
	Acciones de control de las unidades centrales y foráneas	559,555,147
	Programas Albergues Escolares Indígenas (PAEI)	1,032,089,733
	Programa de Infraestructura Básica para la Atención de los Pueblos Indígenas (PIBAI)	4,880,267,196
	Programa Fondos Regionales Indígenas (PFRI)	344,697,555
	Programa Organización Productiva para Mujeres Indígenas (POPMI)	463,828,897
	Programa Promoción de Convenios en Materia de Justicia (PPCMJ)	47,033,458
	Programa de Fomento y Desarrollo de las Culturas Indígenas (PFDCI)	55,741,217
	Programa Turismo Alternativo en Zonas Indígenas (PTAZI)	227,378,729
	Programa de Coordinación para el Apoyo a la Producción Indígena (PROCAPI)	262,383,280
	Proyecto para la Atención a Indígenas Desplazados (Indígenas urbanos y migrantes desplazados)	35,000,000
	Apoyo a proyectos de comunicación indígena	12,000,000
	Atención a Tercer Nivel	118,000,000
	Manejo y Conservación de Recursos Naturales en Zonas Indígenas	59,000,000
	Excarcelación de Presos Indígenas	26,500,000
08 Agricultura, Ganadería, Desarrollo Rural, Pesca y Alimentación		2,467,434,015
	Programa de Apoyo a la Inversión en Equipamiento e Infraestructura	260,544,028
	Programa de Apoyo al Ingreso Agropecuario: PROCAMPO para Vivir Mejor	1,635,646,722
	Programa de Prevención y Manejo de Riesgos	251,397,420
	Programa de Desarrollo de Capacidades, Innovación Tecnológica y Extensión Rural	275,081,400
	Programa de Sustentabilidad de los Recursos Naturales	44,764,445

09 Comunicaciones y Transportes	1,495,600,000
Proyectos de infraestructura económica de carreteras alimentadoras y caminos rurales	1,075,600,000
Programa de Empleo Temporal (PET)	420,000,000
10 Economía	35,751,705
Fondo de Microfinanciamiento a Mujeres Rurales (FOMMUR)	12,830,000
Programa Nacional de Financiamiento al Microempresario	22,921,705
11 Educación Pública	6,195,562,415
Impulso al desarrollo de la cultura	5,675,509
Normar los servicios educativos	67,775,656
Proyectos de infraestructura social de educación	29,845,470
Diseño y aplicación de la política educativa	44,502,022
Fortalecimiento a la educación y la cultura indígena	89,479,064
Programa de Educación inicial y básica para la población rural e indígena	188,986,403
Programa de Desarrollo Humano Oportunidades	5,197,414,482
Acciones Compensatorias para Abatir el Rezago Educativo en Educación Inicial y Básica (CONAFE)	297,812,161
Programa de Educación Básica para Niños y Niñas de Familias Jomaleras Agrícolas Migrantes	159,006,554
Programa Asesor Técnico Pedagógico y para la Atención Educativa a la diversidad social, lingüística y cultural	104,198,450
Programa para el Fortalecimiento del Servicio de la Educación Telesecundaria	10,866,643
12 Salud	2,733,694,609
Cooperación internacional en salud	6,180,000
Programa Comunidades Saludables	15,064,951
Programa de Desarrollo Humano Oportunidades	841,455,888
Seguro Popular	1,870,993,771
15 Reforma Agraria	438,300,000
Programa de la Mujer en el Sector Agrario (PROMUSAG)	175,500,000
Fondo de Apoyo para Proyectos Productivos (FAPPA)	262,800,000
16 Medio Ambiente y Recursos Naturales	627,673,180
Planeación, Evaluación Ambiental y Conservación de Polígonos Forestales	4,000,000
ProÁrbol.-Programa de Desarrollo y Producción Forestal	69,849,000
Programa de Conservación para el Desarrollo Sostenible (PROCODES)	46,000,000
Programa de Empleo Temporal (PET)	97,200,000
ProÁrbol.- Programa de Conservación y Restauración de Ecosistemas Forestales	236,625,180
ProÁrbol.-Producción de Planta y Programas Especiales de Restauración Forestal	112,445,300
ProÁrbol.-Programa para el Desarrollo Forestal Comunitario y para el Desarrollo Regional Forestal	61,553,700
Comisión Nacional del Agua	593,000,000
Infraestructura para la Protección de Centros de Población y Áreas Productivas	25,800,000
Infraestructura de temporal.	154,500,000
Infraestructura de Riego	206,000,000
Programa para la Construcción y Rehabilitación de Sistemas de Agua Potable y Saneamiento en Zonas Rurales	206,700,000
19 Aportaciones a Seguridad Social	2,700,000,000
Programa IMSS-Oportunidades	2,700,000,000
20 Desarrollo Social	15,853,085,812
Programa de Abasto Social de Leche a cargo de Liconsa, S.A. de C.V.	18,500,000
Programa de Abasto Rural a cargo de Diconsa, S.A. de C.V. (DICONSA)	874,250,058
Programa de Opciones Productivas	98,121,927
Programas del Fondo Nacional de Fomento a las Artesanías (FONART)	87,922,446
Programa de Ahorro y Subsidio para la Vivienda Tu Casa	480,772,440
Programa 3 x 1 para Migrantes	7,735,989
Programa de Atención a Jomaleros Agrícolas	82,095,768
Programa de Coinversión Social	16,400,000
Programa de Empleo Temporal (PET)	126,521,039
Programa de Desarrollo Humano Oportunidades	7,890,209,291

Programa de Vivienda Rural	44,714,050
Programa de Apoyo Alimentario	490,980,000
Programa de estancias infantiles para apoyar a madres trabajadoras	109,442,302
Programa 70 y más	4,855,937,822
Programa para el Desarrollo de Zonas Prioritarias	669,482,679
33 Aportaciones Federales para Entidades Federativas y Municipios	8,943,846
35 Comisión Nacional de Derechos Humanos	7,098,865
Gestionar asuntos sobre beneficios de libertad anticipada para indígenas	1,844,981
Promover los Derechos Humanos de los pueblos y las comunidades indígenas	5,253,884

ANEXO 8. PROGRAMA ESPECIAL CONCURRENTES PARA EL DESARROLLO RURAL SUSTENTABLE (millones de pesos)

Dice:

Programa Especial Concurrente para el Desarrollo Rural Sustentable	PEF 2011
Total general	293,652.14
1. Financiera	3,496.60
1. Programa de financiamiento y aseguramiento al medio rural	3,496.60
6. Hacienda y Crédito Público	3,496.60
AGROASEMEX	900.00
BANSEFI	380.00
FINANCIERA RURAL	1,236.60
FIRA (Fideicomisos Instituidos en Relación con la Agricultura)	800.00
Fondo de Capitalización e Inversión del Sector Rural (FOCIR)	180.00
2. Competitividad	59,877.36
2. Programa de Apoyo a la Inversión en Equipamiento e Infraestructura	18,139.12
10. Economía	1,543.60
Competitividad en logística y centrales de abasto	125.00
Fondo de Microfinanciamiento a Mujeres Rurales (FOMMUR)	253.50
Fondo Nacional de Apoyos para Empresas en Solidaridad (FONAES)	1,101.30
Programa Nacional de Financiamiento al Microempresario (PRONAFIM)	63.80
15. Reforma Agraria	1,602.50
Fondo de Apoyo para Proyectos Productivos (FAPPA)	730.00
Programa de la Mujer en el Sector Agrario (PROMUSAG)	872.50
21. Turismo	153.30
Ecoturismo y Turismo Rural	153.30
8. Agricultura, Ganadería, Desarrollo Rural, Pesca y Alimentación.	14,839.72
Activos Productivos Tradicional	7,467.20
Agricultura Competitividad de las ramas estratégicas	1,840.00
Arroz	80.00
Café	200.00
Caña de azúcar	410.00
Frijol	275.00
Maíz	500.00
Sorgo	250.00
Trigo	125.00

Agrícola Comptitividad de las ramas no estrategias	1,442.30
Agave mezcalero	100.00
Agave tequilana	100.00
Aguacate	50.00
Cacao	50.00
Cártamo	40.00
Cebada	45.60
Cítricos	251.40
Coco	100.00
Diversos	100.00
Durazno	60.00
Fresa	32.60
Guayaba	11.40
Henequén	10.00
Hule	30.00
Mango	44.60
Manzana	60.00
Melón	16.60
Nopal y maguey	41.70
Nuez	38.50
Ornamentales	75.00
Otros Frutos Templados	39.40
Otros Frutos Tropicales	18.60
Otros Oleaginosas	17.80
Palma de Aceite	13.20
Papaya	18.70
Piña	14.80
Plátano	20.00
Soya	12.40
Tabaco	15.00
Vainilla	15.00
PESA	1,300.00
Ganadero competitividad de las ramas estrategicas	1,150.00
Cárnicos aves	25.00
Cárnicos bovinos	625.00
Cárnicos porcinos	200.00
Leche	300.00
Ganadero competitividad de las ramas no estrategias	959.90
Apicultura	200.00
Carne de ovinos y caprinos	225.00
otros ganaderos	534.90
Pesca	775.00
Acuicultura y otros	325.00
Competitividad de ramas estrategicas Pescado	450.00

Proyectos estratégicos	7,372.52
Modernización Sustentable de la Agricultura Tradicional	87.00
Agricultura Protegida	600.00
Desarrollo de Zonas Áridas	150.00
Electrificación para Granjas Acuícolas	190.00
Infraestructura Pesquera y Acuícola	340.02
Manejo Postproducción	2,085.50
FIMAGO	685.50
Infraestructura para centros de acondicionamiento pecuario	80.00
Infraestructura rastros TIF	275.00
Otros	605.00
PROVAR café	40.00
PROVAR otros	400.00
Modernización de la Flota Pesquera y Racionalización del Esfuerzo Pesquero	670.00
Recursos Genéticos	600.00
Recursos Genéticos Acuicola	100.00
Recursos Genéticos Agrícola	200.00
Recursos Genéticos Pecuario	300.00
Recría pecuaria	225.00
semen y embriones normales y sexados	75.00
Tecnificación del Riego	1,700.00
Arroz	50.00
Caña de azucar	430.00
Otros cultivos	1,180.00
Sorgo	40.00
Trópico Húmedo	950.00
Café	30.00
Otros	920.00
3. Programa de Apoyo al Ingreso Agropecuario PROCAMPO para Vivir Mejor	17,480.60
8. Agricultura, Ganadería, Desarrollo Rural, Pesca y Alimentación.	17,480.60
PROCAMPO para Vivir Mejor	13,930.60
Agricultura de autoconsumo, apoyo a pequeños productores de hasta 3 Ha	200.00
Diesel Agropecuario/Modernización de la maquinaria agropecuaria	2,350.00
Diesel Marino	600.00
Fomento productivo del café	250.00
Gasolina Ribereña	150.00
4. Programa de Prevención y Manejo de Riesgos	17,515.34
15. Reforma Agraria	333.00
Joven Emprendedor Rural y Fondo de Tierras	333.00
20. Desarrollo Social	87.90
Fondo Nacional de Fomento a las Artesanías (FONART)	87.90
8. Agricultura, Ganadería, Desarrollo Rural, Pesca y Alimentación.	17,094.44
Apoyo al Ingreso Objetivo y a la Comercialización	10,376.70
Apoyo al Ingreso Objetivo	10,376.70
Atención a Desastres Naturales en el sector Agropecuario y Pesquero	1,100.00



Garantías	1,500.00
Apoyo a la adquisición de fertilizantes	500.00
Café	150.00
Fondo para el desarrollo pesquero	150.00
Frijol	100.00
Porcicultura	100.00
Otros productos y actividades	500.00
Fondo para la inducción de inversión en localidades de media, alta y muy alta marginación	200.00
Sanidades	3,917.74
5. Programa de Desarrollo de Capacidades, Innovación Tecnológica y Extensionismo	5,952.30
15. Reforma Agraria	185.00
Apoyo a organizaciones sociales	185.00
20. Desarrollo Social	347.80
Coinversión Social Ramo 20	347.80
40. INEGI	325.40
Censo Agropecuario	101.00
Censo General de Población y Vivienda	224.40
8. Agricultura, Ganadería, Desarrollo Rural, Pesca y Alimentación.	5,094.10
Apoyos para la Integración de Proyectos	675.00
Apoyo a organizaciones sociales	225.00
Elaboración e integración de proyectos	375.00
Sistemas Producto	75.00
Desarrollo de Capacidades y Extensionismo Rural	3,419.10
Convenios Estatales (Desarrollo de capacidades y extensionismo rural)	952.10
Desarrollo de Zonas Áridas	300.00
Modernización Sustentable de la Agricultura Tradicional	87.00
Otros	230.00
PESA	700.00
PROMAF	1,150.00
Innovación, transferencia de tecnología	1,000.00
Apicultura	50.00
Café	50.00
Caña de azúcar	150.00
Fondo Investigación e innovación tecnológica	150.00
INECOL	125.00
Universidad Tecnológica del Mar	25.00
Ganadería	100.00
Otros	500.00
6. Programa de Desarrollo de Mercados Agropecuarios y Pesqueros e Información	790.00
8. Agricultura, Ganadería, Desarrollo Rural, Pesca y Alimentación.	790.00
Desarrollo de Mercados	80.00
acuicola y pesquero	20.00
otros	30.00
Procicultores	30.00
Planeación y prospectiva	60.00
Caña de azúcar	20.00
Otros	40.00
Promoción de exposiciones y ferias	400.00
Café	40.00
Otros	360.00
Sistema Nacional de Información para el Desarrollo Rural Sustentable (SNIDRUS)	250.00
Café	30.00
Otros	220.00

3. Medio Ambiente	17,220.13
7. Programa de Sustentabilidad de los Recursos Naturales	17,220.13
16. Medio Ambiente y Recursos Naturales	9,081.14
Forestal	6,570.43
Protección al medio ambiente en el medio rural	2,510.71
Áreas Naturales Protegidas	804.54
Desarrollo Regional Sustentable	210.00
Otros de Medio Ambiente	633.68
PET (Incendios Forestales)	498.88
PROFEPA	206.73
Vida Silvestre	156.87
8. Agricultura, Ganadería, Desarrollo Rural, Pesca y Alimentación.	8,138.99
Bioenergía y fuentes alternativas	335.00
Conservación y uso sustentable de suelo y agua	2,192.00
Convenios Estatales	355.00
Desarrollo de Zonas Áridas	400.00
Modernización Sustentable de la Agricultura Tradicional	87.00
Pequeñas Obras Hidráulicas	500.00
Otros (Incluye 300 millones de pesos para DF)	300.00
PESA	550.00
Disminución del Esfuerzo Pesquero	250.00
Inspección y Vigilancia Pesquera	100.00
Ordenamiento Pesquero y Acuícola	300.00
Programa Ganadero (PROGAN)	4,300.00
Reconversión productiva	661.99
Arroz	100.00
Fondo Especial para reconversión de las plantaciones de tabaco para cigarrollo	400.00
Otros	61.99
Sorgo	100.00
4. Educativa	33,634.76
8. Programa de Educación e Investigación	33,634.76
11. Educación Pública	28,984.00
Desarrollo de Capacidades	4,892.70
Educación Agropecuaria	5,147.50
Oportunidades	17,872.50
Programa Educativo Rural	303.30
Universidad Antonio Narro	768.00
8. Agricultura, Ganadería, Desarrollo Rural, Pesca y Alimentación.	4,650.76
Colegio de Postgraduados	950.90
CSAEGRO	73.82
Instituto Nacional de Investigaciones Forestales, Agrícolas y Pecuarias (INIFAP)	1,118.43
Instituto Nacional de Pesca (INPESCA)	451.38
Universidad Autónoma Chapingo	2,056.23



5. Laboral		2,992.80
9. Programa de mejoramiento de condiciones laborales en el medio rural	P	2,992.80
14. Trabajo y Previsión Social		150.00
Trabajadores Agrícolas Temporales	P	150.00
20. Desarrollo Social		792.80
PET	P	792.80
4. Gobernación		750.00
Fondo para Pago de Adeudos a Braceros Rurales del 42 al 64	P	750.00
9. Comunicaciones y Transportes		1,300.00
PET	P	1,300.00
6. Social		73,392.10
10. Programa de atención a la pobreza en el medio rural	P	73,392.10
20. Desarrollo Social		63,884.10
Atención a la población		63,884.10
70 años y Más		13,287.20
Jornaleros Agrícolas		293.30
Oportunidades		35,355.10
Programa Alimentario		4,207.70
Programa de Abasto Rural a cargo de Diconsa S. A. de C. V		1,996.00
Programa para el Desarrollo de Zonas Prioritarias		6,447.00
Vivienda Rural (Incluye "tu casa" -rural-)		2,297.80
5. Relaciones Exteriores		75.00
Atención a migrantes	P	75.00
6. Hacienda y Crédito Público		9,433.00
Atención a Indígenas (CDI)	P	9,433.00
7. Infraestructura		62,189.35
11. Programa de infraestructura en el medio rural		62,189.35
16. Medio Ambiente y Recursos Naturales		13,985.84
IMTA		251.27
Infraestructura Hidroagrícola		7,657.78
Programas Hidráulicos		6,076.79
23. Ramo 23		750.00
Fondo para el desarrollo rural sustentable	P	750.00
33. Ramo 33		32,929.91
Aportaciones Federales para Entidades Federativas y Municipios	P	32,929.91
9. Comunicaciones y Transportes		14,523.60
Infraestructura		14,523.60
Caminos Rurales		14,523.60
8. Salud		30,038.98
12. Programa de atención a las condiciones de salud en el medio rural	P	30,038.98
12. Salud		21,688.98
Salud en población rural		21,688.98
Desarrollo de Capacidades		296.27
Oportunidades		4,057.20
Sistema de Protección Social en Salud (SPSS)		17,335.51
19. IMSS		8,350.00
IMSS-Oportunidades		8,000.00
Seguridad Social Cañeros		350.00

9. Agraria	1,794.74
13. Programa para la atención de aspectos agrarios	1,794.74
15. Reforma Agraria	1,794.74
Atención de aspectos agrarios	1,794.74
Archivo General Agrario	330.34
Conflictos Agrarios y Obligaciones Jurídicas	814.40
Fondo de Apoyo para los Núcleos Agrarios sin Regularizar (FANAR)	650.00
10. Administrativa	9,015.33
14. Gasto Administrativo	9,015.33
15. Reforma Agraria	1,769.66
Dependencia	555.57
Procuraduría Agraria	773.39
Registro Agrario Nacional	440.70
31. Tribunales Agrarios	871.86
Tribunales Agrario	871.86
8. Agricultura, Ganadería, Desarrollo Rural, Pesca y Alimentación.	6,373.81
ASERCA	313.13
Comité Nal. para el Desarrollo Sustentable de la Caña de Azúcar	27.90
CONAPESCA	578.58
CONAZA	53.49
Dependencia	4,110.55
FEESA	69.11
FIRCO	251.25
INCA RURAL	33.19
SENASICA (Incluye obra publica de inspeccion)	792.22
SIAP	117.62
SNICS	26.77

Debe decir:

Programa Especial Concurrente para el Desarrollo Rural Sustentable

PEF 2011

Total general **293,652.14**

1. Financiera	3,496.60
1. Programa de financiamiento y aseguramiento al medio rural	3,496.60
6. Hacienda y Crédito Público	3,496.60
AGROSEMEX	900.00
BANSEFI	380.00
FINANCIERA RURAL	1,236.60
FIRA (Fideicomisos Instituidos en Relación con la Agricultura)	800.00
Fondo de Capitalización e Inversión del Sector Rural (FOCIR)	180.00

2. Competitividad	59,677.36
2. Programa de Apoyo a la Inversión en Equipamiento e Infraestructura	18,089.12
10. Economía	1,543.60
Competitividad en logística y centrales de abasto	125.00
Fondo de Microfinanciamiento a Mujeres Rurales (FOMMUR)	253.50
Fondo Nacional de Apoyos para Empresas en Solidaridad (FONAES)	1,101.30
Programa Nacional de Financiamiento al Microempresario (PRONAFIM)	63.80
15. Reforma Agraria	1,602.50
Fondo de Apoyo para Proyectos Productivos (FAPPA)	730.00
Programa de la Mujer en el Sector Agrario (PROMUSAG)	872.50
21. Turismo	153.30
Ecoturismo y Turismo Rural	153.30
8. Agricultura, Ganadería, Desarrollo Rural, Pesca y Alimentación.	14,789.72
Activos Productivos Tradicional	7,617.20
Agrícola Competitividad de las ramas estrategicas	1,840.00
Arroz	80.00
Café	200.00
Caña de azucar	410.00
Frijol	275.00
Maíz	500.00
Sorgo	250.00
Trigo	125.00
Agrícola Comptitividad de las ramas no estrategias	1,442.30
Agave mezcalero	100.00
Agave tequilana	100.00
Aguacate	50.00
Cacao	50.00
Cártamo	40.00
Cebada	45.60
Cítricos	251.40
Coco	100.00
Diversos	100.00
Durazno	60.00
Fresa	32.60
Guayaba	11.40
Henequén	10.00
Hule	30.00
Mango	44.60
Manzana	60.00
Melón	16.60
Nopal y maguey	41.70
Nuez	38.50
Ornamentales	75.00
Otros Frutos Templados	39.40
Otros Frutos Tropicales	18.60
Otros Oleaginosas	17.80
Palma de Aceite	13.20
Papaya	18.70
Piña	14.80
Plátano	20.00
Soya	12.40
Tabaco	15.00
Vainilla	15.00



PESA	1,300.00
Ganadero competitividad de las ramas estrategicas	1,150.00
Cárnicos aves	25.00
Cárnicos bovinos	625.00
Cárnicos porcinos	200.00
Leche	300.00
Ganadero competitividad de las ramas no estrategicas	959.90
Apicultura	200.00
Carne de ovinos y caprinos	225.00
otros ganaderos	534.90
Pesca	925.00
Acuicultura y otros	325.00
Competitividad de ramas estrategicas Pescado	600.00
Proyectos estrategicos	7,172.52
Modernización Sustentable de la Agricultura Tradicional	87.00
Agricultura Protegida	600.00
Desarrollo de Zonas Áridas	150.00
Electrificación para Granjas Acuícolas	190.00
Infraestructura Pesquera y Acuícola	340.02
Manejo Postproducción	2,085.50
FIMAGO	685.50
Infraestructura para centros de acondicionamiento pecuario	80.00
Infraestructura rastros TIF	275.00
Otros	605.00
PROVAR café	40.00
PROVAR otros	400.00
Modernización de la Flota Pesquera y Racionalización del Esfuerzo Pesquero	520.00
Recursos Genéticos	550.00
Recursos Genéticos Acuícola	50.00
Recursos Genéticos Agrícola	200.00
Recursos Genéticos Pecuario	300.00
Recría pecuaria	225.00
semen y embriones normales y sexados	75.00
Tecnificación del Riego	1,700.00
Arroz	50.00
Caña de azucar	430.00
Otros cultivos	1,180.00
Sorgo	40.00
Trópico Húmedo	950.00
Café	30.00
Otros	920.00
3. Programa de Apoyo al Ingreso Agropecuario PROCAMPO para Vivir Mejor	17,680.60
8. Agricultura, Ganadería, Desarrollo Rural, Pesca y Alimentación.	17,680.60
PROCAMPO para Vivir Mejor	13,930.60
Agricultura de autoconsumo, apoyo a pequeños productores de hasta 3 Ha	350.00
Diesel Agropecuario/Modernización de la maquinaria agropecuaria	2,350.00
Diesel Marino	650.00
Fomento productivo del café	250.00
Gasolina Ribereña	150.00
4. Programa de Prevención y Manejo de Riesgos	17,165.34
15. Reforma Agraria	333.00
Joven Emprendedor Rural y Fondo de Tierras	333.00
20. Desarrollo Social	87.90
Fondo Nacional de Fomento a las Artesanías (FONART)	87.90

8. Agricultura, Ganadería, Desarrollo Rural, Pesca y Alimentación.	16,744.44
Apoyo al Ingreso Objetivo y a la Comercialización	10,376.70
Apoyo al Ingreso Objetivo	10,376.70
Atención a Desastres Naturales en el sector Agropecuario y Pesquero	1,100.00
Garantías	1,350.00
Apoyo a la adquisición de fertilizantes	500.00
Café	150.00
Fondo para el desarrollo pesquero	150.00
Frijol	100.00
Porcicultura	100.00
Otros productos y actividades	350.00
Fondo para la inducción de inversión en localidades de media, alta y muy alta marginación	200.00
Sanidades	3,717.74
5. Programa de Desarrollo de Capacidades, Innovación Tecnológica y Extensionismo	5,952.30
15. Reforma Agraria	185.00
Apoyo a organizaciones sociales	185.00
20. Desarrollo Social	347.80
Coinversión Social Ramo 20	347.80
40. INEGI	325.40
Censo Agropecuario	101.00
Censo General de Población y Vivienda	224.40
8. Agricultura, Ganadería, Desarrollo Rural, Pesca y Alimentación.	5,094.10
Apoyos para la Integración de Proyectos	675.00
Apoyo a organizaciones sociales	225.00
Elaboración e integración de proyectos	375.00
Sistemas Producto	75.00
Desarrollo de Capacidades y Extensionismo Rural	3,419.10
Convenios Estatales (Desarrollo de capacidades y extensionismo rural)	952.10
Desarrollo de Zonas Áridas	300.00
Modernización Sustentable de la Agricultura Tradicional	87.00
Otros	230.00
PESA	700.00
PROMAF	1,150.00
Innovación, transferencia de tecnología	1,000.00
Apicultura	50.00
Café	50.00
Caña de azúcar	150.00
Fondo Investigación e innovación tecnológica	150.00
INECOL	125.00
Universidad Tecnológica del Mar	25.00
Ganadería	100.00
Otros	500.00
6. Programa de Desarrollo de Mercados Agropecuarios y Pesqueros e Información	790.00
8. Agricultura, Ganadería, Desarrollo Rural, Pesca y Alimentación.	790.00
Desarrollo de Mercados	80.00
acuícola y pesquero	20.00
otros	30.00
Procultores	30.00
Planeación y prospectiva	60.00
Caña de azúcar	20.00
Otros	40.00

Promoción de exposiciones y ferias	400.00
Café	40.00
Otros	360.00
Sistema Nacional de Información para el Desarrollo Rural Sustentable (SNIDRUS)	250.00
Café	30.00
Otros	220.00
3. Medio Ambiente	17,420.13
7. Programa de Sustentabilidad de los Recursos Naturales	17,420.13
16. Medio Ambiente y Recursos Naturales	9,081.14
Forestal	6,570.43
Protección al medio ambiente en el medio rural	2,510.71
Áreas Naturales Protegidas	804.54
Desarrollo Regional Sustentable	210.00
Otros de Medio Ambiente	633.68
PET (Incendios Forestales)	498.88
PROFEPA	206.73
Vida Silvestre	156.87
8. Agricultura, Ganadería, Desarrollo Rural, Pesca y Alimentación.	8,338.99
Bioenergía y fuentes alternativas	335.00
Conservación y uso sustentable de suelo y agua	2,392.00
Convenios Estatales	355.00
Desarrollo de Zonas Áridas	400.00
Modernización Sustentable de la Agricultura Tradicional	87.00
Pequeñas Obras Hidráulicas	500.00
Otros (Incluye 300 millones de pesos para DF)	500.00
PESA	550.00
Disminución del Esfuerzo Pesquero	250.00
Inspección y Vigilancia Pesquera	100.00
Ordenamiento Pesquero y Acuícola	300.00
Programa Ganadero (PROGAN)	4,300.00
Reconversión productiva	661.99
Arroz	100.00
Fondo Especial para reconversión de las plantaciones de tabaco para cigarrollo	400.00
Otros	61.99
Sorgo	100.00
4. Educativa	33,634.76
8. Programa de Educación e Investigación	33,634.76
11. Educación Pública	28,984.00
Desarrollo de Capacidades	4,892.70
Educación Agropecuaria	5,147.50
Oportunidades	17,872.50
Programa Educativo Rural	303.30
Universidad Antonio Narro	768.00
8. Agricultura, Ganadería, Desarrollo Rural, Pesca y Alimentación.	4,650.76
Colegio de Postgraduados	950.90
CSAEGRO	73.82
Instituto Nacional de Investigaciones Forestales, Agrícolas y Pecuarias (INIFAP)	1,118.43
Instituto Nacional de Pesca (INPESCA)	451.38
Universidad Autónoma Chapingo	2,056.23



5. Laboral	2,992.80
9. Programa de mejoramiento de condiciones laborales en el medio rural	2,992.80
14. Trabajo y Previsión Social	150.00
Trabajadores Agrícolas Temporales	150.00
20. Desarrollo Social	792.80
PET	792.80
4. Gobernación	750.00
Fondo para Pago de Adeudos a Braceros Rurales del 42 al 64	750.00
9. Comunicaciones y Transportes	1,300.00
PET	1,300.00
6. Social	73,392.10
10. Programa de atención a la pobreza en el medio rural	73,392.10
20. Desarrollo Social	63,884.10
Atención a la población	63,884.10
70 años y Más	13,287.20
Jornaleros Agrícolas	293.30
Oportunidades	35,355.10
Programa Alimentario	4,207.70
Programa de Abasto Rural a cargo de Diconsa S. A. de C. V	1,996.00
Programa para el Desarrollo de Zonas Prioritarias	6,447.00
Vivienda Rural (Incluye "tu casa" -rural-)	2,297.80
5. Relaciones Exteriores	75.00
Atención a migrantes	75.00
6. Hacienda y Crédito Público	9,433.00
Atención a Indígenas (CDI)	9,433.00
7. Infraestructura	62,189.35
11. Programa de infraestructura en el medio rural	62,189.35
16. Medio Ambiente y Recursos Naturales	13,985.84
IMTA	251.27
Infraestructura Hidroagrícola	7,657.78
Programas Hidráulicos	6,076.79
23. Ramo 23	750.00
Fondo para el desarrollo rural sustentable	750.00
33. Ramo 33	32,929.91
Aportaciones Federales para Entidades Federativas y Municipios	32,929.91
9. Comunicaciones y Transportes	14,523.60
Infraestructura	14,523.60
Caminos Rurales	14,523.60
8. Salud	30,038.98
12. Programa de atención a las condiciones de salud en el medio rural	30,038.98
12. Salud	21,688.98
Salud en población rural	21,688.98
Desarrollo de Capacidades	296.27
Oportunidades	4,057.20
Sistema de Protección Social en Salud (SPSS)	17,335.51
19. IMSS	8,350.00
IMSS-Oportunidades	8,000.00
Seguridad Social Cañeros	350.00
9. Agraria	1,794.74
13. Programa para la atención de aspectos agrarios	1,794.74
15. Reforma Agraria	1,794.74
Atención de aspectos agrarios	1,794.74
Archivo General Agrario	330.34
Conflictos Agrarios y Obligaciones Jurídicas	814.40
Fondo de Apoyo para los Núcleos Agrarios sin Regularizar (FANAR)	650.00



10. Administrativa	9,015.33
14. Gasto Administrativo	9,015.33
15. Reforma Agraria	1,769.66
Dependencia	555.57
Procuraduría Agraria	773.39
Registro Agrario Nacional	440.70
31. Tribunales Agrarios	871.86
Tribunales Agrario	871.86
8. Agricultura, Ganadería, Desarrollo Rural, Pesca y Alimentación.	6,373.81
ASERCA	313.13
Comité Nal. para el Desarrollo Sustentable de la Caña de Azúcar	27.90
CONAPESCA	578.58
CONAZA	53.49
Dependencia	4,110.55
FEESA	69.11
FIRCO	251.25
INCA RURAL	33.19
SENASICA (Incluye obra publica de inspeccion)	792.22
SIAP	117.62
SNICS	26.77

ANEXO 8A

Se adjunta Anexo 8a. denominado Distribución de recursos por entidad federativa, mismo que no fue incorporado en la Gaceta Parlamentaria de la revisión del Presupuesto de Egresos de la Federación 2011

ANEXO 8A. DISTRIBUCION DE RECURSOS POR ENTIDAD FEDERATIVA
(millones de pesos)

NACIONAL	10,144.0
Aguascalientes	133.4
Baja California	172.2
Baja California Sur	95.8
Campeche	176.1
Chiapas	635.3
Chihuahua	333.1
Coahuila	237.8
Colima	111.6
Distrito Federal	78.4
Durango	265.5
Guanajuato	444.8
Guerrero	402.5
Hidalgo	350.8
Jalisco	513.8
Estado de México	429.9
Michoacán	454.2
Morelos	215.9
Nayarit	214.0
Nuevo León	198.5
Oaxaca	584.2
Puebla	456.3
Querétaro	204.0
Quintana Roo	120.0
San Luis Potosí	268.0
Sinaloa	430.7
Sonora	427.6
Tabasco	291.5
Tamaulipas	353.6
Tlaxcala	147.8
Veracruz	716.9
Yucatán	292.4
Zacatecas	387.1



ANEXO 10. EROGACIONES PARA LA IGUALDAD ENTRE MUJERES Y HOMBRES (pesos)

Dice:

ANEXO 10. EROGACIONES PARA LA IGUALDAD ENTRE MUJERES Y HOMBRES (pesos)

	Monto
TOTAL	14,727,071,893.0
01 Poder Legislativo	45,000,000.0
Actividades derivadas del trabajo legislativo	35,000,000.0
Entregar a la Cámara de Diputados del H. Congreso de la Unión, el informe sobre la revisión de la Cuenta de la Hacienda Pública Federal	10,000,000.0
03 Poder Judicial	80,900,000.0
Otras actividades	80,900,000.0
04 Gobernación	157,096,504.0
Divulgación de las acciones en materia de derechos humanos	15,000,000.0
Planeación demográfica del país	10,000,000.0
Promover la atención y prevención de la violencia contra las mujeres	127,096,504.0
Promover la Protección de los Derechos Humanos y Prevenir la Discriminación	5,000,000.0
05 Relaciones Exteriores	23,350,000
Coordinación de la política exterior de México en materia de derechos humanos y democracia	2,000,000
Foros, publicaciones y actividades en materia de equidad de género	1,350,000
Protección y asistencia consular	20,000,000
06 Hacienda y Crédito Público	3,412,786,454
Acciones para la Igualdad de género con población indígena	83,334,080
Actividades de Apoyo a la Función Pública y Buen Gobierno	6,867,778
Actividades de Apoyo Administrativo	12,994,549
Fortalecimiento a la Transversalidad de la Perspectiva de Género	204,000,000
Fortalecimiento a las Políticas Municipales de Igualdad y Equidad entre Mujeres y Hombres	70,000,000
Fortalecimiento de capacidades indígenas	45,000,000
Programa de Esquema de financiamiento y subsidio federal para vivienda	2,189,318,840
Programa Organización Productiva para Mujeres Indígenas (POPMI)	463,828,897
Promoción y coordinación de las acciones para la equidad de género	337,442,310
07 Defensa Nacional	104,000,000
Capacitación y sensibilización para efectivos en perspectiva de género	104,000,000
08 Agricultura, Ganadería, Desarrollo Rural, Pesca y Alimentación	2,820,000
Registro, Control y Seguimiento de los Programas Presupuestarios	2,820,000
09 Comunicaciones y Transportes	15,000,000
Definición y Conducción de la política de comunicaciones y transportes	5,000,000
Supervisión, inspección y verificación del sistema Nacional e- México	10,000,000
10 Economía	1,103,955,903
Fondo de Apoyo para la Micro, Pequeña y Mediana Empresa (Fondo PYME)	140,000,000
Fondo de Microfinanciamiento para Mujeres Rurales (FOMMUR)	258,700,000
Fondo Nacional de Apoyos para Empresas en Solidaridad (FONAES)	520,255,903
Programa Nacional de Financiamiento al Microempresario	185,000,000
11 Educación Pública	437,171,421
Deporte	35,000,000
Diseño y aplicación de políticas de equidad de género	77,772,806
Programa Becas de apoyo a la Educación Básica de Madres Jóvenes y Jóvenes Embarazadas	65,340,300
Programa de Becas	6,000,000
Programa de Educación Básica para Niños y Niñas de Familias Jornaleras Agrícolas Migrantes	159,006,554
Programa del Sistema Nacional de Formación Continua y Superación Profesional de Maestros de Educación Básica en Servicio	29,551,761
Programa Integral de Fortalecimiento Institucional	64,500,000

12 Salud		3,763,902,920
	Atención de la Salud Reproductiva y la Igualdad de Género en Salud	1,549,614,252
	Calidad en Salud e Innovación	14,408,642
	Formación de recursos humanos especializados para la salud (Hospitales)	35,615,300
	Investigación y desarrollo tecnológico en salud	64,241,613
	Prestación de servicios en los diferentes niveles de atención a la salud	610,954,206
	Prevención contra la Obesidad	260,143,789
	Prevención y atención contra las adicciones	30,000,000
	Prevención y atención del VIH/SIDA y otras ITS	94,339,853
	Programa de Atención a Familias y Población Vulnerable	397,690,601
	Programa de estancias infantiles para apoyar a madres trabajadoras	202,400,000
	Promoción de la salud, prevención y control de enfermedades crónico degenerativas y transmisibles y lesiones	6,000,000
	Proyectos de infraestructura social en salud	200,000,000
	Reducción de la Mortalidad Materna	298,494,664
13 Marina		21,000,000
	Proyectos de infraestructura social de asistencia y seguridad social	21,000,000
14 Trabajo y Previsión Social		40,236,012
	Fomento de la equidad de género y la no discriminación en el mercado laboral	19,750,685
	Procuración de justicia laboral	20,485,327
15 Reforma Agraria		627,500,000
	Programa de la Mujer en el Sector Agrario (PROMUSAG)	627,500,000
16 Medio Ambiente y Recursos Naturales		285,622,800
	Planeación, Evaluación Ambiental y Conservación de Polígonos Forestales	18,622,800
	Programa de Conservación para el Desarrollo Sostenible (PROCOCODES)	67,000,000
	Programa de Empleo Temporal	200,000,000
17 Procuraduría General de la República		126,094,991
	Investigar y perseguir los delitos del orden federal	85,459,724
	Investigar y perseguir los delitos relativos a la Delincuencia Organizada	10,000,000
	Promoción del Desarrollo Humano y Planeación Institucional	10,000,000
	Promoción del respeto a los derechos humanos y atención víctimas del delito	20,635,267
19 Aportaciones de Seguridad Social		900,000
	Apoyo económico a viudas de veteranos de la Revolución Mexicana	900,000
20 Desarrollo Social		4,203,933,962
	Programa de ahorro y subsidio y crédito para la vivienda "Tu casa"	747,900,000
	Programa de Apoyo a las Instancias de Mujeres en las Entidades Federativas para implementar y ejecutar programas de prevención de violencia contra las mujeres	202,976,464
	Programa de Coínversión Social	62,900,000
	Programa de estancias infantiles para apoyar a madres trabajadoras	2,891,057,600
	Programa Hábitat	232,800,000
	Programa Vivienda Rural	20,000,000
	Rescate de espacios públicos	46,299,898
21 Turismo		7,331,260
	Actividades de Apoyo Administrativo	1,300,000
	Apoyo a la competitividad y prestadores de servicios turísticos	1,500,000
	Establecer y conducir la política de turismo	4,531,260
22 Instituto Federal Electoral		8,000,000
	Capacitar y educar para el ejercicio democrático de la ciudadanía	6,000,000
	Fiscalización de los Recursos de los Partidos Políticos	2,000,000
27 Función Pública		20,000,000
	Ampliación de la cobertura, impacto y efecto preventivo de la fiscalización a la gestión pública	20,000,000
35 Comisión Nacional de Derechos Humanos		15,457,873
	Promover, divulgar, dar seguimiento, evaluar y monitorear la política nacional en materia de igualdad entre mujeres y hombres y atender los asuntos de la mujer	15,457,873
36 Seguridad Pública		26,500,000
	Fomento de la cultura de la participación ciudadana en la prevención del delito en el marco de la Equidad y Género (Cumplimiento de la LGAMVLV)	26,500,000
38 CONACYT		20,000,000
	Apoyos institucionales para actividades científicas, tecnológicas y de innovación	20,000,000
40 Información Nacional Estadística y Geográfica		178,511,793
	Producción y difusión de información de estadística y geográfica de interés nacional	178,511,793

GYN ISSSTE 1/		278,506,683
	Control del Estado de Salud de la Embarazada	227,581,251
	Equidad de Género	50,925,432
GYR IMSS 1/		8,553,332,370
	Atención a la salud reproductiva	598,388,853
	Servicio de Guardería	7,954,943,517

Debe decir:

ANEXO 10. EROGACIONES PARA LA IGUALDAD ENTRE MUJERES Y HOMBRES (pesos)

	Monto
TOTAL	15,112,175,990
01 Poder Legislativo	45,000,000
	35,000,000
	10,000,000
03 Poder Judicial	80,900,000
	80,900,000
04 Gobernación	157,096,504
	15,000,000
	10,000,000
	127,096,504
	5,000,000
05 Relaciones Exteriores	23,350,000
	2,000,000
	1,350,000
	20,000,000
06 Hacienda y Crédito Público	3,460,786,454
	83,334,080
	6,867,778
	12,994,549
	204,000,000
	70,000,000
	93,000,000
	2,189,318,840
	463,828,897
	337,442,310
07 Defensa Nacional	104,000,000
	104,000,000
08 Agricultura, Ganadería, Desarrollo Rural, Pesca y Alimentación	2,820,000
	2,820,000
09 Comunicaciones y Transportes	15,000,000
	5,000,000
	10,000,000
10 Economía	1,056,200,000
	140,000,000
	258,700,000
	472,500,000
	185,000,000
11 Educación Pública	487,171,421
	35,000,000
	127,772,806
	65,340,300
	6,000,000
	159,006,554
	29,551,761
	64,500,000

12 Salud		3,765,362,920
	Atención de la Salud Reproductiva y la Igualdad de Género en Salud	1,549,614,252
	Calidad en Salud e Innovación	14,408,642
	Formación de recursos humanos especializados para la salud (Hospitales)	35,615,300
	Investigación y desarrollo tecnológico en salud	65,701,613
	Prestación de servicios en los diferentes niveles de atención a la salud	610,954,206
	Prevención contra la Obesidad	260,143,789
	Prevención y atención contra las adicciones	30,000,000
	Prevención y atención del VIH/SIDA y otras ITS	94,339,853
	Programa de Atención a Familias y Población Vulnerable	397,690,601
	Programa de estancias infantiles para apoyar a madres trabajadoras	202,400,000
	Promoción de la salud, prevención y control de enfermedades crónico degenerativas y transmisibles y lesiones	6,000,000
	Proyectos de infraestructura social en salud	200,000,000
	Reducción de la Mortalidad Materna	298,494,664
13 Marina		21,000,000
	Proyectos de infraestructura social de asistencia y seguridad social	21,000,000
14 Trabajo y Previsión Social		40,236,012
	Fomento de la equidad de género y la no discriminación en el mercado laboral	19,750,685
	Procuración de justicia laboral	20,485,327
15 Reforma Agraria		877,500,000
	Programa de la Mujer en el Sector Agrario (PROMUSAG)	877,500,000
16 Medio Ambiente y Recursos Naturales		249,022,800
	Planeación, Evaluación Ambiental y Conservación de Polígonos Forestales	18,622,800
	Programa de Conservación para el Desarrollo Sostenible (PROCODES)	67,000,000
	Programa de Empleo Temporal	163,400,000
17 Procuraduría General de la República		126,094,991
	Investigar y perseguir los delitos del orden federal	85,459,724
	Investigar y perseguir los delitos relativos a la Delincuencia Organizada	10,000,000
	Promoción del Desarrollo Humano y Planeación Institucional	10,000,000
	Promoción del respeto a los derechos humanos y atención víctimas del delito	20,635,267
19 Aportaciones de Seguridad Social		900,000
	Apoyo económico a viudas de veteranos de la Revolución Mexicana	900,000
20 Desarrollo Social		4,323,933,962
	Programa de ahorro y subsidio y crédito para la vivienda "Tu casa"	747,900,000
	Programa de Apoyo a las Instancias de Mujeres en las Entidades Federativas para implementar y ejecutar programas de prevención de violencia contra las mujeres	202,976,464
	Programa de Co-inversión Social	62,900,000
	Programa de estancias infantiles para apoyar a madres trabajadoras	2,891,057,600
	Programa Hábitat	232,800,000
	Programa Vivienda Rural	140,000,000
	Rescate de espacios públicos	46,299,898
21 Turismo		7,331,260
	Actividades de Apoyo Administrativo	1,300,000
	Apoyo a la competitividad y prestadores de servicios turísticos	1,500,000
	Establecer y conducir la política de turismo	4,531,260
22 Instituto Federal Electoral		8,000,000
	Capacitar y educar para el ejercicio democrático de la ciudadanía	6,000,000
	Fiscalización de los Recursos de los Partidos Políticos	2,000,000
27 Función Pública		20,000,000
	Ampliación de la cobertura, impacto y efecto preventivo de la fiscalización a la gestión pública	20,000,000
35 Comisión Nacional de Derechos Humanos		15,457,873
	Promover, divulgar, dar seguimiento, evaluar y monitorear la política nacional en materia de igualdad entre mujeres y hombres y atender los asuntos de la mujer	15,457,873
36 Seguridad Pública		26,500,000
	Fomento de la cultura de la participación ciudadana en la prevención del delito en el marco de la Equidad y Género (Cumplimiento de la LGAMVLV)	26,500,000
38 CONACYT		20,000,000
	Apoyos institucionales para actividades científicas, tecnológicas y de innovación	20,000,000

40 Información Nacional Estadística y Geográfica	178,511,793
Producción y difusión de información de estadística y geográfica de interés nacional	178,511,793
GYN ISSSTE 1/	278,506,683
Control del Estado de Salud de la Embarazada	227,581,251
Equidad de Género	50,925,432
GYR IMSS 1/	8,553,332,370
Atención a la salud reproductiva	598,388,853
Servicio de Guardería	7,954,943,517

1/ El presupuesto no suma en el total por ser recursos propios

ANEXO 11. COSTO FINANCIERO DE LA DEUDA Y OTRAS EROGACIONES

Dice:

ANEXO 11. COSTO FINANCIERO DE LA DEUDA Y OTRAS EROGACIONES (pesos)


	Monto
Costo financiero de la deuda del Gobierno Federal incluido en el ramo general 24 Deuda Pública	240,178,114,753
Costo financiero de la deuda de las entidades incluidas en el Anexo 1.D de este Decreto	52,571,000,006
Erogaciones incluidas en el ramo general 29 Erogaciones para las Operaciones y Programas de Saneamiento Financiero	0
Erogaciones incluidas en el ramo general 34 Erogaciones para los Programas de Apoyo a Ahorradores y Deudores de la Banca	16,664,845,600
Obligaciones incurridas a través de los programas de apoyo a deudores	5,148,145,600
Obligaciones surgidas de los programas de apoyo a ahorradores	11,516,700,000
Total	309,413,960,359

Debe decir:

ANEXO 11. COSTO FINANCIERO DE LA DEUDA Y OTRAS EROGACIONES (pesos)

	Monto
Costo financiero de la deuda del Gobierno Federal incluido en el ramo general 24 Deuda Pública	239,835,367,213
Costo financiero de la deuda de las entidades incluidas en el Anexo 1.D de este Decreto	52,571,000,006
Erogaciones incluidas en el ramo general 29 Erogaciones para las Operaciones y Programas de Saneamiento Financiero	0
Erogaciones incluidas en el ramo general 34 Erogaciones para los Programas de Apoyo a Ahorradores y Deudores de la Banca	16,664,845,600
Obligaciones incurridas a través de los programas de apoyo a deudores	5,148,145,600
Obligaciones surgidas de los programas de apoyo a ahorradores	11,516,700,000
Total	309,071,212,819

ANEXO 18. PROGRAMAS SUJETOS A REGLAS DE OPERACIÓN

 El Programa de Asistencia Técnica al Microfinanciamiento Rural no debe estar incluido en la lista de Programas Sujetos a Reglas de Operación, contenidos en el Anexo 18.

ANEXO 23. ADECUACIONES APROBADAS POR LA H. CÁMARA DE DIPUTADOS

Dice:

ANEXO 23. ADECUACIONES APROBADAS POR LA H. CÁMARA DE DIPUTADOS (pesos)

	Proyecto PEF	Reducciones	Ampliaciones	Reasignaciones	Presupuesto Aprobado
A: RAMOS AUTÓNOMOS	63,361,349,098	3,754,600,000	200,000,000	-3,554,600,000	59,806,749,098
Gasto Programable					
01 Poder Legislativo	10,237,866,797	267,600,000	200,000,000	-67,600,000	10,170,266,797
Cámara de Senadores 1/	3,385,047,913	0	200,000,000	200,000,000	3,585,047,913
Cámara de Diputados	5,444,124,208	191,000,000	0	-191,000,000	5,253,124,208.00
Auditoría Superior de la	1,408,694,676	76,600,000	0	-76,600,000	1,332,094,676
03 Poder Judicial	41,522,758,006	3,487,000,000	0	-3,487,000,000	38,035,758,006
Suprema Corte de Justicia de	4,653,880,323	0	0	0	4,653,880,323
Consejo de la Judicatura	34,870,022,583	3,487,000,000	0	-3,487,000,000	31,383,022,583
Tribunal Electoral del Poder	1,998,855,100	0	0	0	1,998,855,100
22 Instituto Federal Electoral	10,499,006,365	0	0	0	10,499,006,365
35 Comisión Nacional de los	1,101,717,930	0	0	0	1,101,717,930
RAMO: 40 INFORMACIÓN NACIONAL ESTADÍSTICA Y GEOGRÁFICA					
Instituto Nacional de Estadística	4,824,600,000	288,500,000	15,000,000	-273,500,000	4,551,100,000
B: RAMOS ADMINISTRATIVOS	792,127,831,717	5,183,774,203	73,860,100,000	68,676,325,797	860,804,157,514
Gasto Programable					
02 Presidencia de la República	1,816,317,472	29,755,915	0	-29,755,915	1,786,561,557
04 Gobernación 2/	15,503,414,042	70,954,524	554,500,000	483,545,476	15,986,959,518
05 Relaciones Exteriores	5,899,941,314	98,483,810	22,000,000	-76,483,810	5,823,457,504
06 Hacienda y Crédito Público	35,307,933,964	661,289,520	4,384,700,000	3,723,410,480	39,031,344,444
07 Defensa Nacional	50,039,456,571	0	0	0	50,039,456,571
08 Agricultura, Ganadería,	59,529,079,215	566,081,671	14,933,300,000	14,367,218,329	73,896,297,544
09 Comunicaciones y Transportes	67,092,188,886	646,390,070	18,946,500,000	18,300,109,930	85,392,298,816
10 Economía	15,939,933,927	145,453,585	725,000,000	579,546,415	16,519,480,342
11 Educación Pública	218,825,901,397	863,987,310	12,398,500,000	11,534,512,690	230,360,414,087
12 Salud	96,808,705,698	434,045,678	9,242,600,000	8,808,554,322	105,617,260,020
13 Marina	18,270,177,440	0	0	0	18,270,177,440
14 Trabajo y Previsión Social	3,744,657,375	40,000,000	0	-40,000,000	3,704,657,375
15 Reforma Agraria	4,822,714,146	80,120,219	867,000,000	786,879,781	5,609,593,927
16 Medio Ambiente y Recursos	42,727,864,789	689,024,273	9,255,000,000	8,565,975,727	51,293,840,516
17 Procuraduría General de la	12,070,098,192	102,285,992	30,000,000	-72,285,992	11,997,812,200
18 Energía	2,993,242,943	0	100,000,000	100,000,000	3,093,242,943
20 Desarrollo Social	79,489,287,374	256,297,454	1,051,000,000	794,702,546	80,283,989,920
21 Turismo	4,165,838,876	97,525,172	750,000,000	652,474,828	4,818,313,704
27 Función Pública	1,291,104,529	0	55,000,000	55,000,000	1,346,104,529
31 Tribunales Agrarios	826,860,134	0	45,000,000	45,000,000	871,860,134
32 Tribunal Federal de Justicia	1,849,561,100	0	0	0	1,849,561,100
36 Seguridad Pública	35,732,552,203	213,447,336	0	-213,447,336	35,519,104,867
37 Consejería Jurídica del	101,429,421	0	0	0	101,429,421
38 Consejo Nacional de Ciencia y	17,279,570,709	188,631,674	500,000,000	311,368,326	17,590,939,035

C: RAMOS GENERALES	1,632,593,200,630	18,073,657,153	20,548,331,356	2,474,674,203	1,635,067,874,833
Gasto Programable					
19 Aportaciones a Seguridad Social	330,164,722,443	4,469,057,153	350,000,000	-4,119,057,153	326,045,665,290
23 Provisiones Salariales y	33,496,269,923	0	15,784,900,000	15,784,900,000	49,281,169,923
25 Provisiones y Aportaciones	43,983,742,102	0	450,000,000	450,000,000	44,433,742,102
Previsiones para servicios	15,483,719,374	0	450,000,000	450,000,000	15,933,719,374
Aportaciones para los	28,500,022,728	0	0	0	28,500,022,728
33 Aportaciones Federales para	450,485,869,562	0	682,065,809	682,065,809	451,167,935,371
Fondo de Aportaciones para	248,571,800,000	0	0	0	248,571,800,000
Fondo de Aportaciones para	55,698,661,071	0	0	0	55,698,661,071
Fondo de Aportaciones para	46,225,907,500	0	234,345,000	234,345,000	46,460,252,500
Estatal	5,602,579,989	0	28,402,614	28,402,614	5,630,982,603
Municipal	40,623,327,511	0	205,942,386	205,942,386	40,829,269,897
Fondo de Aportaciones para	47,377,857,115	0	240,184,877	240,184,877	47,618,041,992
Fondo de Aportaciones	15,051,155,482	0	76,302,732	76,302,732	15,127,458,214
Asistencia Social	6,864,911,104	0	34,802,077	34,802,077	6,899,713,181
Infraestructura Educativa	8,186,244,378	0	41,500,655	41,500,655	8,227,745,033
Fondo de Aportaciones para	4,549,680,194	0	0	0	4,549,680,194
Educación Tecnológica	2,735,194,885	0	0	0	2,735,194,885
Educación de Adultos	1,814,485,309	0	0	0	1,814,485,309
Fondo de Aportaciones para	7,124,300,000	0	0	0	7,124,300,000
Fondo de Aportaciones para	25,886,508,200	0	131,233,200	131,233,200	26,017,741,400
Gasto No Programable					
24 Deuda Pública	245,782,714,753	5,604,600,000	0	-5,604,600,000	240,178,114,753
28 Participaciones a Entidades	490,383,036,247	0	3,281,365,547	3,281,365,547	493,664,401,794
29 Erogaciones para las	0	0	0	0	0
30 Adeudos de Ejercicios Fiscales	21,632,000,000	8,000,000,000	0	-8,000,000,000	13,632,000,000
34 Erogaciones para los	16,664,845,600	0	0	0	16,664,845,600
Obligaciones incurridas a	5,148,145,600	0	0	0	5,148,145,600
Obligaciones surgidas de los	11,516,700,000	0	0	0	11,516,700,000
D: ENTIDADES SUJETAS A CONTROL	1,169,004,259,521	8,772,700,000	0	-8,772,700,000	1,160,231,559,521
Gasto Programable					
GYN Instituto de Seguridad y	114,548,400,000	2,000,000,000	0	-2,000,000,000	112,548,400,000
GYR Instituto Mexicano del Seguro	338,240,000,000	0	0	0	338,240,000,000
TOQ Comisión Federal de	243,316,000,000	4,772,700,000	0	-4,772,700,000	238,543,300,000
TZZ Petróleos Mexicanos	420,328,859,515	2,000,000,000	0	-2,000,000,000	418,328,859,515
Gasto No Programable					
Costo Financiero, que se	52,571,000,006	0	0	0	52,571,000,006
TOQ Comisión Federal de	10,076,000,000	0	0	0	10,076,000,000
TZZ Petróleos Mexicanos	42,495,000,006	0	0	0	42,495,000,006
Neteo: Resta de: a) aportaciones ISSSTE de	283,565,940,966	2,000,000,000	0	-2,000,000,000	281,565,940,966
GASTO NETO TOTAL	3,378,345,300,000	34,073,231,356	94,623,431,356	60,550,200,000	3,438,895,500,000

1/ Incluye 200.0 millones de pesos para el nuevo recinto del Senado

2/ Incluye 30.0 millones de pesos para el cumplimiento de Sentencias de Tribunales Internacionales

3/ El Proyecto PEF incluye 1,000 millones de pesos para el metro del Distrito Federal

4/ Incluye 500.0 millones de pesos para Cableado Eléctrico en el Centro Histórico del Distrito Federal

Debe decir:

ANEXO 23. ADECUACIONES APROBADAS POR LA H. CÁMARA DE DIPUTADOS (pesos)

	Proyecto PEF	Reducciones	Ampliaciones	Reasignaciones	Presupuesto Aprobado
A: RAMOS AUTÓNOMOS	63,361,349,098	3,754,600,000	200,000,000	-3,554,600,000	59,806,749,098
Gasto Programable					
01 Poder Legislativo	10,237,866,797	267,600,000	200,000,000	-67,600,000	10,170,266,797
Cámara de Senadores ^v	3,385,047,913	0	200,000,000	200,000,000	3,585,047,913
Cámara de Diputados	5,444,124,208	191,000,000	0	-191,000,000	5,253,124,208.00
Auditoría Superior de la Federación	1,408,694,676	76,600,000	0	-76,600,000	1,332,094,676
03 Poder Judicial	41,522,758,006	3,487,000,000	0	-3,487,000,000	38,035,758,006
Suprema Corte de Justicia de la Nación	4,653,880,323	0	0	0	4,653,880,323
Consejo de la Judicatura Federal	34,870,022,583	3,487,000,000	0	-3,487,000,000	31,383,022,583
Tribunal Electoral del Poder Judicial de la Federación	1,998,856,100	0	0	0	1,998,856,100
22 Instituto Federal Electoral	10,499,006,365	0	0	0	10,499,006,365
35 Comisión Nacional de los Derechos Humanos	1,101,717,930	0	0	0	1,101,717,930
B: RAMO: 40 INFORMACIÓN NACIONAL ESTADÍSTICA Y GEOGRÁFICA					
Instituto Nacional de Estadística y Geografía	4,624,600,000	288,500,000	15,000,000	-273,500,000	4,551,100,000
C: RAMOS ADMINISTRATIVOS	792,127,831,717	5,183,774,203	75,202,847,540	70,019,073,337	882,146,905,054
Gasto Programable					
02 Presidencia de la República	1,816,317,472	29,755,915	0	-29,755,915	1,786,561,557
04 Gobernación ^{2f}	15,503,414,042	70,954,524	554,500,000	483,545,476	15,986,959,518
05 Relaciones Exteriores	5,899,941,314	98,483,810	22,000,000	-76,483,810	5,823,457,504
06 Hacienda y Crédito Público	35,307,933,964	661,289,520	4,464,700,000	-3,803,410,480	39,111,344,444
07 Defensa Nacional	50,039,456,571	0	0	0	50,039,456,571
08 Agricultura, Ganadería, Desarrollo Rural, Pesca y Alimentación	59,529,079,215	566,081,671	14,933,300,000	14,367,218,329	73,896,297,544
09 Comunicaciones y Transportes ^{2f}	67,092,188,886	646,390,070	19,946,500,000	19,300,109,930	86,392,298,816
10 Economía	15,939,933,927	145,453,585	725,000,000	579,546,415	16,519,480,342
11 Educación Pública	218,825,901,397	863,987,310	12,621,247,540	11,757,260,230	230,583,161,627
12 Salud	96,808,705,698	434,045,678	9,242,600,000	8,808,554,322	105,617,260,020
13 Marina	18,270,177,440	0	0	0	18,270,177,440
14 Trabajo y Previsión Social	3,744,657,375	40,000,000	0	-40,000,000	3,704,657,375
15 Reforma Agraria	4,822,714,146	80,120,219	867,000,000	786,879,781	5,609,593,927
16 Medio Ambiente y Recursos Naturales	42,727,864,789	689,024,273	9,255,000,000	8,565,975,727	51,293,840,516
17 Procuraduría General de la República	12,070,098,192	102,285,992	30,000,000	-72,285,992	11,997,812,200
18 Energía	2,993,242,943	0	100,000,000	100,000,000	3,093,242,943
20 Desarrollo Social	79,489,287,374	256,297,454	1,051,000,000	794,702,546	80,283,989,920
21 Turismo	4,165,838,876	97,525,172	750,000,000	652,474,828	4,818,313,704
27 Función Pública	1,291,104,529	0	55,000,000	55,000,000	1,346,104,529
31 Tribunales Agrarios	826,860,134	0	45,000,000	45,000,000	871,860,134
32 Tribunal Federal de Justicia Fiscal y Administrativa	1,849,561,100	0	0	0	1,849,561,100
36 Seguridad Pública	35,732,552,203	213,447,336	0	-213,447,336	35,519,104,867
37 Consejería Jurídica del Ejecutivo Federal	101,429,421	0	0	0	101,429,421
38 Consejo Nacional de Ciencia y Tecnología	17,279,570,709	188,631,674	540,000,000	351,368,326	17,630,939,035
D: RAMOS GENERALES	1,632,593,200,830	19,416,404,693	20,548,331,358	1,131,826,863	1,633,725,127,293
Gasto Programable					
19 Aportaciones a Seguridad Social	330,164,722,443	5,469,057,153	350,000,000	-5,119,057,153	325,045,665,299
23 Provisiones Salariales y Económicas	33,496,269,923	0	15,784,900,000	15,784,900,000	49,281,169,923
25 Provisiones y Aportaciones para los Sistemas de Educación Básica, Normal, Tecnológica y de Adultos	43,983,742,102	0	450,000,000	450,000,000	44,433,742,102
Provisiones para servicios personales para los servicios de educación básica en el Distrito Federal, para el Fondo de Aportaciones para la Educación Básica y Normal, y para el Fondo de Aportaciones para la Educación Tecnológica y de Adultos	15,483,719,374	0	450,000,000	450,000,000	15,933,719,374
Aportaciones para los servicios de educación básica y normal en el Distrito Federal	28,500,022,728	0	0	0	28,500,022,728

33 Aportaciones Federales para Entidades Federativas y Municipios	450,485,869,562	0	682,065,809	682,065,809	451,167,935,371
Fondo de Aportaciones para la Educación Básica y Normal	248,571,800,000	0	0	0	248,571,800,000
Fondo de Aportaciones para los Servicios de Salud	55,698,661,071	0	0	0	55,698,661,071
Fondo de Aportaciones para la Infraestructura Social, que se distribuye en:	46,225,907,500	0	234,345,000	234,345,000	46,460,252,500
Estatal	5,602,579,989	0	28,402,614	28,402,614	5,630,982,603
Municipal	40,623,327,511	0	205,942,386	205,942,386	40,829,269,897
Fondo de Aportaciones para el Fortalecimiento de los Municipios y de las Demarcaciones Territoriales del Distrito Federal	47,377,857,115	0	240,184,877	240,184,877	47,618,041,992
Fondo de Aportaciones Múltiples, que se distribuye para erogaciones de:	15,051,155,482	0	76,302,732	76,302,732	15,127,458,214
Asistencia Social	6,864,911,104	0	34,802,077	34,802,077	6,899,713,181
Infraestructura Educativa	8,186,244,378	0	41,500,655	41,500,655	8,227,745,033
Fondo de Aportaciones para la Educación Tecnológica y de Adultos, que se distribuye para erogaciones de:	4,549,680,194	0	0	0	4,549,680,194
Educación Tecnológica	2,735,194,885	0	0	0	2,735,194,885
Educación de Adultos	1,814,485,309	0	0	0	1,814,485,309
Fondo de Aportaciones para la Seguridad Pública de los Estados y del Distrito Federal	7,124,300,000	0	0	0	7,124,300,000
Fondo de Aportaciones para el Fortalecimiento de las Entidades Federativas	25,886,508,200	0	131,233,200	131,233,200	26,017,741,400
Gasto No Programable					
24 Deuda Pública	245,782,714,753	5,947,347,540	0	-5,947,347,540	239,835,367,213
28 Participaciones a Entidades Federativas y Municipios	490,383,036,247	0	3,281,365,547	3,281,365,547	493,664,401,794
29 Erogaciones para las Operaciones y Programas de Saneamiento Financiero	0	0	0	0	0
30 Adeudos de Ejercicios Fiscales Anteriores	21,632,000,000	8,000,000,000	0	-8,000,000,000	13,632,000,000
34 Erogaciones para los Programas de Apoyo a Ahorradores y Deudores de la Banca	16,664,845,600	0	0	0	16,664,845,600
Obligaciones incurridas a través de los programas de apoyo a deudores	5,148,145,600	0	0	0	5,148,145,600
Obligaciones surgidas de los programas de apoyo a ahorradores	11,516,700,000	0	0	0	11,516,700,000
E: ENTIDADES SUJETAS A CONTROL PRESUPUESTARIO DIRECTO	1,169,004,259,521	8,772,700,000	0	-8,772,700,000	1,160,231,559,521
Gasto Programable					
GYN Instituto de Seguridad y Servicios Sociales de los Trabajadores del Estado	114,548,400,000	2,000,000,000	0	-2,000,000,000	112,548,400,000
GYR Instituto Mexicano del Seguro Social	338,240,000,000	0	0	0	338,240,000,000
TOQ Comisión Federal de Electricidad ^{4/}	243,316,000,000	4,772,700,000	0	-4,772,700,000	238,543,300,000
TZZ Petróleos Mexicanos (Consolidado)	420,328,859,515	2,000,000,000	0	-2,000,000,000	418,328,859,515
Gasto No Programable					
Costo Financiero, que se distribuye para erogaciones de:	52,571,000,006	0	0	0	52,571,000,006
TOQ Comisión Federal de Electricidad	10,076,000,000	0	0	0	10,076,000,000
TZZ Petróleos Mexicanos (Consolidado)	42,495,000,006	0	0	0	42,495,000,006
Neteo: Resta de: a) aportaciones ISSSTE de Gobierno Federal y de los Poderes y Ramos Autónomos; b) subsidios y transferencias a las entidades paraestatales de control directo en la Administración Pública Federal	283,565,940,966	2,000,000,000	0	-2,000,000,000	281,565,940,966
GASTO NETO TOTAL	3,378,345,300,000	35,415,978,896	95,966,178,896	60,550,200,000	3,438,895,500,000

1/ Incluye 200.0 millones de pesos para el nuevo recinto del Senado

2/ Incluye 30.0 millones de pesos para el cumplimiento de Sentencias de Tribunales Internacionales

3/ El Proyecto de PEF incluye 1,000 millones de pesos para el metro del Distrito Federal

4/ Incluye 500.0 millones de pesos para la mejora y mantenimiento de subestaciones y líneas de distribución ubicadas en el centro histórico de la Ciudad de México, en los términos que se acuerden con las autoridades competentes.

ANEXO 25.1 PROGRAMAS EN LA SECRETARÍA DE GOBERNACIÓN

Dice:

ANEXO 25.1 DISTRIBUCIÓN DEL FONDO DE REPARACIONES E INDIMNIZACIONES A CAUSA DE VIOLACIONES A LOS DERECHOS HUMANOS DECRETADAS POR LA CORTE INTERAMERICANA DE DERECHOS HUMANOS Y POR VIOLACIONES A LOS DERECHOS HUMANOS COMETIDAS EN EL PASADO

	Montó
RAMO 04: GOBERNACIÓN	30,000,000
FONDO DE REPARACIONES E INDIMNIZACIONES A CAUSA DE VIOLACIONES A LOS DERECHOS HUMANOS DECRETADAS POR LA CORTE INTERAMERICANA DE DERECHOS HUMANOS Y POR VIOLACIONES A LOS DERECHOS HUMANOS COMETIDAS EN EL PASADO	30,000,000

Debe decir:

ANEXO 25.1 PROGRAMAS EN LA SECRETARÍA DE GOBERNACIÓN ^{1/}

	Montó
RAMO 04: GOBERNACIÓN	55,000,000
FONDO DE REPARACIONES E INDIMNIZACIONES A CAUSA DE VIOLACIONES A LOS DERECHOS HUMANOS DECRETADAS POR LA CORTE INTERAMERICANA DE DERECHOS HUMANOS Y POR VIOLACIONES A LOS DERECHOS HUMANOS COMETIDAS EN EL PASADO	30,000,000
MECANISMO DE PROTECCIÓN A PERIODISTAS (MEDIDAS CAUTELARES)	25,000,000

1/ Esta asignación no implica recursos adicionales.



ANEXO 26. AMPLIACIONES AL RAMO 06 HACIENDA Y CRÉDITO PÚBLICO (pesos)

Dice:

ANEXO 26. AMPLIACIONES AL RAMO 06 HACIENDA Y CRÉDITO PÚBLICO

Unidad Responsable	Proyecto	Ampliación	Presupuesto Aprobado
Agroasemex, S.A.	35,400,576	539,600,000	575,000,576
Banco del Ahorro Nacional y Servicios Financieros, S.N.C.	125,000,000	200,000,000	325,000,000
Comisión Nacional de Vivienda	5,173,300,000	300,000,000	5,173,300,000
Comisión Nacional para el Desarrollo de los Pueblos Indígenas	6,944,878,547	1,620,000,000	8,564,878,547
Financiera Rural	105,174,300	775,100,000	880,274,300
Fondo de Capitalización e Inversión del Sector Rural	80,000,103	100,000,000	180,000,103
Fondo Especial de Asistencia Técnica y Garantía para Créditos Agropecuarios	260,000,388	540,000,000	800,000,388
Instituto Federal de Acceso a la Información y Protección de Datos	253,003,381	180,000,000	433,003,381
Instituto Nacional de las Mujeres	144,000,000	130,000,000	274,000,000
Total	13,120,757,295	4,384,700,000	17,205,457,295

Debe decir:

ANEXO 26. AMPLIACIONES AL RAMO 6 HACIENDA Y CRÉDITO PÚBLICO

Unidad Responsable	Ampliación
Agroasemex, S.A.	539,600,000
Banco del Ahorro Nacional y Servicios Financieros, S.N.C.	200,000,000
Comisión Nacional de Vivienda	300,000,000
Comisión Nacional para el Desarrollo de los Pueblos Indígenas	1,700,000,000
Financiera Rural	775,100,000
Fondo de Capitalización e Inversión del Sector Rural	100,000,000
Fondo Especial de Asistencia Técnica y Garantía para Créditos Agropecuarios	540,000,000
Instituto Federal de Acceso a la Información y Protección de Datos	180,000,000
Instituto Nacional de las Mujeres	130,000,000
Total	4,464,700,000



ANEXO 27.5. AMPLIACIONES EN INFRAESTRUCTURA CARRETERA, FERROVIARIA Y OTROS-INFRAESTRUCTURA FERROVIARIA, AEROPORTUARIA Y OTROS

Dice:

ANEXO 27.5. AMPLIACIONES EN INFRAESTRUCTURA CARRETERA, FERROVIARIA Y OTROS-INFRAESTRUCTURA FERROVIARIA, AEROPORTUARIA Y OTROS

(millones de pesos)

	Proyecto PEF 2011	Ampliaciones	Reducciones	Presupuesto Aprobado
PROYECTOS DE INFRAESTRUCTURA FERROVIARIA	1,045.1	373.8	999.8	419.1
Paso Superior Vehicular en la Carretera Hermosillo-Yecora (Mex-016) y Línea Férrea T-Nogales-Guadalajara T-297+940, Sonora	1,045.1	0.0	999.8	45.3
Estudios y proyectos para el análisis de factibilidad técnica y económica de un sistema de transporte masivo, urbano, metropolitano multimodal y, en su caso, la ejecución y construcción del mismo. Corredores: Guadalajara-Zapopan (Tranvía Eléctrico y/o tren eléctrico); Tlaquepaque-El Salto-Tlajomulco (Autobús articulado); Tlaquepaque-Tlajomulco (Tren Eléctrico), Jalisco	0.0	100.0	0.0	100.0
Proyecto ejecutivo tren México - Puebla, derecho de vía y estudios, Puebla	0.0	50.0	0.0	50.0
Estudios y proyectos para la ampliación del Metro Nuevo León	0.0	23.8	0.0	23.8
Rehabilitación de las vías del tren tramo: Los Toros - Puerto Chiapas, Chiapas	0.0	100.0	0.0	100.0
Terminal Ferroviaria, Durango	0.0	100.0	0.0	100.0
PROYECTOS DE INFRAESTRUCTURA ECONÓMICA DE AEROPUERTOS	0.0	320.0	0.0	320.0
Aeropuerto de Morelos	0.0	150.0	0.0	150.0
Aeropuerto de Creel	0.0	100.0	0.0	100.0
Aeropuerto de Palenque, Chiapas	0.0	70.0	0.0	70.0
PROYECTOS DE INFRAESTRUCTURA ECONÓMICA DE PUERTOS	0.0	270.0	0.0	270.0
Reactivación del Puerto Frontera (Escolleras del Puerto de Frontera), Tabasco	0.0	140.0	0.0	140.0
Dragado del Canal Norte del Puerto de Altamira, Tamaulipas	0.0	30.0	0.0	30.0
Puerto de Seyva Playa, Campeche	0.0	100.0	0.0	100.0
GASTO NETO TOTAL	1,045.1	963.8	999.8	1,009.1

Debe decir:

**ANEXO 27.5. AMPLIACIONES EN INFRAESTRUCTURA CARRETERA, FERROVIARIA Y OTROS-INFRAESTRUCTURA FERROVIARIA, AEROPORTUARIA Y
(millones de pesos)**

	Proyecto PEF 2011	Ampliaciones	Reducciones	Presupuesto Aprobado
PROYECTOS DE INFRAESTRUCTURA FERROVIARIA	2,045.1	1,373.8	999.8	2,419.1
Paso Superior Vehicular en la Carretera Hemosillo-Yecora (Mex-016) y Línea Férrea T-Nogales-Guadalajara T-297+940, Sonora	1,045.1	0.0	999.8	45.3
Estudios y proyectos para el análisis de factibilidad técnica y económica de un sistema de transporte masivo, urbano, metropolitano multimodal y, en su caso, la ejecución y construcción del mismo. Corredores: Guadalajara-Zapopan (Tranvía Eléctrico y/o tren eléctrico); Tlaquepaque-El Salto-Tlajomulco (Autobús articulado); Tlaquepaque-Tlajomulco (Tren Eléctrico), Jalisco	0.0	100.0	0.0	100.0
Proyecto ejecutivo tren México - Puebla, derecho de vía y estudios, Puebla	0.0	50.0	0.0	50.0
Estudios y proyectos para la ampliación del Metro Nuevo León	0.0	23.8	0.0	23.8
Rehabilitación de las vías del tren tramo: Los Toros - Puerto Chiapas, Chiapas	0.0	100.0	0.0	100.0
Terminal Ferroviaria, Durango	0.0	100.0	0.0	100.0
Sistema de Transporte Colectivo	1,000.0	1,000.0	0.0	2,000.0
PROYECTOS DE INFRAESTRUCTURA ECONÓMICA DE AEROPUERTOS	0.0	320.0	0.0	320.0
Aeropuerto de Morelos	0.0	150.0	0.0	150.0
Aeropuerto de Creel	0.0	100.0	0.0	100.0
Aeropuerto de Palenque, Chiapas	0.0	70.0	0.0	70.0
PROYECTOS DE INFRAESTRUCTURA ECONÓMICA DE PUERTOS	0.0	270.0	0.0	270.0
Reactivación del Puerto Frontera (Escolleras del Puerto de Frontera), Tabasco	0.0	140.0	0.0	140.0
Dragado del Canal Norte del Puerto de Altamira, Tamaulipas	0.0	30.0	0.0	30.0
Puerto de Seyva Playa, Campeche	0.0	100.0	0.0	100.0
GASTO NETO TOTAL	2,045.1	1,963.8	999.8	3,009.1



ANEXO 28. AMPLIACIONES AL RAMO 10 ECONOMÍA (pesos)

Dice:

ANEXO 28. AMPLIACIONES AL RAMO 10 ECONOMÍA (pesos)

Programa Presupuestario	Ampliación
Fondo de Microfinanciamiento a Mujeres Rurales (FOMMUR)	50,000,000
Fondo Nacional de Apoyos para Empresas en Solidaridad (FONAES)	300,000,000
Fondo de Apoyo para la Micro, Pequeña y Mediana Empresa (Fondo PYME)	250,000,000
Competitividad en Logística y Centrales de Abasto	150,000,000
Total	750,000,000

Debe decir:

ANEXO 28. AMPLIACIONES AL RAMO 10 ECONOMÍA (pesos)

Programa Presupuestario	Ampliación
Fondo de Microfinanciamiento a Mujeres Rurales (FOMMUR)	50,000,000
Fondo Nacional de Apoyos para Empresas en Solidaridad (FONAES)	300,000,000
Fondo de Apoyo para la Micro, Pequeña y Mediana Empresa (Fondo PYME)	250,000,000
Competitividad en Logística y Centrales de Abasto	125,000,000
Total	725,000,000

ANEXO 29. AMPLIACIONES A EDUCACIÓN (pesos)

Dice:

ANEXO 29. AMPLIACIONES A EDUCACIÓN (pesos)

	Monto
RAMO 11: EDUCACIÓN PÚBLICA	8,476,000,000
EDUCACIÓN BÁSICA	3,256,000,000
Diseño y Aplicación de Políticas de Equidad y Género	75,000,000
Mejores Escuelas	58,000,000
Consejo Nacional de Fomento Educativo	25,000,000
Instituto Nacional de Lenguas Indígenas	18,000,000
Instituto Nacional para la Evaluación de la Educación	5,000,000
Programa de Educación Básica para Niños y Niñas de Familias Jornaleras Agrícolas Migrantes	45,000,000
Programa para el Fortalecimiento del Servicio de la Educación Telesecundaria	150,000,000
Programa de Escuela de Tiempo Completo	200,000,000
Programa de Fortalecimiento de Comunidades Escolares de Aprendizaje, Concursable	100,000,000
Programa Escuela Siempre Abierta a la Comunidad	200,000,000
Fortalecimiento a la Educación Temprana y el Desarrollo Infantil	550,000,000

Apoyos complementarios para el FAEB	1,000,000,000
Fortalecimiento a las Acciones Asociadas a la Educación Indígena	100,000,000
Creación de plazas (Ramo 25) ^{1/}	450,000,000
Mantenimiento de Escuelas en el Distrito Federal	280,000,000
EDUCACIÓN MEDIA SUPERIOR	1,435,250,000
Colegio Nacional de Educación Profesional Técnica (programa de incorporación 1er etapa)	200,000,000
Dirección General del Bachillerato (Preparatorias Federales por Cooperación)	24,750,000
Programas de Becas ^{2/}	210,500,000
Fondo para la Universalización de la Educación Media Superior	1,000,000,000
EDUCACIÓN SUPERIOR	3,784,750,000
IPN ^{3/}	460,000,000
XE-IPN Canal 11	90,000,000
UAM	70,000,000
UPN	20,500,000
COLMEX	3,000,000
CINVESTAV	50,000,000
UAAANarro	80,000,000
CETI	10,000,000
Universidad Autónoma de la Ciudad de México	50,000,000
Universidades Tecnológicas y Politécnicos ^{4/}	80,000,000
Institutos Tecnológicos Estatales	120,000,000
Sistema Nacional de Educación a Distancia (ANUIES)	40,000,000
Normar los Servicios Educativos (Desarrollo de infraestructura) ^{5/}	5,000,000
Becas Full Bright García-Robles (COMEXUS. 112 Dirección General de Relaciones Internacionales) ^{6/}	16,000,000
Programa Educativo Rural	100,000,000
Subsidios Federales para Organismos Descentralizados Estatales (Anexo 30.1)	2,334,250,000
Programa Integral de Fortalecimiento Institucional (Anexo 30.6) ^{7/}	50,000,000
Programas de Becas ^{8/}	6,000,000
Infraestructura de campus universitarios (Universidad Michoacana de san Nicolás de Hidalgo, Michoacán)	120,000,000
Universidad Autónoma de Guerrero	60,000,000
Infraestructura en la Universidad Autónoma de Chiapas	20,000,000

1/ El costo de las plazas es anualizado

2/ Para atender la problemática derivada de la migración, desempleo y violencia que enfrentan los jóvenes en edad de incorporarse a la Educación Media Superior, se destinarán 210 millones de pesos para un programa piloto de becas en los estados de Chihuahua, Guerrero y Morelos, a razón de 70.16 millones de pesos para cada uno. Estos recursos no pierden su carácter federal, por lo que la Secretaría de Educación Pública emitirá las reglas de operación específicas que fomenten la coordinación interinstitucional entre programas de los tres órdenes de gobierno, enfocados a atender a los jóvenes.

3/ Incluye 80 millones de pesos para la sede en Papaná, Veracruz y 80 millones de pesos para la Unidad Profesional Interdisciplinaria de Ingeniería de la Unidad de Zacatecas

4/ Incluye 10 millones de pesos para la Universidad Politécnica Metropolitana de Hidalgo; 10 millones de pesos para la Universidad Politécnica de Pachuca; 10 millones de pesos para la Universidad Politécnica de Tulancingo; 10 millones de pesos para la Universidad Politécnica de Francisco I. Madero; y 40 millones de pesos para la Universidad Tecnológica de Colima.

5/ Incluye 5 millones de pesos para desarrollo de infraestructura.

6/ Incluye 10 millones de pesos para la Fundación José Ortega y Gasset.

7/ Se considera para su aplicación en la Unidad Responsable 511 "Dirección General de Educación Superior Universitaria" como parte del esquema de Equidad de Género.

8/ Se considera para su aplicación en la Unidad Responsable 500 "Subsecretaría de Educación Superior" como parte del esquema de Equidad de Género.

Debe decir:

ANEXO 29. AMPLIACIONES A EDUCACIÓN (pesos)

	Monto
TOTAL EDUCACIÓN PÚBLICA	8,476,000,000
EDUCACIÓN BÁSICA	3,256,000,000
Diseño y Aplicación de Políticas de Equidad y Género	75,000,000
Mejores Escuelas	58,000,000
Consejo Nacional de Fomento Educativo	25,000,000
Instituto Nacional de Lenguas Indígenas	18,000,000
Instituto Nacional para la Evaluación de la Educación	5,000,000
Programa de Educación Básica para Niños y Niñas de Familias Jornaleras Agrícolas Migrantes	45,000,000
Programa para el Fortalecimiento del Servicio de la Educación Telesecundaria	150,000,000
Programa de Escuela de Tiempo Completo	200,000,000
Programa de Fortalecimiento de Comunidades Escolares de Aprendizaje, Concursable	100,000,000
Programa Escuela Siempre Abierta a la Comunidad	200,000,000
Fortalecimiento a la Educación Temprana y el Desarrollo Infantil	550,000,000
Apoyos complementarios para el FAEB	1,000,000,000
Fortalecimiento a las Acciones Asociadas a la Educación Indígena	100,000,000
Creación de plazas (Ramo 25) ^{1/}	450,000,000
Mantenimiento de Escuelas en el Distrito Federal	280,000,000
EDUCACIÓN MEDIA SUPERIOR	1,435,250,000
Colegio Nacional de Educación Profesional Técnica (programa de incorporación 1er etapa)	200,000,000
Dirección General del Bachillerato (Preparatorias Federales por Cooperación)	24,750,000
Programas de Becas ^{2/}	210,500,000
Fondo para la Universalización de la Educación Media Superior	1,000,000,000
EDUCACIÓN SUPERIOR	3,784,750,000
IPN ^{3/}	460,000,000
XE-IPN Canal 11	90,000,000
UAM	70,000,000
UPN	20,500,000
COLMEX	3,000,000
CINVESTAV	50,000,000
UAAANarro	80,000,000
CETI	10,000,000
Universidad Autónoma de la Ciudad de México	50,000,000
Universidades Tecnológicas y Politécnicos ^{4/}	80,000,000
Institutos Tecnológicos Estatales	120,000,000
Sistema Nacional de Educación a Distancia (ANUIES)	40,000,000
Normar los Servicios Educativos (Desarrollo de infraestructura) ^{5/}	5,000,000
Becas Full Bright Garcia-Robles (COMEXUS. 112 Dirección General de Relaciones Internacionales) ^{6/}	16,000,000
Programa Educativo Rural	100,000,000

Subsidios Federales para Organismos Descentralizados Estatales (Anexo 29.1)	2,334,250,000
Programa Integral de Fortalecimiento Institucional (Anexo 29.6) ^{7/}	50,000,000
Programas de Becas ^{8/}	6,000,000
Infraestructura de campus universitarios (Universidad Michoacana de san Nicolas de Hidalgo, Michoacan)	120,000,000
Universidad Autónoma de Guerrero	60,000,000
Infraestructura en la Universidad Autónoma de Chiapas	20,000,000

1/ El costo de las plazas es anualizado

2/ Para atender la problemática derivada de la migración, desempleo y violencia que enfrentan los jóvenes en edad de incorporarse a la Educación Media Superior, se destinarán 210 millones de pesos para un programa piloto de becas en los estados de Chihuahua, Guerrero y Morelos, a razón de 70.16 millones de pesos para cada uno. Estos recursos no pierden su carácter federal, por lo que la Secretaría de Educación Pública emitirá las reglas de operación específicas que fomenten la coordinación interinstitucional entre programas de los tres ordenes de gobierno, enfocados a atender a los jóvenes.

3/ Incluye 80 millones de pesos para la sede en Papanita, Veracruz; 80 millones de pesos para la Unidad Profesional Interdisciplinaria de Ingeniería de la Unidad de Zacatecas; y 60 millones de pesos para el plantel de la escuela de medicina del IPN en Baja California Sur.

4/ Incluye 10 millones de pesos para la Universidad Politécnica Metropolitana de Hidalgo; 10 millones de pesos para la Universidad Politécnica de Pachuca; 10 millones de pesos para la Universidad Politécnica de Tulancingo; 10 millones de pesos para la Universidad Politécnica de Francisco I. Madero; y 40 millones de pesos para la

5/ Incluye 5 millones de pesos para desarrollo de infraestructura.

6/ Incluye 10 millones de pesos para la Fundación José Ortega y Gasset.

7/ Se considera para su aplicación en la Unidad Responsable 511 "Dirección General de Educación Superior Universitaria" como parte del esquema de Equidad de Género.

8/ Se considera para su aplicación en la Unidad Responsable 500 "Subsecretaría de Educación Superior" como parte del esquema de Equidad de Género.

ANEXO 29.6. DISTRIBUCIÓN DE LOS RECURSOS CORRESPONDIENTES AL PROGRAMA INTEGRAL DE FORTALECIMIENTO INSTITUCIONAL (PIFI; pesos)

El anexo 29.6 "Distribución de los recursos correspondientes al programa integral de fortalecimiento institucional" se incluyó en la Gaceta Parlamentaria de la revisión del Presupuesto de Egresos de la Federación 2011 como número 30.6.

Dice

ANEXO 30.6 DISTRIBUCION DE LOS RECURSOS CORRESPONDIENTES AL PROGRAMA INTEGRAL DE FORTALECIMIENTO INSTITUCIONAL (PIFI; pesos)

	Monto
Programa Integral de Fortalecimiento Institucional PIFI (U235) ^{1/}	1,601,799,120
511 Dirección General de Educación Superior Universitaria ^{2/}	1,504,035,775
514 Coordinación General de Universidades Tecnológicas	66,727,362
700 Oficialía Mayor	31,035,982

1/ De los recursos destinados al Programa Integral de Fortalecimiento Institucional -PIFI- correspondientes a la Dirección General de Educación Superior Universitaria: 2 millones 354 mil 105 pesos con 97 centavos son para la partida 1201 y 3 millones de pesos a la partida 4105.

2/ Incluye 50.0 millones de pesos, como parte del esquema de Equidad de Género, los cuales no se consideran para la distribución administrativa del programa.

Debe decir:

ANEXO 29.6 DISTRIBUCIÓN DE LOS RECURSOS CORRESPONDIENTES AL PROGRAMA INTEGRAL DE FORTALECIMIENTO INSTITUCIONAL (PIFI; pesos)

	Monto
Programa Integral de Fortalecimiento Institucional PIFI (U235) ^{1/}	1,601,799,120
511 Dirección General de Educación Superior Universitaria ^{2/}	1,504,035,775
514 Coordinación General de Universidades Tecnológicas	66,727,362
700 Oficialía Mayor	31,035,982

1/ De los recursos destinados al Programa Integral de Fortalecimiento Institucional -PIFI- correspondientes a la Dirección General de Educación Superior Universitaria: 2 millones 354 mil 105 pesos con 97 centavos son para la partida 1201 y 3 millones de pesos a la partida 4105.

2/ Incluye 50.0 millones de pesos, como parte del esquema de Equidad de Género, los cuales no se consideran para la distribución administrativa del programa.

ANEXO 29.8. PROYECTOS DE CULTURA

El proyecto denominado "Realización de 40 partituras para la Ópera Sor Juana" debería estar incluido en el Distrito Federal en vez del Estado de Veracruz.

ANEXO 32. AMPLIACIONES AL RAMO 19 APORTACIONES A SEGURIDAD SOCIAL

Dice:

ANEXO 32. AMPLIACIONES AL RAMO 19 APORTACIONES A SEGURIDAD SOCIAL

RAMO 19: APORTACIONES A SEGURIDAD SOCIAL	Ampliación
Programa IMSS-Oportunidades	350,000,000

Debe decir:

ANEXO 32. AMPLIACIONES AL RAMO 19 APORTACIONES A SEGURIDAD SOCIAL

RAMO 19: APORTACIONES A SEGURIDAD SOCIAL	Ampliación
Seguridad Social Cañeros	350,000,000

ANEXO 33. AMPLIACIONES AL RAMO 20 DESARROLLO SOCIAL

Dice:

ANEXO 33. AMPLIACIONES AL RAMO 20 DESARROLLO SOCIAL

RAMO 20: DESARROLLO SOCIAL	Ampliación
Programa Habitat	200,000,000
Programa de adquisición de leche nacional a cargo de LICONSA, S. A. de C. V.	250,000,000
Programa de Ahorro y Subsidio para la Vivienda Tu Casa	42,000,000
Programa de Vivienda Rural	350,000,000

Programa de Apoyo a las Instancias de Mujeres en las Entidades Federativas, Para Implementar y Ejecutar Programas de Prevención de la Violencia Contra las Mujeres	9,000,000
Rescate de espacios públicos	150,000,000
TOTAL	1,001,000,000

Debe decir:

ANEXO 33. AMPLIACIONES AL RAMO 20 DESARROLLO SOCIAL

RAMO 20: DESARROLLO SOCIAL	Ampliación
Programa Habitat	200,000,000
Programa de abasto social de leche a cargo de LICONSA, S. A. de C. V.	250,000,000
Programa de Ahorro y Subsidio para la Vivienda Tu Casa	42,000,000
Programa de Vivienda Rural	300,000,000
Programa de Apoyo a las Instancias de Mujeres en las Entidades Federativas, Para Implementar y Ejecutar Programas de Prevención de la Violencia Contra las Mujeres	9,000,000
3 X 1 Para Migrantes	100,000,000
Rescate de espacios públicos	150,000,000
TOTAL	1,051,000,000

ANEXO 37. AMPLIACIONES AL RAMO 27 FUNCIÓN PÚBLICA (pesos)

Se adjunta el Anexo 37 denominado Ampliaciones al Ramo 27 Función Pública, mismo que no fue incorporado en la Gaceta Parlamentaria de la revisión del Presupuesto de Egresos de la Federación 2011.

ANEXO 37. AMPLIACIONES AL RAMO 27 FUNCIÓN PÚBLICA (pesos)

	Monto
RAMO 27: FUNCIÓN PÚBLICA	55,000,000
EROGACIONES PARA LA IGUALDAD ENTRE HOMBRES Y MUJERES	
AMPLIACIÓN DE LA COBERTURA, IMPACTO Y EFECTO PREVENTIVO DE LA FISCALIZACIÓN A LA GESTIÓN PÚBLICA	20,000,000
INSTITUTO NACIONAL DE ADMINISTRACIÓN Y AVALUOS DE BIENES NACIONALES	35,000,000

ANEXO 38. AMPLIACIONES AL RAMO 17 PROCURADURÍA GENERAL DE LA REPÚBLICA (pesos)

Se adjunta el Anexo 38 denominado Ampliaciones al Ramo 17 Procuraduría General de la República, mismo que no fue incorporado en la Gaceta Parlamentaria de la revisión del Presupuesto de Egresos de la Federación 2011.

ANEXO 38. AMPLIACIONES AL RAMO 17 PROCURADURÍA GENERAL DE LA REPÚBLICA (pesos)

	Monto
RAMO 17: PGR	30,000,000
EROGACIONES PARA LA IGUALDAD ENTRE HOMBRES Y MUJERES	
PROMOCIÓN DEL DESARROLLO HUMANO Y PLANEACIÓN INSTITUCIONAL	10,000,000
PROGRAMA DE COMBATE A LA PEDERASTÍA	20,000,000

ANEXO 39. AMPLIACIONES AL RAMO 05 RELACIONES EXTERIORES (pesos)

Se adjunta el Anexo 39 denominado Ampliaciones al Ramo 05 Relaciones Exteriores, mismo que no fue incorporado en la Gaceta Parlamentaria de la revisión del Presupuesto de Egresos de la Federación 2011.

ANEXO 39. AMPLIACIONES AL RAMO 05 RELACIONES EXTERIORES (pesos)

	Monto
RAMO 05: RELACIONES EXTERIORES	22,000,000
EROGACIONES PARA LA IGUALDAD ENTRE HOMBRES Y MUJERES	
PROTECCIÓN Y ASISTENCIA CONSULAR	20,000,000
COORDINACIÓN DE LA POLÍTICA EXTERIOR DE MÉXICO EN MATERIA DE DERECHOS HUMANOS Y DEMOCRACIA	2,000,000

ANEXO 40. AMPLIACIONES AL RAMO 18 ENERGÍA (pesos)

Se adjunta el Anexo 40 denominado Ampliaciones al Ramo 18 Energía, mismo que no fue incorporado en la Gaceta Parlamentaria de la revisión del Presupuesto de Egresos de la Federación 2011.

ANEXO 40. AMPLIACIONES AL RAMO 18 ENERGÍA (pesos)

Unidad Responsable	Ampliación
Instituto Mexicano del Petróleo (IMP)	100,000,000
Total	100,000,000


ANEXO 27.1

DICE:

	Proyecto PEF 2011	Ampliaciones	Reducciones	Presupuesto Aprobado
CHIHUAHUA				
Chihuahua-Parral, Vía Corta	0.0	150.0	0.0	150.0
El Caldillo-La Juanota-La Cruz-Ranchito de San Juan	0.0	12.5	0.0	12.5
Guachochi-Yoquivo-Morelos	0.0	50.0	0.0	50.0

DEBE DECIR:

	Proyecto PEF 2011	Ampliaciones	Reducciones	Presupuesto Aprobado
CHIHUAHUA				
Chihuahua-Parral, Vía Corta	0.0	140.0	0.0	140.0
Guachochi-Yoquivo-Morelos	0.0	30.0	0.0	30.0
Bld. Buenaventura-Barrio las Flores	0.0	4.0	0.0	4.0
Puente Vehicular-Arroyo Sta. Rosa	0.0	1.0	0.0	1.0
Puente S/Río Florido en Carretera Libre, Camargo-Jiménez	0.0	10.0	0.0	10.0
Construcción de Puente Ocampo	0.0	2.5	0.0	2.5
Bld. De las Culturas	0.0	9.0	0.0	9.0
Rehabilitación de Carretera en el Mpio. De Satevó	0.0	8.0	0.0	8.0
PSV Carretera Panamericana (Av. Juárez) y Av. Luis Álvarez	0.0	8.0	0.0	8.0
Puente Vehicular Plomosa	0.0	5.0	0.0	5.0



Cámara de Diputados del Honorable Congreso de la Unión, LXI Legislatura

Junta de Coordinación Política

Diputados: Josefina Vázquez Mota, PAN, presidenta; Francisco Rojas Gutiérrez, PRI; Alejandro Encinas Rodríguez, PRD; Juan José Guerra Abud, PVEM; Pedro Vázquez González, PT; Reyes Tamez Guerra, NUEVA ALIANZA; Pedro Jiménez León, CONVERGENCIA.

Mesa Directiva

Diputados: Presidente, Jorge Carlos Ramírez Marín; vicepresidentes, Amador Monroy Estrada, PRI; Francisco Javier Salazar Sáenz, PAN; José de Jesús Zambrano Grijalva, PRD; secretarios, María de Jesús Aguirre Maldonado, PRI; María Dolores del Río Sánchez, PAN; Balfre Vargas Cortez, PRD; Carlos Samuel Moreno Terán, PVEM; Herón Agustín Escobar García, PT; Cora Cecilia Pinedo Alonso, NUEVA ALIANZA; María Guadalupe García Almanza, CONVERGENCIA.

Secretaría General

Secretaría de Servicios Parlamentarios

Gaceta Parlamentaria de la Cámara de Diputados

Director: Juan Luis Concheiro Bórquez, **Edición:** Casimiro Femat Saldívar, Ricardo Águila Sánchez, Antonio Mariscal Pioquinto.

Apoyo Documental: Dirección General de Proceso Legislativo. **Domicilio:** Avenida Congreso de la Unión, número 66, edificio E, cuarto nivel, Palacio Legislativo de San Lázaro, colonia El Parque, CP 15969. Teléfono: 5036 0000, extensión 54046. **Dirección electrónica:** <http://gaceta.diputados.gob.mx/>