



### INDICADORES ECONÓMICOS DE COYUNTURA

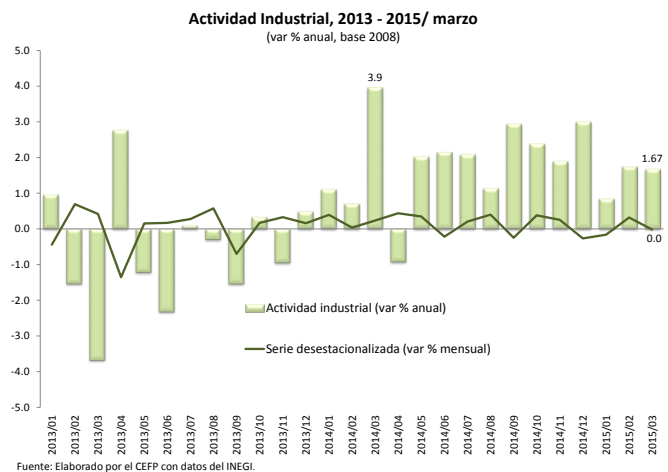
## 1. Indicadores Económicos

En la semana del 11 al 15 de mayo de 2015, en México se difundieron los siguientes elementos: Producción Industrial, Ventas de la Asociación Nacional de Tiendas de Autoservicio y Departamentales (ANTAD), Tipo de Cambio, Precio de la Mezcla Mexicana de Petróleo de Exportación e Índice de Precios y Cotizaciones (IPC) de la Bolsa Mexicana de Valores (BMV). En el caso de los Estados Unidos se publicó, principalmente: Solicitudes de Desempleo.

### México

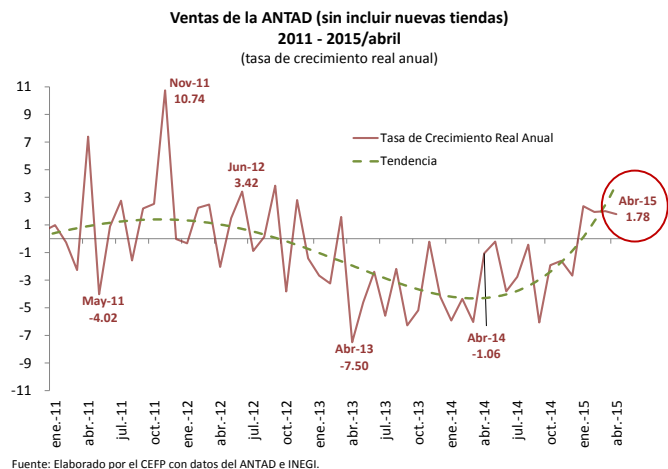
Indicador	Último Dato	Parámetro de Referencia	Variación
Producción Industrial	+1.67% anual, marzo 2015	+3.94% anual, marzo 2014	▲

El índice de la producción industrial se integra por los índices de producción manufacturera, construcción, minería y producción de electricidad, agua y suministro de gas por ductos al consumidor final; su evolución es importante para explicar la coyuntura de la economía mexicana.

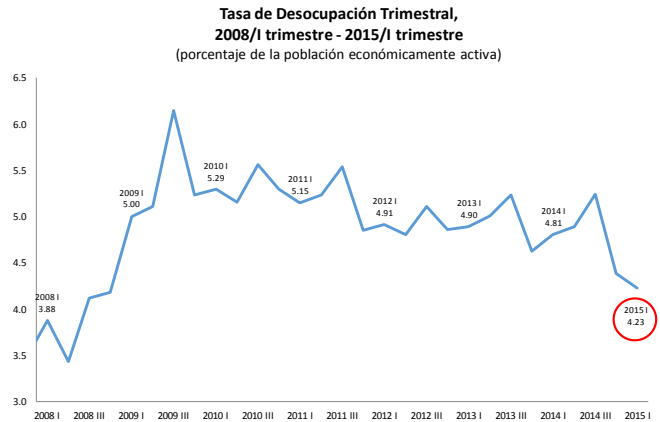


Indicador	Último Dato	Parámetro de Referencia	Variación
Ventas de la ANTAD	+1.78% real anual, abril 2015	-1.06% real anual, abril 2014	▲

La Asociación Nacional de Tiendas de Autoservicio y Departamentales (ANTAD) agrupa a más de 20 mil tiendas de autoservicio, departamentales y especializadas y da a conocer la variación de las ventas de sus asociados, éste dato refleja la tendencia del consumo doméstico.

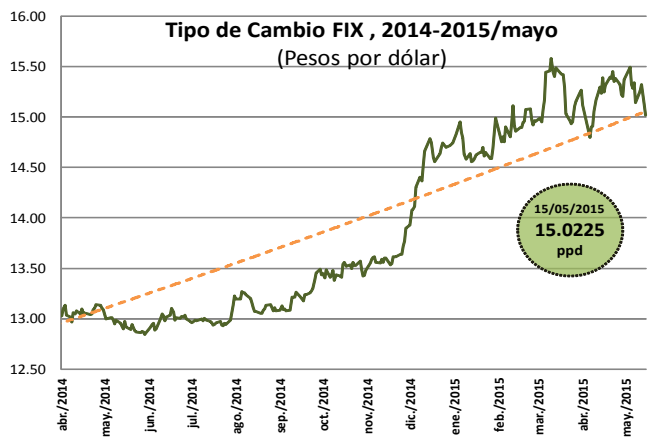


Indicador	Último Dato	Parámetro de Referencia	Variación
Tasa de Desocupación	4.23% I trimestre 2015	4.38% IV trimestre 2014	
Considera a la población que se encuentra sin trabajar, pero que está buscando trabajo.			



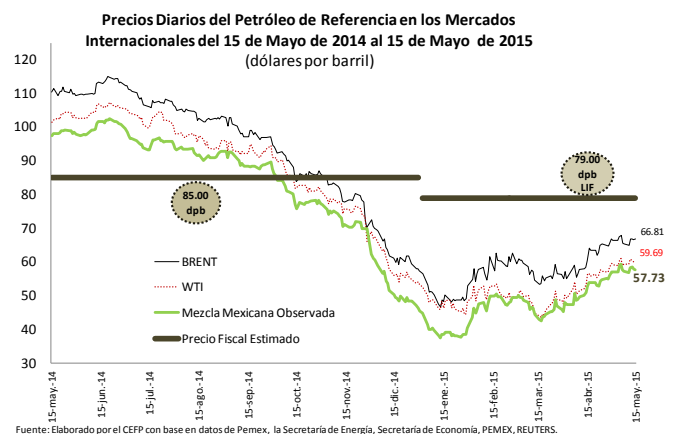
Fuente: Elaborado por el CEFP con datos del INEGI.

Indicador	Último Dato	Parámetro de Referencia	Variación
Tipo de Cambio	15.0225 pesos por dólar 15 de mayo de 2015	15.1424 pesos por dólar 08 de mayo de 2015	
Tipo de cambio para solventar obligaciones denominadas en moneda extranjera (pesos por dólar E.U.A).			




















Fuente: Elaborado por el CEFP con datos del Banco de México .

Indicador	Último Dato	Parámetro de Referencia	Variación
Mezcla Mexicana	57.73 dpb, +0.46 dpb semanal, 15 de mayo 2015	57.27 dpb, +0.26 dpb semanal, 8 de mayo 2015	
Precio ponderado de las tres variedades de petróleo crudo: Itsmo, Maya y Olmeca.			




Fuente: Elaborado por el CEFP con base en datos de Pemex, la Secretaría de Energía, Secretaría de Economía, PEMEX, REUTERS.

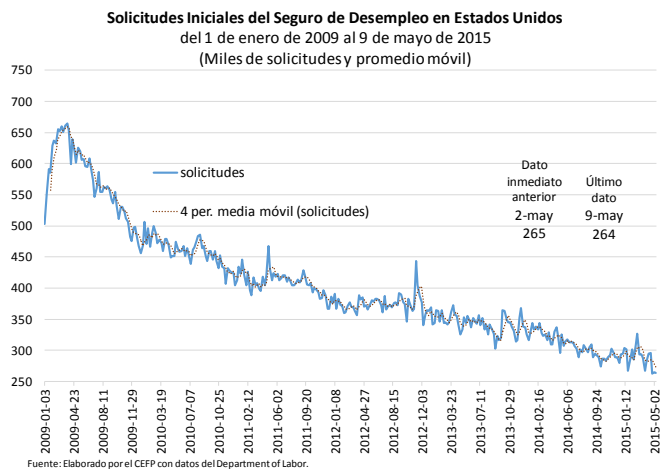
Indicador	Último Dato	Parámetro de Referencia	Variación
IPC	+0.46% semanal, 15 de mayo de 2015	+1.22% semanal, 08 de mayo de 2015	
Indicador bursátil más importante de la Bolsa Mexicana de Valores, muestra la evolución del mercado accionario en su conjunto.			

País	Índice	Variación porcentual		
		Semanal	Acumulada 2015	
		España	IBEX	
Argentina	Merval	1.40 	44.26 	
Brasil	IBovespa	0.17 	14.48 	
Inglaterra	FTSE 100	-1.23 	6.01 	
Japón	Nikkei 225	1.83 	13.08 	
Francia	CAC 40	-1.90 	17.70 	
Estados Unidos	Dow Jones	0.45 	2.52 	
México	IPC	0.46 	5.07 	
Alemania	DAX-30	-2.24 	16.74 	

Fuente: Elaborado por el CEFP con datos de Ambito.com Disponible en: <<http://www.ambito.com/economia/mercados/indices>>.

## Estados Unidos

Indicador	Último Dato	Parámetro de Referencia	Variación
Solicitudes de Desempleo	264,000 semanal 9 mayo 2015	265,000 semanal 2 mayo 2015	
Se utilizan en el análisis económico actual sobre la evolución del desempleo en Estados Unidos. Las solicitudes iniciales de desempleo miden semanas continuas en el número de personas que solicitaron beneficios por desempleo.			



## 2. Agenda Económica Semanal

Con la finalidad de contar con un panorama más amplio, se muestra un calendario de indicadores económicos relevantes para la economía mexicana; incluyendo información del organismo que lo publica señalando el país al que corresponde; además, se proporciona el último dato disponible previo a la actualización del indicador.

Indicador	País	Último Dato Disponible
<b>Lunes 18 de mayo</b>		
<b>Establecimientos con Programa de la Industria Manufacturera, Maquiladora y de Servicios de Exportación</b>	INEGI, México	<b>Establecimientos:</b> 6 mil 126 ▼ <i>Enero 2015</i>
<b>Confianza de Constructores</b>	Asociación Nacional de Constructores de Viviendas Estados Unidos	<b>Índice:</b> 56 puntos ▲ <i>Abril 2015</i>
<b>Martes 12 de mayo</b>		
<b>Reservas Internacionales</b>	BANXICO, México	<b>Reserva Internacional Neta:</b> 195,009.5 millones de dólares <i>8 de Mayo 2015</i>
<b>Informe Trimestral Enero-Marzo 2015</b>	BANXICO, México	<b>PIB Estimado 2015:</b> Rango: 2.5 – 3.5% anual ▼ <i>Febrero 2015</i>
<b>Indicadores del Sector Manufacturero</b>	INEGI, México	<b>Personal Ocupado:</b> +3.13% anual ▲ <i>Febrero 2015</i>
<b>Construcción de Casas Nuevas</b>	Oficina del Censo, Estados Unidos	<b>Casas:</b> 0.926 millones ▲ <i>Marzo 2015</i>

Indicador	País	Último Dato Disponible
<b>Jueves 14 de mayo</b>		
<b>Producto Interno Bruto (PIB)</b>	INEGI, México	<b>PIB:</b> +2.64% anual ▲ 4. <sup>to</sup> Trimestre 2014
<b>Indicador Global de la Actividad Económica (IGAE)</b>	INEGI, México	<b>IGAE:</b> +2.27% anual ▲ Febrero 2015
<b>Solicitudes de Desempleo</b>	Departamento de Trabajo, Estados Unidos	<b>Solicitudes:</b> 264 mil ▼ 9 de Mayo 2015
<b>Venta de Casas Existentes</b>	Departamento de Vivienda y Desarrollo Urbano, Estados Unidos	<b>Casas:</b> 5.194 millones ▲ Marzo 2015
<b>Viernes 15 de mayo</b>		
<b>Índice Nacional de Precios al Consumidor</b>	INEGI, México	<b>Índice:</b> +0.02% quincenal ▲ 2. <sup>da</sup> de Abril 2015
<b>Índice de Precios al Consumo</b>	Departamento de Trabajo, Estados Unidos	<b>Índice:</b> +0.7% anual ▲ Diciembre 2014
<b>PMI del Sector Manufacturero</b>	Markit Economics, Estados Unidos	<b>Índice:</b> 95.9 puntos ▲ Preliminar Abril 2015