



### INDICADORES ECONÓMICOS DE COYUNTURA

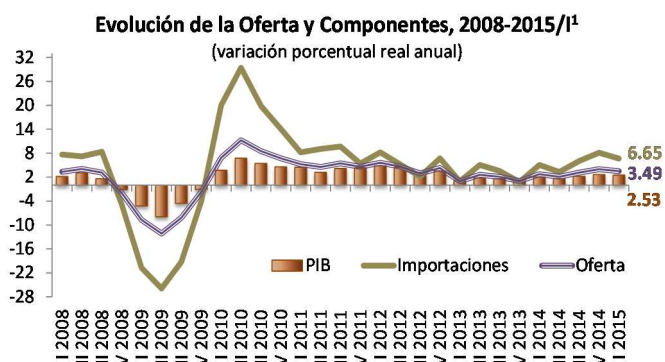
## 1. Indicadores Económicos

En la semana del 15 al 19 de junio de 2015, en México se difundieron los siguientes elementos: Oferta y Demanda Global, Indicadores del Sector Manufacturero (Personal), Establecimientos IMMEX, Tipo de Cambio, Precio de la Mezcla Mexicana de Petróleo de Exportación e Índice de Precios y Cotizaciones (CPI) de la Bolsa Mexicana de Valores (BMV). En el caso de los Estados Unidos se publicaron, principalmente: Producción Industrial, Índice de Precios al Consumidor (IPC), Indicador Adelantado y Solicitudes de Desempleo.

### México

Indicador	Último Dato	Parámetro de Referencia	Variación
Oferta y Demanda Global	+3.49% anual, 1.º Trimestre de 2015	+2.71% anual, 1.º Trimestre de 2014	▲

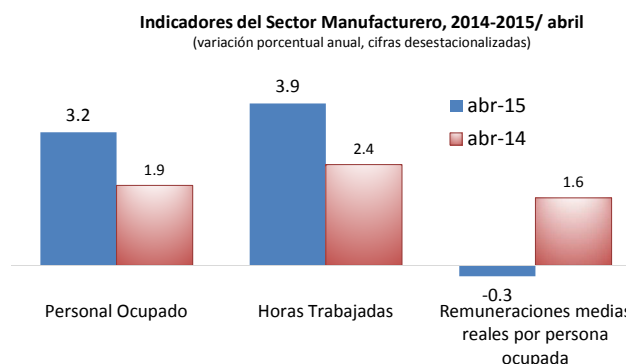
La oferta global está constituida por el PIB y las importaciones. Por su parte, la demanda global está compuesta por el consumo total, la formación bruta de capital fijo y las exportaciones.



1/ Cifras preliminares a partir del primer trimestre de 2015. Año base 2008=100. Fuente: Elaborado por el CEFP con datos del INEGI

Indicador	Último Dato	Parámetro de referencia	Variación
Personal Ocupado en el Sector Manufacturero	3.17% abril 2015	1.91% abril 2014	▲

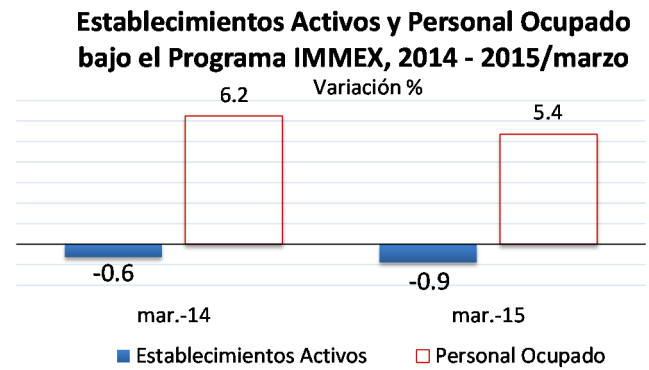
Indica el nivel de empleo en el sector manufacturero de acuerdo con la muestra de la Encuesta Mensual de la Industria Manufacturera (EMIM).



Fuente: Elaborado por el CEFP con datos del INEGI.

Indicador	Último Dato	Parámetro de Referencia	Variación
Establecimientos IMMEX	-0.9% anual, marzo 2015	-0.6% anual, marzo 2014	▽

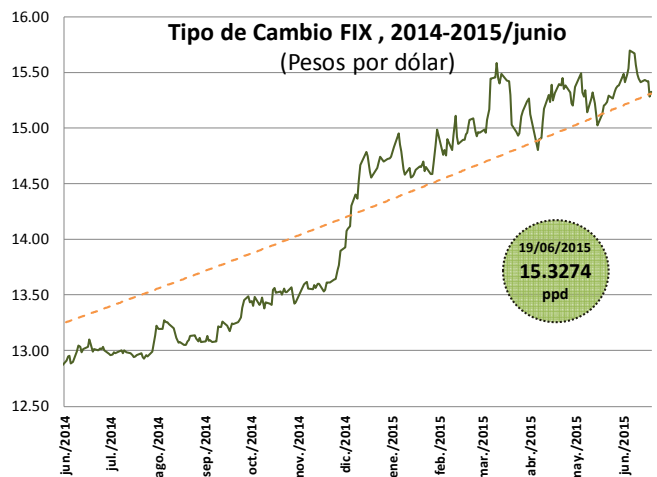
El número de establecimientos manufactureros dentro del programa Fomento de la Industria Manufacturera, Maquiladora y de Servicios de Exportación (IMMEX), es un indicativo de la tendencia del sector secundario.



Fuente: Elaborado por el CEFP con datos del INEGI.

Indicador	Último Dato	Parámetro de Referencia	Variación
Tipo de Cambio	15.3274 pesos por dólar 19 de junio de 2015	15.4129 pesos por dólar 12 de junio de 2015	▽

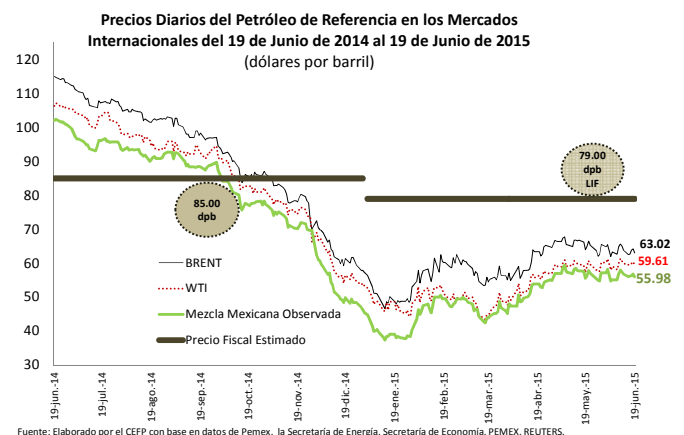
Tipo de cambio para solventar obligaciones denominadas en moneda extranjera (pesos por dólar E.U.A).



Fuente: Elaborado por el CEFP con datos del Banco de México .

Indicador	Último Dato	Parámetro de Referencia	Variación
Mezcla Mexicana	55.98 dpb, -0.83 dpb semanal, 19 de junio 2015	56.81 dpb, +1.66 dpb semanal, 12 de junio 2015	▽

Precio ponderado de las tres variedades de petróleo crudo de exportación: Istmo, Maya y Olmeca.



Fuente: Elaborado por el CEFP con base en datos de Pemex, la Secretaría de Energía, Secretaría de Economía, PEMEX, REUTERS.

Indicador	Último Dato	Parámetro de Referencia	Variación
Índice de Precios y Cotizaciones	0.63% semanal, 19 de junio de 2015	0.29% semanal, 12 de junio de 2015	

Indicador bursátil más importante de la Bolsa Mexicana de Valores, muestra la evolución del mercado accionario en su conjunto.

### Índices Bursátiles al 19 de junio de 2015

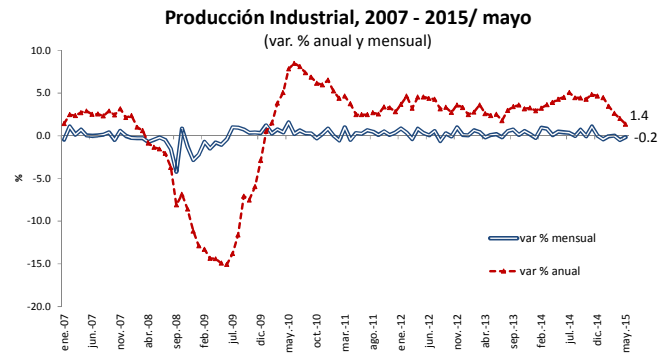
País	Índice	Variación porcentual	
		Semanal	Acumulada 2015
España	IBEX	-0.78	6.47
Argentina	Merval	-1.25	30.80
Brasil	IBovespa	0.75	7.48
Inglaterra	FTSE 100	-1.10	2.20
Japón	Nikkei 225	-1.14	15.61
Francia	CAC 40	-1.75	13.50
Estados Unidos	Dow Jones	0.64	1.07
México	IPC	0.63	4.24
Alemania	DAX-30	-1.40	12.59

Fuente: Elaborado por el CEFP con datos de Ambito.com Disponible en: <http://www.ambito.com/economia/mercados/indices>.

## Estados Unidos

Indicador	Último Dato	Parámetro de Referencia	Variación
Producción Industrial	+1.4% anual, mayo 2015	+4.3% anual, mayo 2014	

La producción industrial se integra por la fabricación manufacturera, construcción, minería y suministros de servicios públicos de electricidad y gas. Su evolución es importante para explicar la coyuntura de la economía estadounidense y su incidencia en la industria mexicana.



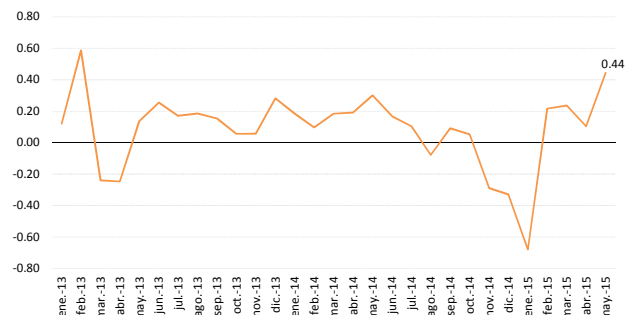
Fuente: Elaborado por el CEFP con datos del U.S. Federal Reserve.

Indicador	Último Dato	Parámetro de Referencia	Variación
Índice de Precios al Consumidor	+0.44% mensual, mayo 2015	+0.10% mensual, abril 2015	

El Índice de Precios al Consumidor mide la variación en los precios de una canasta de bienes y servicios representativos de los consumidores urbanos de los Estados Unidos.

### Evolución del Índice de Precios al Consumidor, 2013-2015/mayo

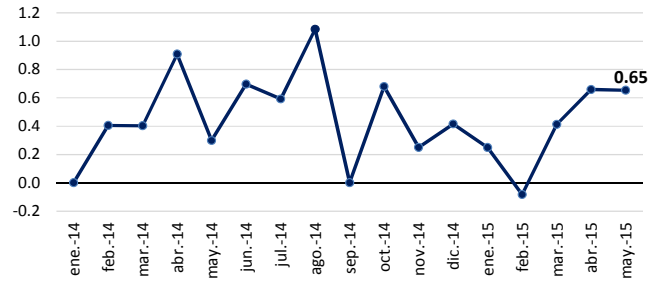
(variación % mensual)



Fuente: Elaborado por el CEFP con datos de U.S. Bureau of Labor Statistics.

Indicador	Último Dato	Parámetro de Referencia	Variación
Indicador Adelantado	0.65% mayo 2015	0.66% abril 2015	▲
El indicadores adelantado, permite prever el comportamiento de la economía, en Estados Unidos tiene un alto impacto justamente por ser oportuno.			

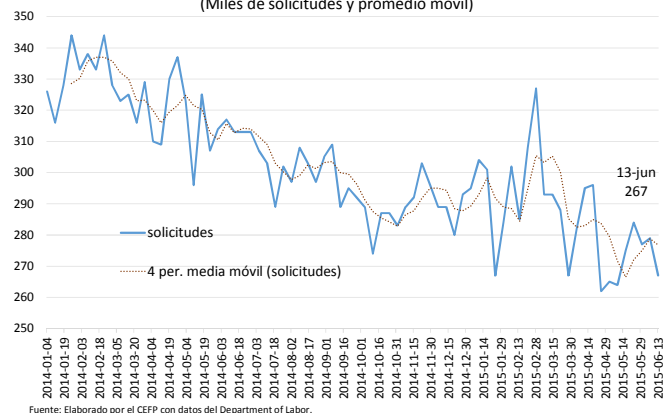
**Indicador Adelantado de Estados Unidos, 2014-2015/mayo**  
(índices, base 2010=100)



Fuente: Elaborado por el CEFP con datos de The Conference Board.

Indicador	Último Dato	Parámetro de Referencia	Variación
Solicitudes de Desempleo	267,000 Semanal 13 junio 2015	279,000 Semanal 6 junio 2015	▼
Se utilizan en el análisis económico actual sobre la evolución del desempleo en Estados Unidos. Las solicitudes iniciales de desempleo miden el número de personas que solicitaron beneficios por desempleo en semanas continuas.			

**Solicitudes Iniciales del Seguro de Desempleo en Estados Unidos**  
del 1 de enero de 2014 al 13 de junio de 2015  
(Miles de solicitudes y promedio móvil)



Fuente: Elaborado por el CEFP con datos del Department of Labor.

## 2. Agenda Económica Semanal

Con la finalidad de contar con un panorama más amplio, se muestra un calendario de indicadores económicos relevantes para la economía mexicana; incluyendo información del organismo que lo publica señalando el país al que corresponde; además, se proporciona el último dato disponible previo a la actualización del indicador.

Indicador	País	Último Dato Disponible
<b>Lunes 22 de junio</b>		
<b>Empresas Comerciales</b>	INEGI, México	Ingresos Minoristas: +5.28% anual ▲ Marzo 2015
<b>Martes 23 de junio</b>		
<b>Reservas Internacionales</b>	BANXICO, México	<b>Reserva Internacional Neta:</b> 193,238 millones de dólares 12 de Junio 2015

<b>Venta de Casas Nuevas</b>	<i>Departamento de Comercio, Estados Unidos</i>	<b>Casas:</b> 534 mil ▲ <i>Abril 2015</i>
<b>Miércoles 24 de junio</b>		
<b>Indicador Global de la Actividad Económica (IGAE)</b>	<i>INEGI, México</i>	<b>IGAE:</b> +2.65% anual ▼ <i>Marzo 2015</i>
<b>Índice Nacional de Precios al Consumidor</b>	<i>INEGI, México</i>	<b>Índice:</b> +0.04% quincenal ▲ <i>2.<sup>da</sup> de Mayo 2015</i>
<b>Producto Interno Bruto (PIB)</b>	<i>Departamento de Comercio, Estados Unidos</i>	<b>PIB:</b> -0.70% anualizada ▲ <i>Trimestre 2015</i>
<b>Jueves 25 de junio</b>		
<b>Solicitudes de Desempleo</b>	<i>Departamento de Trabajo, Estados Unidos</i>	<b>Solicitudes:</b> 267 mil ▼ <i>13 de Junio 2015</i>
<b>Viernes 26 de junio</b>		
<b>Indicadores de Ocupación y Empleo</b>	<i>INEGI, México</i>	<b>Tasa de Desocupación:</b> 4.31% de la PEA ▼ <i>Abril 2015</i>
<b>Balanza Comercial</b>	<i>INEGI, México</i>	<b>Exportaciones:</b> -3.25% anual ▼ <i>Cifras Oportunas Abril 2015</i>
<b>Sentimiento del Consumidor</b>	<i>Universidad de Michigan, Estados Unidos</i>	<b>Índice:</b> 94.6 puntos ▲ <i>Preliminar Junio 2015</i>