



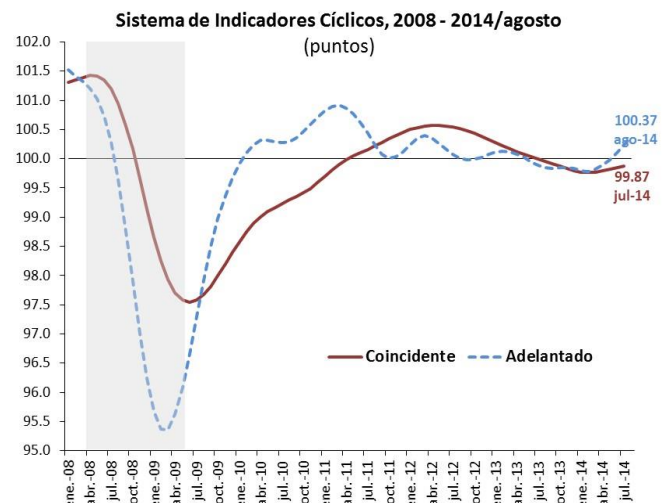
INDICADORES ECONÓMICOS DE COYUNTURA

Presentación

En la sección de Indicadores Económicos de Coyuntura se muestra la evolución de variables que impactan la dinámica de la economía nacional y que se dieron a conocer en la semana del 6 al 10 de octubre. En México, se difundieron los siguientes elementos: Sistema de Indicadores Cíclicos, Inversión Fija Bruta, Producción Industrial, Producción de la Industria Automotriz, Ventas de la Asociación Nacional de Tiendas de Autoservicio y Departamentales (ANTAD), Recursos Gestionados por las Administradoras de Fondos para el Retiro (AFORES), Índice Nacional de Precios al Consumidor, Balanza Comercial, Precio de la Mezcla Mexicana de Exportación e Índice de Precios y Cotizaciones (IPC) de la Bolsa Mexicana de Valores (BMV). En el caso de los Estados Unidos se publicó el Reporte de Ofertas Laborales y Rotación de Empleo (JOLTS, por sus siglas en inglés).

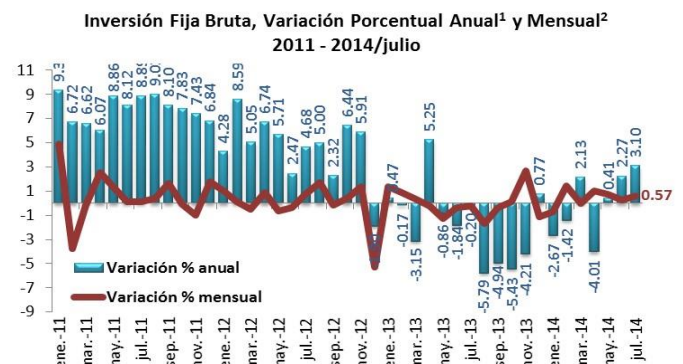
1. Indicadores Económicos

Indicador	Último Dato	Parámetro de Referencia	Variación
Indicador Adelantado	100.37 puntos, +0.14 puntos, agosto 2014	100.23 puntos, +0.13 puntos, julio 2014	▲
El Indicador Adelantado tiene por función anticipar la posible trayectoria del estado general de la economía. Las fases del ciclo del indicador son: a) Expansión, cuando aumenta y se sitúa por arriba de los 100 puntos; b) Desaceleración, cuando disminuye y se ubica por arriba de los 100 puntos; c) Recesión, cuando se reduce y se establece por debajo de los 100 puntos; y d) Recuperación, cuando crece y se coloca por debajo de los 100 puntos.			



Fuente: Elaborado por el CEFP con datos del INEGI.

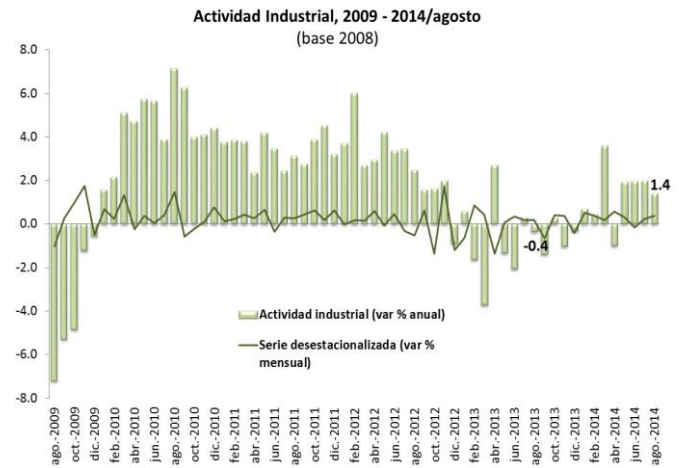
Indicador	Último Dato	Parámetro de Referencia	Variación
Inversión	+3.10% anual, julio 2014	-0.20% anual, julio 2013	▲
Indicador que mide los gastos realizados en maquinaria y equipo de transporte de origen nacional e importado, así como la actividad de la industria de la construcción.			



1/ Cifras preliminares a partir de enero de 2011; revisadas a partir de junio de 2014.
2/ Debido al método de estimación al incorporarse nueva información la serie se puede modificar. Año base 2008=100.
Fuente: Elaborado por el CEFP con datos del INEGI.

Indicador	Último Dato	Parámetro de Referencia	Variación
Producción Industrial	+1.4% anual, agosto 2014	-0.4% anual agosto 2013	▲

El índice de la producción industrial se integra por los índices de producción manufacturera, construcción, minería y producción de electricidad, agua y suministro de gas por ductos al consumidor final; su evolución es importante para explicar la coyuntura de la economía mexicana.

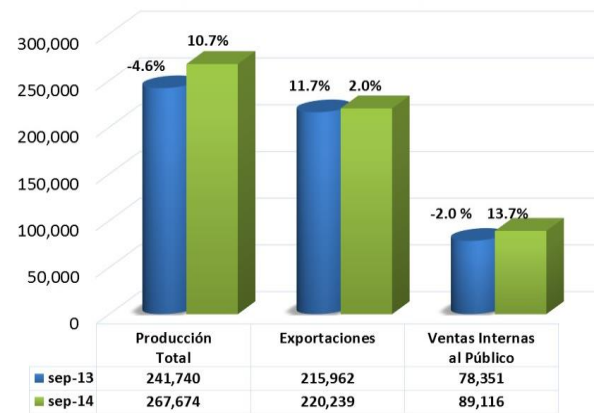


Fuente: Elaborado por el CEFP con datos del INEGI.

Indicador	Último Dato	Parámetro de Referencia	Variación
Producción de la Industria Automotriz	+10.7% anual, septiembre 2014	-4.6% anual, septiembre 2013	▲

Información de relevancia económica toda vez que la industria automotriz representa alrededor de una cuarta parte de la producción manufacturera del país y una proporción similar de las exportaciones mexicanas.

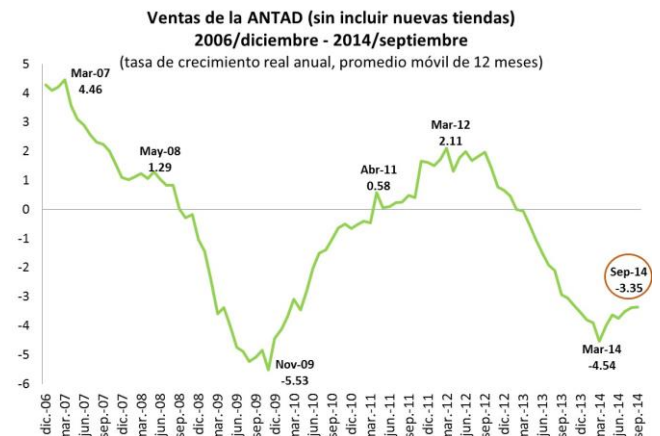
Producción, Exportaciones y Ventas Internas al Público de Automóviles
septiembre 2013 vs septiembre 2014
(unidades e incremento anual)



Fuente: Elaborado por el CEFP con datos de la AMIA.

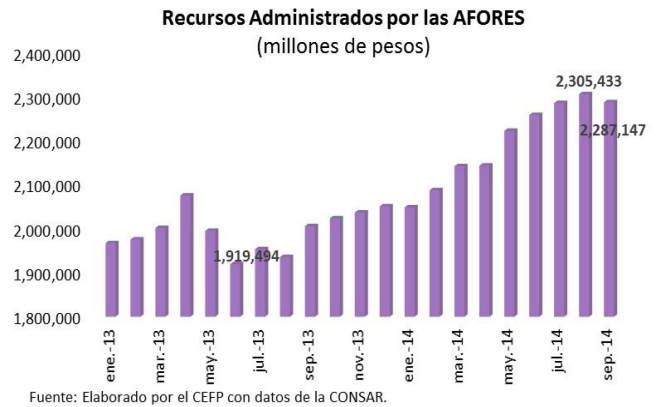
Indicador	Último Dato	Parámetro de Referencia	Variación
Ventas de la ANTAD	-6.06% real anual, septiembre 2014	-6.28% real anual, septiembre 2013	▼

La Asociación Nacional de Tiendas de Autoservicio y Departamentales (ANTAD) agrupa a más de 20 mil tiendas de autoservicio, departamentales y especializadas y da a conocer la variación de las ventas de sus asociados, éste dato refleja la tendencia del consumo doméstico.

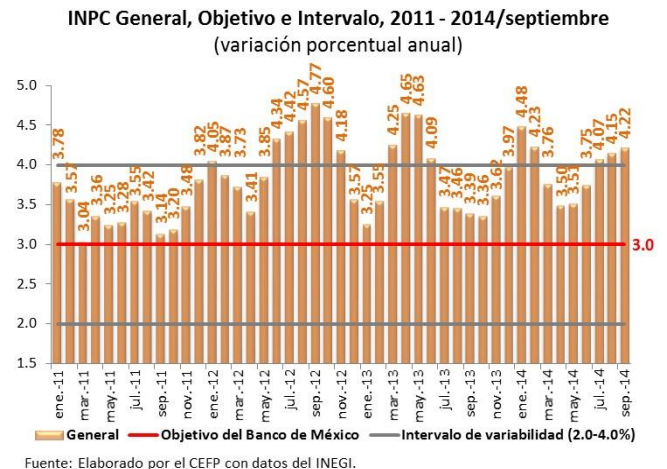


Fuente: Elaborado por el CEFP con datos del ANTAD e INEGI.

Indicador	Último Dato	Parámetro de Referencia	Variación
Recursos Administrados por las AFORES	2.29 billones de pesos, septiembre 2014	2.31 billones de pesos, agosto 2014	▽
Las Administradoras de Fondos para el Retiro (AFORES) gestionan los recursos de las cuentas individuales de los trabajadores.			



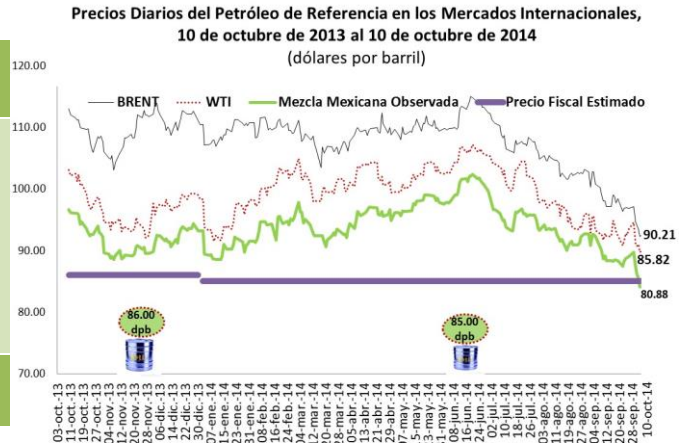
Indicador	Último Dato	Parámetro de Referencia	Variación
INPC	+4.22%, anual, septiembre 2014	+3.39%, anual, septiembre 2013	△
El Índice Nacional de Precios al Consumidor (INPC) mide, a través del tiempo, la variación en los precios de una canasta de bienes y servicios representativos del consumo de los hogares mexicanos y sirve para evaluar los cambios en el poder adquisitivo de la moneda y del costo de vida en el país.			



Indicador	Último Dato	Parámetro de Referencia	Variación
Exportaciones	+2.1%, agosto 2014	+3.2%, agosto 2013	△
Las exportaciones de bienes y servicios se pueden clasificar en petroleras y no petroleras. Estas últimas, representan a uno de los sectores más dinámicos de la economía mexicana y son un motor de crecimiento económico.			



Indicador	Último Dato	Parámetro de Referencia	Variación
Mezcla Mexicana	80.88 dpb, -3.27 dpb semanal, 10 de octubre 2014	84.15 dpb, -4.93 dpb semanal, 3 de octubre 2014	▼
En México se preparan tres variedades de petróleo crudo: Itsmo, Maya y Olmeca.			



Fuente: Elaborado por el CEFP con datos de la Secretaría de Energía y Reuters.

Indicador	Último Dato	Parámetro de Referencia	Variación
IPC	-2.78% semanal, 10 de octubre 2014	-0.46% semanal, 3 de octubre 2014	▼
Indicador bursátil más importante de la Bolsa Mexicana de Valores, muestra la evolución del mercado accionario en su conjunto.			

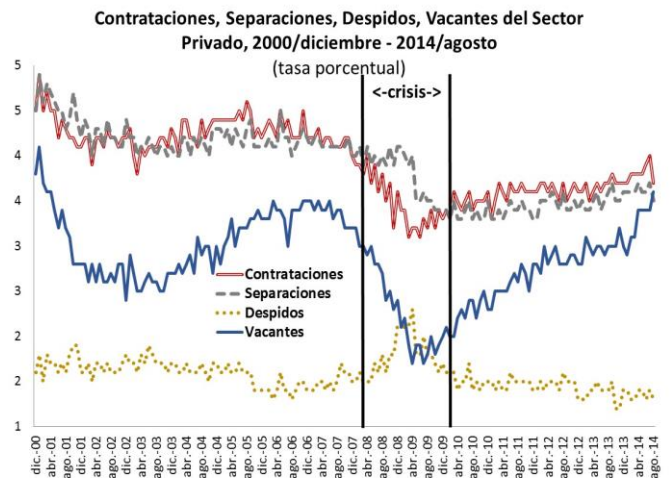
Índices Bursátiles al 10 de octubre de 2014

País	Índice	Variación porcentual	
		Semanal	Acumulada 2014
España	IBEX	-3.95 ▼	2.36 ▲
Argentina	Merval	-12.08 ▼	86.24 ▲
Brasil	IBovespa	1.42 ▲	7.39 ▲
Inglaterra	FTSE 100	-2.88 ▼	-6.06 ▼
Japón	Nikkei 225	-2.60 ▼	-6.08 ▼
Francia	CAC 40	-4.86 ▼	-5.17 ▼
Estados Unidos	Dow Jones	-0.88 ▼	1.17 ▲
México	IPC	-2.78 ▼	1.66 ▲
Alemania	DAX-30	-4.42 ▼	-7.47 ▼

Fuente: Elaborado por el CEFP con datos de Infosel Financiero.

Estados Unidos

Indicador	Último Dato	Parámetro de Referencia	Variación
Generación de Empleo	199 mil, agosto 2014	304 mil, julio 2014	▼
El reporte de Ofertas Laborales y Rotación de Empleo permite conocer las cifras absolutas de contrataciones, separaciones, despidos y renunciaciones del mercado laboral estadounidense.			



Fuente: Elaborado por el CEFP con datos del BLS.

2. Agenda Económica Semanal

En esta sección se muestra un calendario de los indicadores económicos relevantes para la economía mexicana que se dan a conocer en la presente semana. Con la finalidad de contar con un panorama más amplio, se incluye información del organismo que lo publica, señalando el país al que corresponde; asimismo, se proporciona el último dato disponible previo a la actualización del indicador.

Indicador	País	Último Dato Disponible
Lunes 13 de octubre		
Empleo <i>(durante la semana se publica el dato)</i>	STPS, México	Tasa Empleo Formal (IMSS): +3.62% anual ▲ <i>Agosto 2014</i>
Indicador Mensual del Consumo Privado en el Mercado Interior	INEGI, México	Índice: +2.35% anual ▲ <i>Junio 2014</i>
Martes 14 de octubre		
Reservas Internacionales	BANXICO, México	Reserva Internacional Neta: 190,475.3 millones de dólares <i>3 de Octubre 2014</i>
Miércoles 15 de octubre		
Establecimientos con Programa de la Industria Manufacturera, Maquiladora y de Servicios de Exportación (IMMEX)	INEGI, México	Establecimientos: 6 mil 162 ▼ <i>Junio 2014</i>
Jueves 16 de octubre		
Producción Industrial	Reserva Federal, Estados Unidos	Producción: -0.1% mensual ▼ <i>Agosto 2014</i>
Solicitudes de Desempleo	Departamento de Trabajo, Estados Unidos	Solicitudes: 287 mil ▲ <i>4 de Octubre 2014</i>
Viernes 17 de octubre		
Indicadores de Ocupación y Empleo	INEGI, México	Tasa de Desocupación: 4.87% mensual ▼ <i>Agosto 2014</i>
Permisos de Construcción	Departamento de Vivienda y Desarrollo Urbano, Estados Unidos	Permisos: 998 mil ▼ <i>Agosto 2014</i>
Sentimiento de Míchigan	Universidad de Míchigan, Estados Unidos	Índice: 84.6 puntos ▲ <i>Septiembre 2014</i>