



INDICADORES ECONÓMICOS DE COYUNTURA

Presentación

En la sección de Indicadores Económicos de Coyuntura se muestra la evolución de variables que impactan la dinámica de la economía nacional y que se dieron a conocer en la semana del 3 al 7 de noviembre. En México, se difundieron los siguientes elementos: Encuesta sobre las Expectativas de los Especialistas en Economía del Sector Privado, Sistema de Indicadores Cíclicos, Indicadores de Opinión del Sector Manufacturero, Confianza del Consumidor, Índice Nacional de Precios al Consumidor, Precio de la Mezcla Mexicana de Exportación e Índice de Precios y Cotizaciones (IPC) de la Bolsa Mexicana de Valores (BMV). En el caso de los Estados Unidos se publicaron el Índice de Gerentes de Compras (PMI, por sus siglas en inglés), las Ventas de Automóviles y la Tasa de Desempleo.

1. Indicadores Económicos

Expectativas de los Especialistas en Economía del Sector Privado,¹ 2014-2015			
Concepto	SHCP ²	Encuesta de 2014	
		Septiembre	Octubre
		2014	
Crecimiento (var. % anual del PIB)	2.7	2.47	2.30
Inflación (var. % INPC)	3.9	3.97	4.02
Tipo de cambio ³ (pesos por dólar, promedio)	13.1	13.08	13.33
Tasa de interés (Cetes 28 días, %, fin de periodo)	3.0	2.97	2.95
Trab. asegurados al IMSS (miles de personas)	---	592	617
Tasa de desocupación nacional promedio (% PEA)	---	4.79	4.86
Cuenta Corriente (millones de dólares)	-24,805	-23,626	-23,603
Balance fiscal ⁴ (% del PIB)	-3.5	-3.58	-3.46
E.U. Crecimiento (var. % anual del PIB)	2.1	2.09	2.14
		2015	
Crecimiento (var. % anual del PIB)	3.7	3.83	3.72
Inflación (var. % INPC)	3.0	3.47	3.51
Tipo de cambio ³ (pesos por dólar, promedio)	13.4 ⁵	12.94	13.17
Tasa de interés (Cetes 28 días, %, fin de periodo)	3.5	3.62	3.59
Trab. asegurados al IMSS (miles de personas)	---	663	691
Tasa de desocupación nacional promedio (% PEA)	---	4.57	4.60
Cuenta Corriente (millones de dólares)	-27,660	-27,105	-27,224
Balance fiscal ⁴ (% del PIB)	-3.5	-3.33	-3.30
E.U. Crecimiento (var. % anual del PIB)	3.0	3.01	3.04

1/ Encuesta sobre las Expectativas de los Especialistas en Economía del Sector Privado: octubre de 2014; Banxico.

2/ SHCP, Criterios Generales de Política Económica para la Iniciativa de Ley de Ingresos y el Proyecto de Presupuesto de Egresos de la Federación, Ejercicio Fiscal 2015 (CGPE-2015).

3/ Tipo de cambio cierre de periodo en la encuesta.

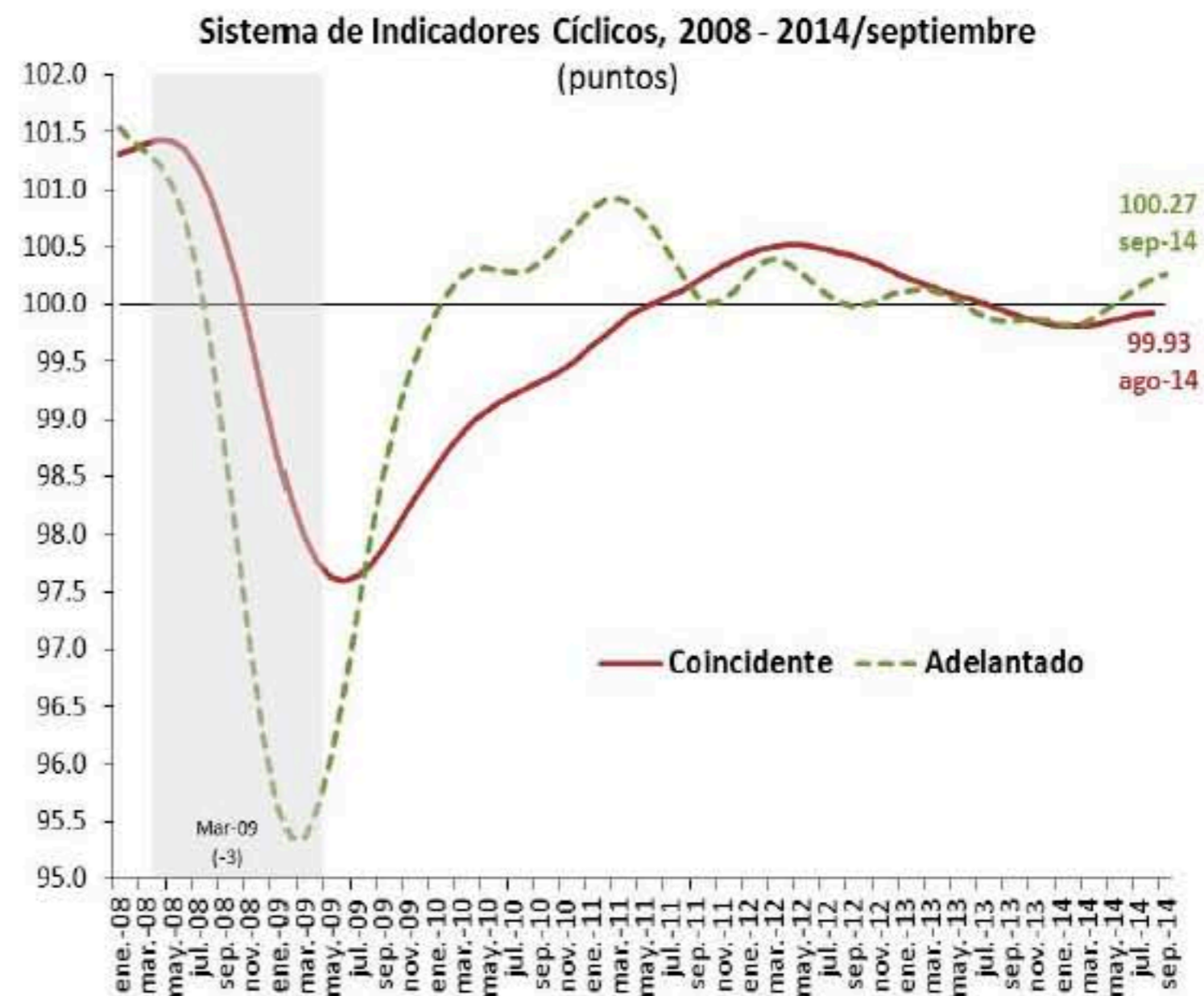
4/ Balance tradicional con inversión; en el caso de la Encuesta, es el déficit económico como porcentaje del PIB.

5/ Aprobado por el Congreso de la Unión para la Ley de Ingresos de la Federación de 2015.

Fuente: Elaborado por el CEFP con datos de la SHCP y del Banxico.

Indicador	Último Dato	Parámetro de Referencia	Variación
Indicador Adelantado	100.27 puntos, +0.05 puntos, septiembre 2014	100.22 puntos, +0.07 puntos, agosto 2014	▲

El Indicador Adelantado tiene por función anticipar la posible trayectoria del estado general de la economía. Las fases del ciclo del indicador son: a) Expansión, cuando aumenta y se sitúa por arriba de los 100 puntos; b) Desaceleración, cuando disminuye y se ubica por arriba de los 100 puntos; c) Recesión, cuando se reduce y se establece por debajo de los 100 puntos; y d) Recuperación, cuando crece y se coloca por debajo de los 100 puntos.



Fuente: Elaborado por el CEFP con datos del INEGI.

Indicador	Último Dato	Parámetro de Referencia	Variación
Indicador de Pedidos Manufactureros (IPM)	51.9 puntos, octubre 2014	52.4 puntos, septiembre 2014	▼

El IPM y el Indicador de Confianza Empresarial forman parte de la Encuesta Mensual de Opinión Empresarial (EMOE) que elabora el INEGI y son elementos centrales para advertir el desempeño de la actividad económica.

Indicador de Confianza Empresarial por Sector, octubre 2013 vs octubre 2014 (base 100)



Fuente: Elaborado por el CEFP con datos del INEGI.

Indicador	Último Dato	Parámetro de Referencia	Variación
Índice de Confianza del Consumidor	+0.70% mensual, octubre 2014	+2.38% mensual, septiembre 2014	▲

El Índice de Confianza del Consumidor refleja las apreciaciones que influyen en gran medida en el ánimo de las decisiones económicas. La confianza del consumidor es una percepción subjetiva y revela sus sentimientos o preferencias al escoger entre varias situaciones.

Índice de Confianza del Consumidor, Serie Original y Desestacionalizada¹ 2012 - 2014/octubre (variación porcentual)

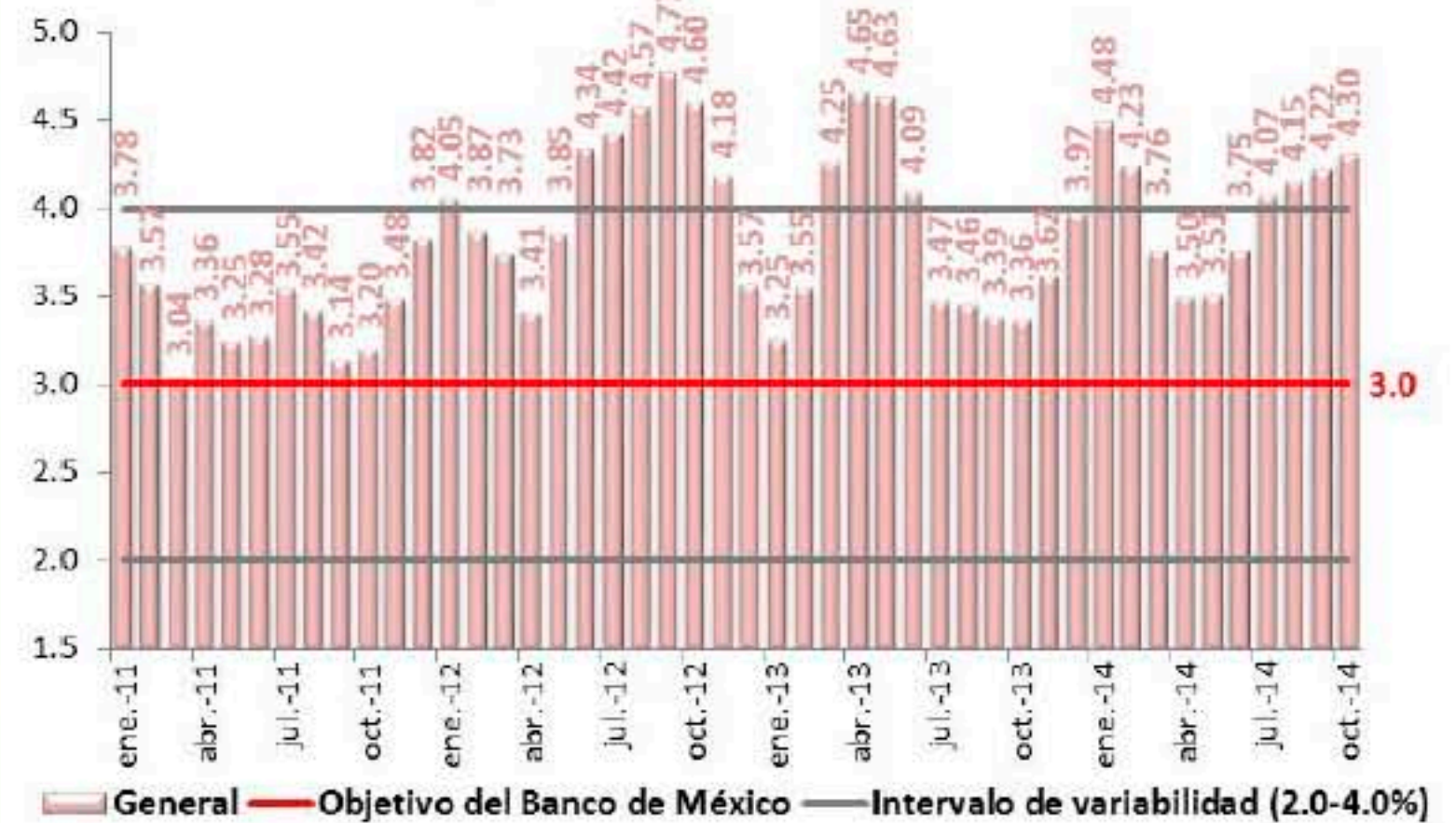


1/ Debido al método de estimación, al incorporarse nueva información la serie se puede modificar.
Fuente: Elaborado por el CEFP con datos del INEGI.

Indicador	Último Dato	Parámetro de Referencia	Variación
INPC	+4.30%, anual, octubre 2014	+3.36%, anual octubre 2013	▲

El Índice Nacional de Precios al Consumidor (INPC) mide, a través del tiempo, la variación en los precios de una canasta de bienes y servicios representativos del consumo de los hogares mexicanos y sirve para evaluar los cambios en el poder adquisitivo de la moneda y del costo de vida en el país.

INPC General, Objetivo e Intervalo, 2011 - 2014/octubre
(variación porcentual anual)

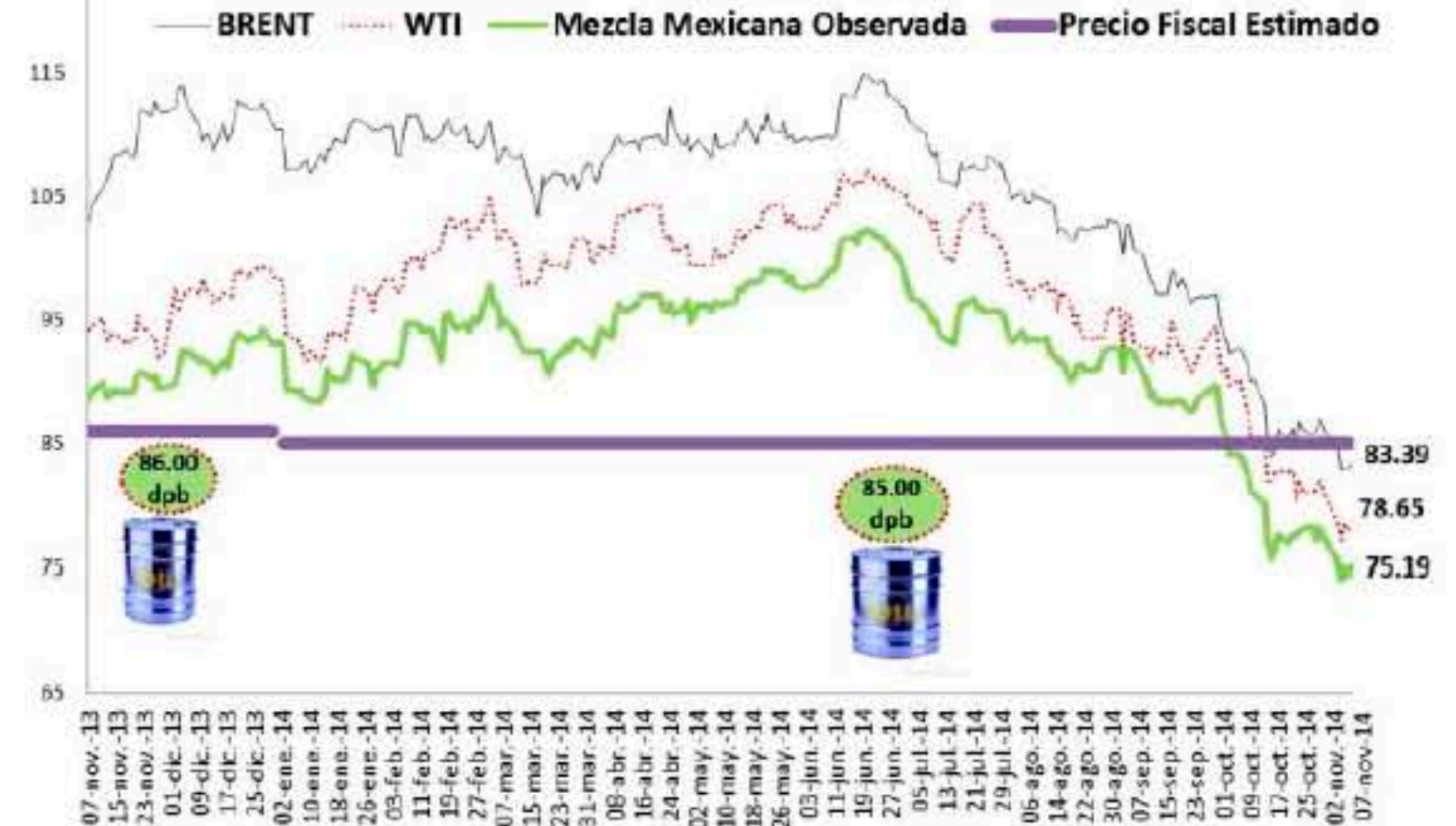


Fuente: Elaborado por el CEFP con datos del INEGI.

Indicador	Último Dato	Parámetro de Referencia	Variación
Mezcla Mexicana	75.19 dpb, -2.33 dpb semanal, 7 de noviembre 2014	76.98 dpb, -1.17 dpb semanal, 31 de octubre 2014	▼

En México se preparan tres variedades de petróleo crudo: Itsmo, Maya y Olmea.

Precios Diarios del Petróleo de Referencia en los Mercados Internacionales del
07 de Noviembre de 2013 al 07 de Noviembre de 2014
(dólares por barril)



Fuente: Elaborado por el CEFP con datos de la Secretaría de Energía y Reuters.

Indicador	Último Dato	Parámetro de Referencia	Variación
IPC	-0.92% semanal, 7 de noviembre 2014	+3.12% semanal, 31 de octubre 2014	▼

Indicador bursátil más importante de la Bolsa Mexicana de Valores, muestra la evolución del mercado accionario en su conjunto.

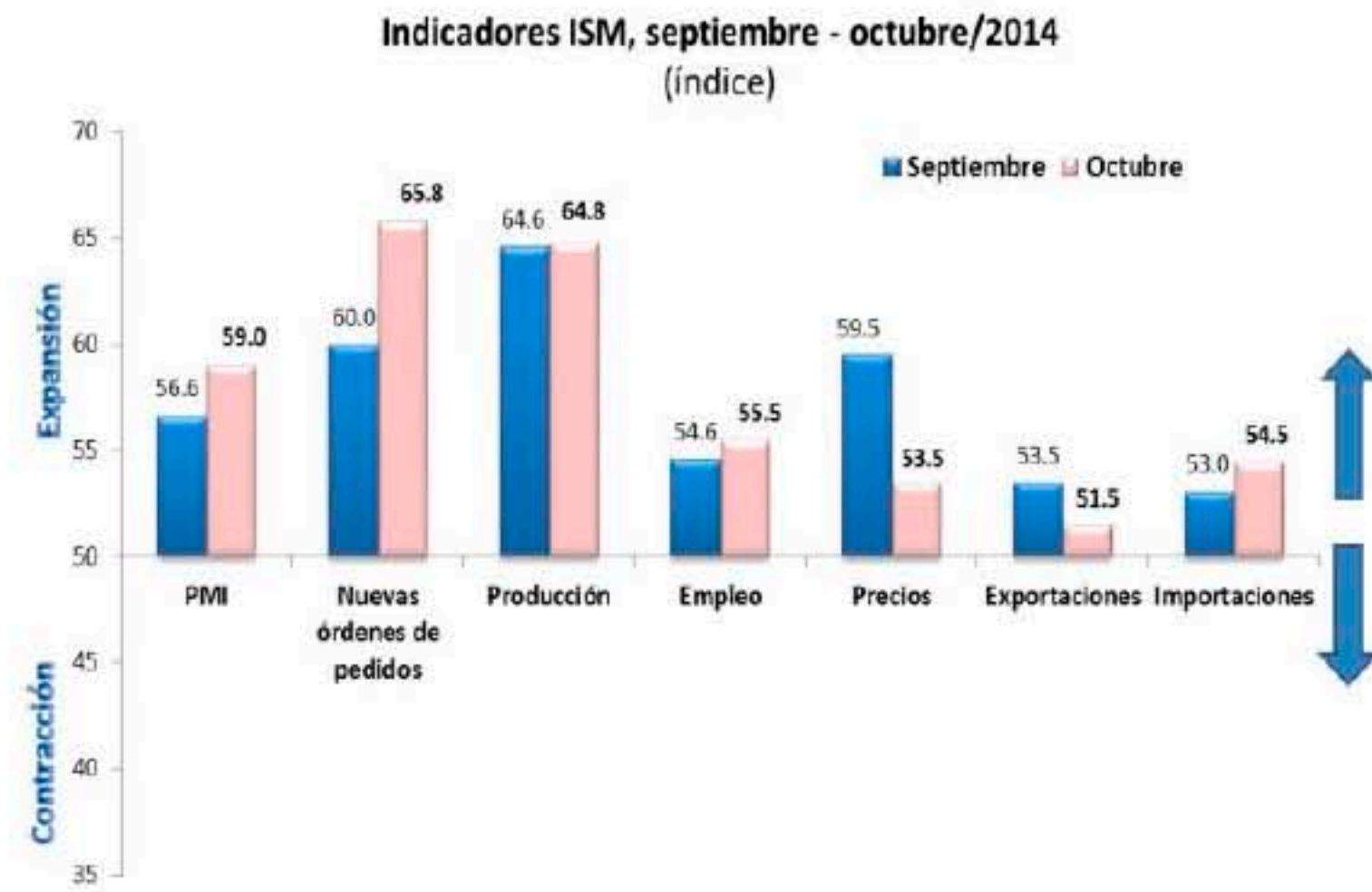
Índices Bursátiles al 07 de Noviembre de 2014

País	Índice	Variación porcentual	
		Semanal	Acumulada 2014
España	IBEX	-3.35 ▼	2.11 ▲
Argentina	Merval	-3.91 ▼	96.41 ▲
Brasil	IBovespa	-3.65 ▼	2.19 ▲
Inglaterra	FTSE 100	0.32 ▲	-2.69 ▼
Japón	Nikkei 225	7.34 ▲	0.75 ▲
Francia	CAC 40	-1.02 ▼	-2.47 ▼
Estados Unidos	Dow Jones	1.05 ▲	6.75 ▲
México	IPC	-0.92 ▼	4.42 ▲
Alemania	DAX-30	-0.38 ▼	-2.17 ▼

Fuente: Elaborado por el CEFP con datos de Infosel Financiero.

Estados Unidos

Indicador	Último Dato	Parámetro de Referencia	Variación
PMI	59.0 puntos, octubre 2014	56.6 puntos, septiembre 2014	▲
El ISM es elaborado por el <i>Institute of Supply Management</i> y en términos genéricos este tipo de indicador se conoce como <i>Purchasing Managers Index (PMI)</i> , dado que los encuestados son los gerentes de compra de las empresas manufactureras.			



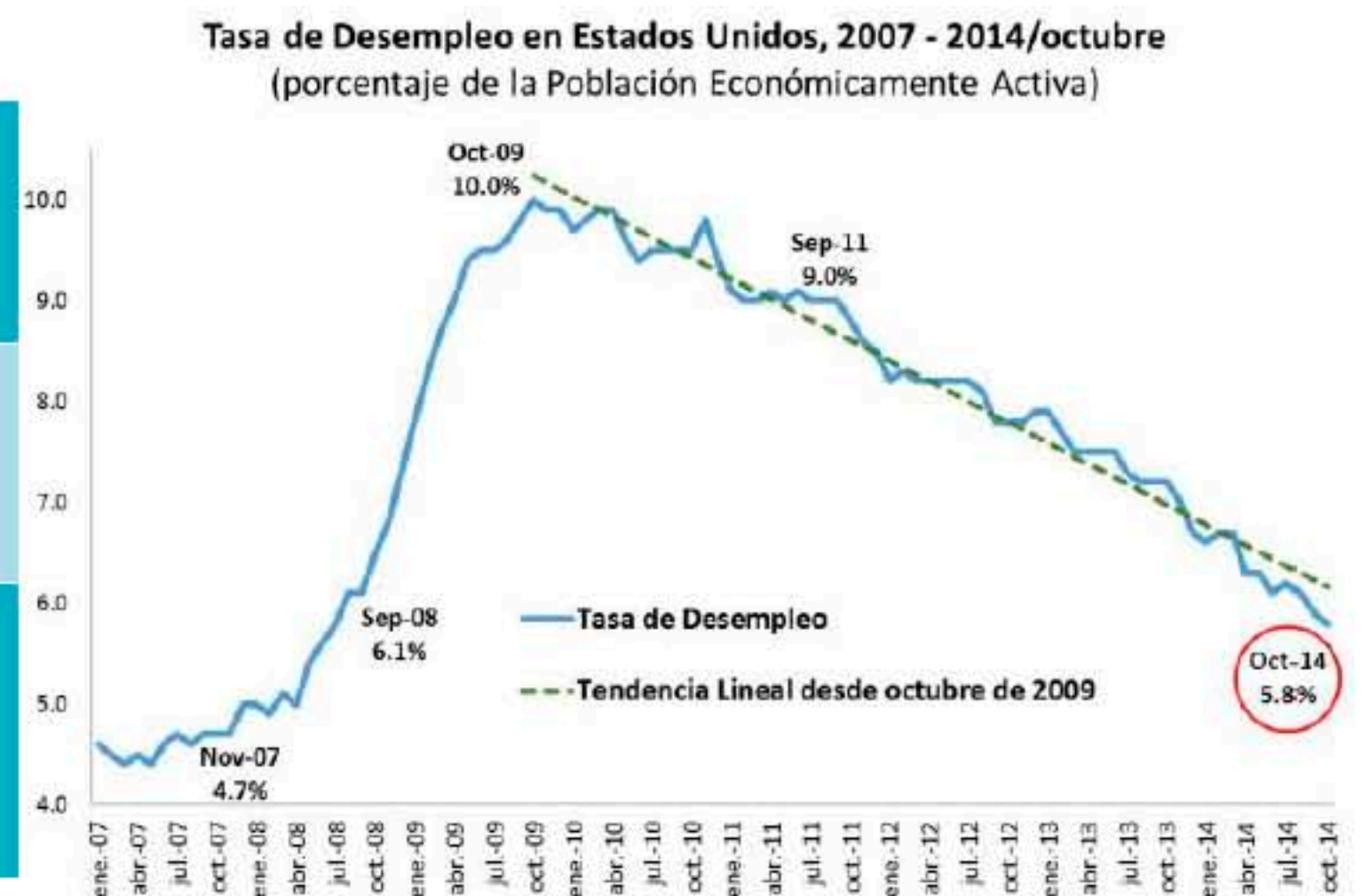
Fuente: Elaborado por el CEFP con datos del Institute of Supply Management (ISM).

Indicador	Último Dato	Parámetro de Referencia	Variación
Venta de Automóviles	+6.0% anual, octubre 2014	+10.4% anual, octubre 2013	▲
La evolución de las ventas de automóviles en los Estados Unidos impactan a la producción de vehículos en México, toda vez que al mercado estadounidense se destina el 70 por ciento del total de nuestras exportaciones de autos.			



Fuente: Elaborado por el CEFP con datos de WardsAuto InfoBank.

Indicador	Último Dato	Parámetro de Referencia	Variación
Tasa de Desempleo	5.8%, octubre 2014	5.9%, septiembre 2014	▼
Indica la proporción de personas desempleadas que han buscado trabajo activamente o están esperando volver a trabajar respecto al total de la población económicamente activa.			



Fuente: Elaborado por el CEFP con datos del Bureau of Labor Statistics.

2. Agenda Económica Semanal

En esta sección se muestra un calendario de los indicadores económicos relevantes para la economía mexicana que se dan a conocer en la presente semana. Con la finalidad de contar con un panorama más amplio, se incluye información del organismo que lo publica, señalando el país al que corresponde; asimismo, se proporciona el último dato disponible previo a la actualización del indicador.

Indicador	País	Último Dato Disponible
Lunes 10 de noviembre		
Inversión Fija Bruta	INEGI, México	Inversión: +3.10% anual ▲ <i>Julio 2014</i>
Balanza Comercial	INEGI, México	Exportaciones: +9.2% anual ▲ <i>Cifras Oportunas Septiembre 2014</i>
Empleo <i>(durante la semana se publica el dato)</i>	STPS, México	Tasa Empleo Formal (IMSS): +3.95% anual ▲ <i>Septiembre 2014</i>
Ventas de la ANTAD <i>(durante la semana se publica el dato)</i>	Asociación Nacional de Tiendas de Autoservicio y Departamentales (ANTAD), México	Ventas: -6.06% real anual ▼ <i>Septiembre 2014</i>
Industria Automotriz <i>(durante la semana se publica el dato)</i>	Asociación Mexicana de la Industria Automotriz (AMIA), México	Producción Automotriz: +10.7% anual ▲ <i>Septiembre 2014</i>
Martes 11 de noviembre		
Actividad Industrial	INEGI, México	Producción: +1.4% anual ▲ <i>Agosto 2014</i>
Reservas Internacionales	BANXICO, México	Reserva Internacional Neta: 191,717.3 millones de dólares <i>31 de Octubre 2014</i>
Miércoles 12 de noviembre		
Encuesta Nacional de Ocupación y Empleo	INEGI, México	Tasa de Desocupación: 4.88% anual ▼ <i>2.º Trimestre de 2014</i>

Indicador	País	Último Dato Disponible
Jueves 13 de noviembre		
Indicador Mensual del Consumo Privado en el Mercado Interior	INEGI, México	Índice: +2.44% anual  <i>Julio 2014</i>
Solicitudes de Desempleo	Departamento de Trabajo, Estados Unidos	Solicitudes: 278 mil  <i>1 de Noviembre 2014</i>
Reporte de Ofertas Laborales y Rotación de Empleo (JOLTS, por sus siglas en inglés)	Departamento de Trabajo, Estados Unidos	Generación de Empleo: 199 mil anual  <i>Agosto 2014</i>
Viernes 14 de noviembre		
Establecimientos con Programa de la Industria Manufacturera, Maquiladora y de Servicios de Exportación (IMMEX)	INEGI, México	Establecimientos: 6 mil 153  <i>Julio 2014</i>
Minuta de la Decisión de Política Monetaria	BANXICO, México	Tasa de Interés Objetivo: 3.0%  <i>31 de Octubre 2014</i>
Sentimiento de Míchigan	Universidad de Míchigan, Estados Unidos	Índice: 86.9 puntos  <i>Octubre 2014</i>
Producto Interno Bruto	Eurostat, Unión Europea	PIB Zona Euro: +0.0% trimestral  <i>2.º Trimestre de 2014</i>