



INDICADORES ECONÓMICOS DE COYUNTURA

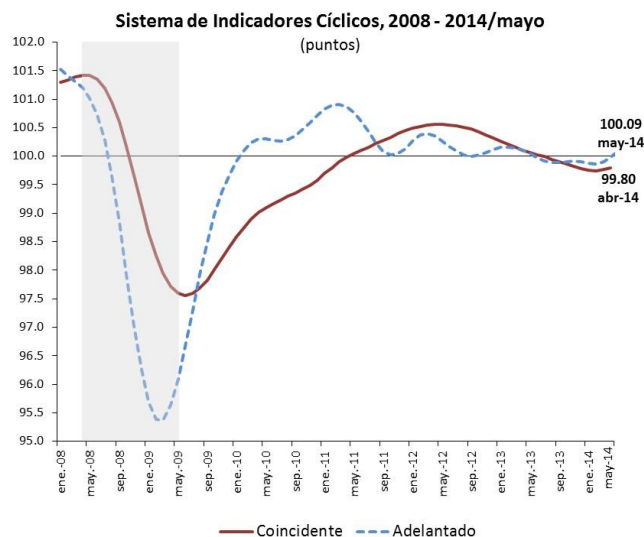
Presentación

En la sección de Indicadores Económicos de Coyuntura se muestra la evolución de variables que impactan la dinámica de la economía nacional y que se dieron a conocer en la semana del 7 al 11 de julio. En México, se difundieron los siguientes elementos: Sistema de Indicadores Cíclicos, Consumo Privado, Ventas de la Asociación Nacional de Tiendas de Autoservicio y Departamentales (ANTAD), Inversión Fija Bruta, Producción Industrial, Producción de la Industria Automotriz, Recursos Gestionados por las Administradoras de Fondos para el Retiro (AFORES), Índice Nacional de Precios al Consumidor, Precio de la Mezcla Mexicana de Exportación e Índice de Precios y Cotizaciones (IPC) de la Bolsa Mexicana de Valores (BMV). En el caso de los Estados Unidos se publicó el Reporte de Ofertas Laborales y Rotación de Empleo (JOLTS, por sus siglas en inglés).

1. Indicadores Económicos

Indicador	Último Dato	Parámetro de Referencia	Variación
Indicador Adelantado	100.09 puntos, +0.11 puntos, mayo 2014	99.98 puntos, +0.08 puntos, abril 2014	▲

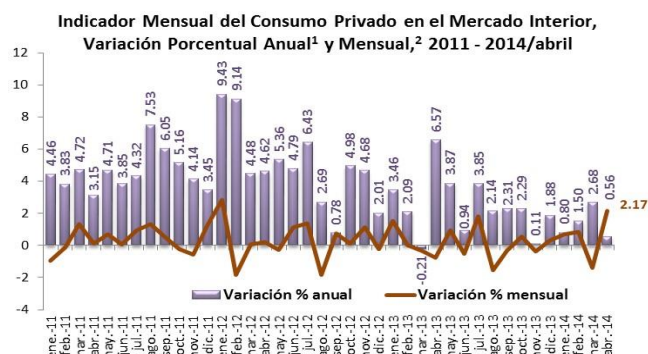
El Indicador Adelantado tiene por función anticipar la posible trayectoria del estado general de la economía. Las fases del ciclo del indicador son: a) Expansión, cuando aumenta y se sitúa por arriba de los 100 puntos; b) Desaceleración, cuando disminuye y se ubica por arriba de los 100 puntos; c) Recesión, cuando se reduce y se establece por debajo de los 100 puntos; y d) Recuperación, cuando crece y se coloca por debajo de los 100 puntos.



Fuente: Elaborado por el CEFP con datos del INEGI.

Indicador	Último Dato	Parámetro de Referencia	Variación
Consumo Privado	+0.56% anual, abril 2014	+6.57% anual, abril 2013	▲

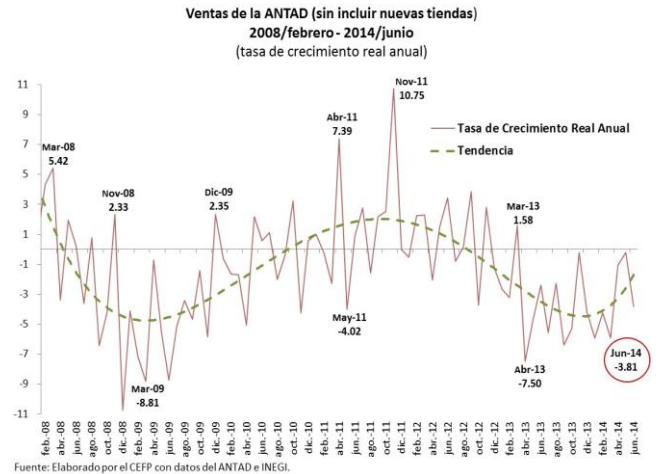
Mide el comportamiento del gasto realizado por los hogares residentes del país en bienes y servicios de consumo (tanto de origen nacional como importado). Se excluye la compra de vivienda u objetos valiosos.



1/ Cifras preliminares a partir de abril de 2014. Año base 2008=100.
2/ Debido al método de estimación al incorporarse nueva información la serie se puede modificar.
Fuente: Elaborado por el CEFP con datos del INEGI.

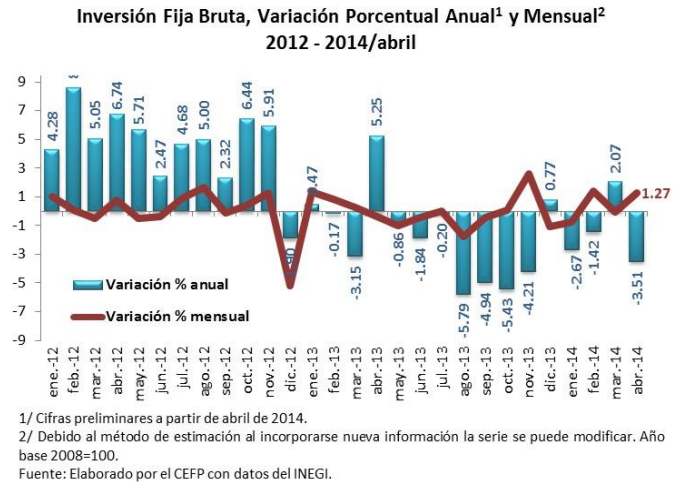
Indicador	Último Dato	Parámetro de Referencia	Variación
Ventas de la ANTAD	-3.81% real anual, junio 2014	-2.39% real anual, junio 2013	▼

La Asociación Nacional de Tiendas de Autoservicio y Departamentales (ANTAD) agrupa a más de 20 mil tiendas de autoservicio, departamentales y especializadas y da a conocer la variación de las ventas de sus asociados, éste dato refleja la tendencia del consumo doméstico.



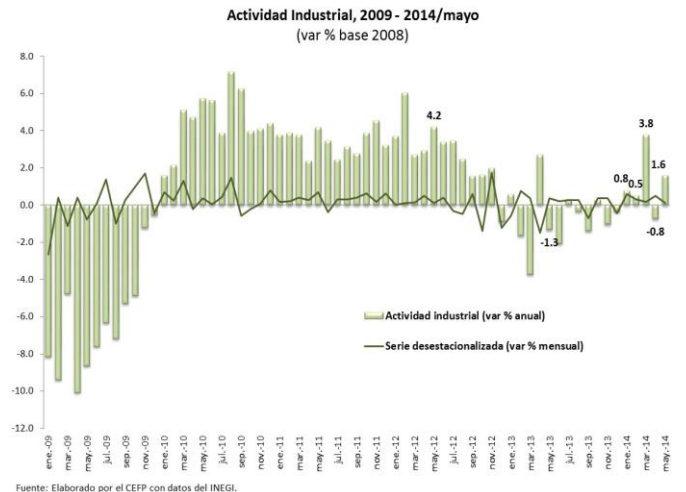
Indicador	Último Dato	Parámetro de Referencia	Variación
Inversión	-3.51% anual, abril 2014	+5.25% anual, abril 2013	▼

Indicador que mide los gastos realizados en maquinaria y equipo de transporte de origen nacional e importado, así como la actividad de la industria de la construcción.

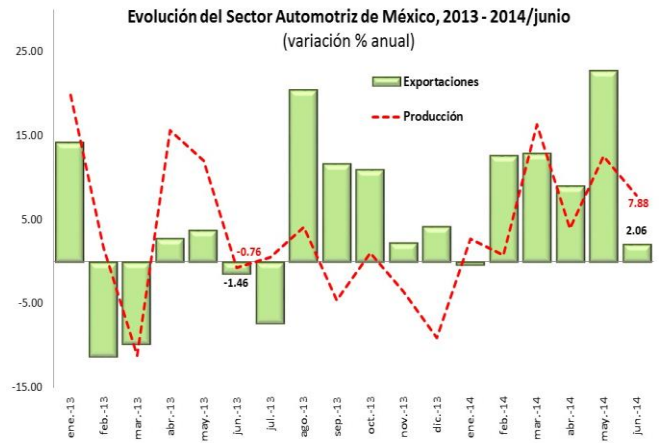


Indicador	Último Dato	Parámetro de Referencia	Variación
Producción Industrial	+1.6% anual, mayo 2014	-1.3% anual mayo 2013	▲

El índice de la producción industrial se integra por los índices de producción manufacturera, construcción, minería y producción de electricidad, agua y suministro de gas por ductos al consumidor final; su evolución es importante para explicar la coyuntura de la economía mexicana.

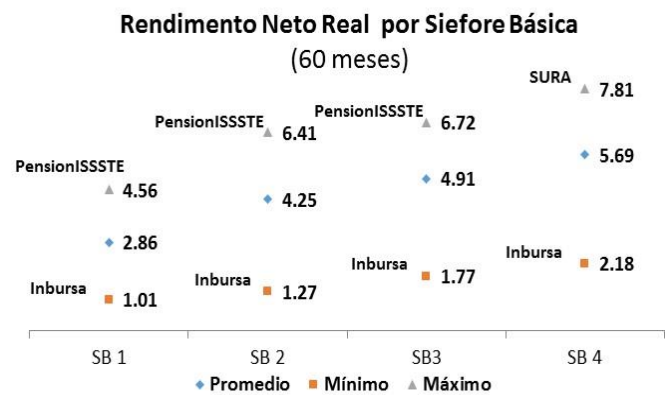


Indicador	Último Dato	Parámetro de Referencia	Variación
Producción de la Industria Automotriz	+7.88% anual, junio 2014	-0.76% anual, junio 2013	▲
Información de relevancia económica toda vez que la industria automotriz representa alrededor de una cuarta parte de la producción manufacturera del país y una proporción similar de las exportaciones mexicanas.			



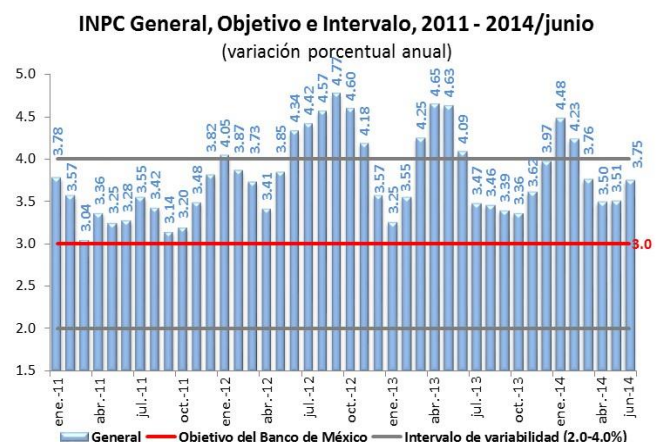
Fuente: Elaborado por el CEFPP con información de la Asociación Mexicana de la Industria Automotriz (AMIA).

Indicador	Último Dato	Parámetro de Referencia	Variación
Recursos Administrados por las AFORES	2.26 billones de pesos, junio 2014	2.22 billones de pesos, mayo 2014	▲
Las Administradoras de Fondos para el Retiro (AFORES) gestionan los recursos de las cuentas individuales de los trabajadores.			



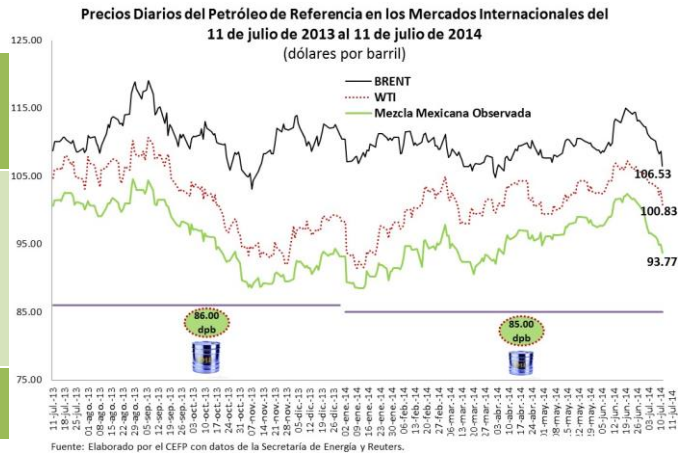
Fuente: Elaborado por el CEFPP con datos de la CONSAR a junio de 2014.

Indicador	Último Dato	Parámetro de Referencia	Variación
INPC	+3.75%, anual, junio 2014	+4.09%, anual, junio 2013	▲
El Índice Nacional de Precios al Consumidor (INPC) mide, a través del tiempo, la variación en los precios de una canasta de bienes y servicios representativos del consumo de los hogares mexicanos y sirve para evaluar los cambios en el poder adquisitivo de la moneda y del costo de vida en el país.			



Fuente: Elaborado por el CEFPP con datos del INEGI.

Indicador	Último Dato	Parámetro de Referencia	Variación
Mezcla Mexicana	93.77 dpb, -2.88 dpb semanal, 11 de julio 2014	96.65 dpb, -4.15 dpb semanal, 4 de julio 2014	▼
En México se preparan tres variedades de petróleo crudo: Itsmo, Maya y Olmeca.			



Indicador	Último Dato	Parámetro de Referencia	Variación
IPC	-0.08% semanal, 11 de julio 2014	+2.41% semanal, 4 de julio 2014	▼
Indicador bursátil más importante de la Bolsa Mexicana de Valores, muestra la evolución del mercado accionario en su conjunto.			

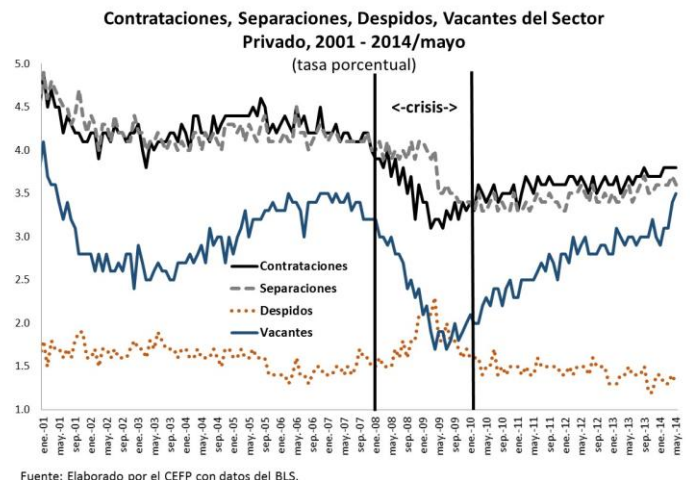
Índices Bursátiles al 11 de julio de 2014

País	Índice	Variación porcentual	
		Semanal	Acumulada 2014
España	IBEX	-4.27 ▼	6.27 ▲
Argentina	Merval	8.36 ▲	63.64 ▲
Brasil	IBovespa	1.35 ▲	6.37 ▲
Inglaterra	FTSE 100	-2.56 ▼	-0.87 ▼
Japón	Nikkei 225	-1.77 ▼	-6.92 ▼
Francia	CAC 40	-3.80 ▼	0.08 ▲
Estados Unidos	Dow Jones	-0.73 ▼	2.21 ▲
México	IPC	-0.08 ▼	1.77 ▲
Alemania	DAX-30	-3.42 ▼	1.20 ▲

Fuente: Elaborado por el CEFP con datos de Infosel Financiero.

Estados Unidos

Indicador	Último Dato	Parámetro de Referencia	Variación
Generación de Empleo	224 mil, mayo 2014	220 mil, abril 2014	▲
El reporte de Ofertas Laborales y Rotación de Empleo permite conocer las cifras absolutas de contrataciones, separaciones, despidos y renuncias del mercado laboral estadounidense.			



2. Agenda Económica Semanal

En esta sección se muestra un calendario de los indicadores económicos relevantes para la economía mexicana que se dan a conocer en la presente semana. Con la finalidad de contar con un panorama más amplio, se incluye información del organismo que lo publica, señalando el país al que corresponde; asimismo, se proporciona el último dato disponible previo a la actualización del indicador.

Indicador	País	Último Dato Disponible
Martes 15 de julio		
Establecimientos con Programa de la Industria Manufacturera, Maquiladora y de Servicios de Exportación (IMMEX)	INEGI, México	Establecimientos: 6 mil 193 ▲ <i>Marzo 2014</i>
Anuncio de Política Monetaria	Banco de Japón (BOJ, por sus siglas en inglés), Japón	Tasa de Interés Objetivo: 0.10% ● <i>Junio 2014</i>
Reporte Semianual de Política Monetaria	Reserva Federal, Estados Unidos	Tasa de Interés Objetivo: 0.0-0.25% ● <i>Junio 2014</i>
Miércoles 16 de julio		
Producción Industrial	Reserva Federal, Estados Unidos	Producción: +0.6% mensual ▲ <i>Mayo 2014</i>
Anuncio de Política Monetaria	Banco Central de Brasil, Brasil	Tasa de Interés Objetivo: 11.0% ● <i>Mayo 2014</i>

Indicador	País	Último Dato Disponible
Jueves 17 de julio		
Permisos de Construcción	Departamento de Vivienda y Desarrollo Urbano, Estados Unidos	Permisos: 991 mil ▲ <i>Mayo 2014</i>
Solicitudes de Desempleo	Departamento de Trabajo, Estados Unidos	Solicitudes: 304 mil ▼ <i>5 de Julio 2014</i>
Viernes 18 de julio		
Indicadores de Ocupación y Empleo	INEGI, México	Tasa de Desocupación: 5.00% mensual ▲ <i>Mayo 2014</i>
Sentimiento de Míchigan	Universidad de Míchigan, Estados Unidos	Índice: 82.5 puntos ▲ <i>Junio 2014</i>
Indicadores Líderes	Conference Board, Estados Unidos	Indicador Adelantado: +0.5% mensual ▲ <i>Mayo 2014</i>