



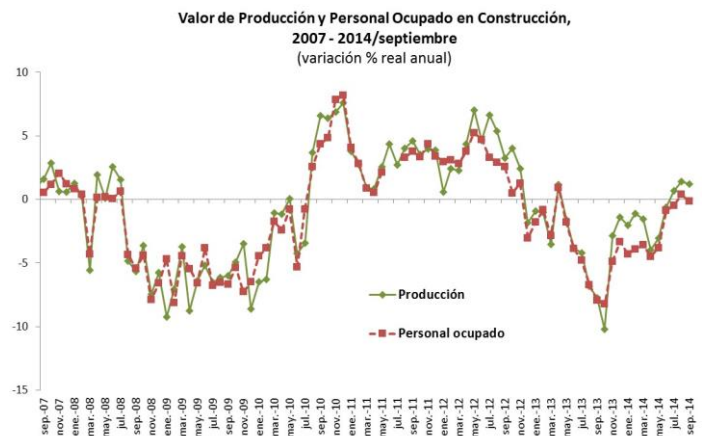
### INDICADORES ECONÓMICOS DE COYUNTURA

#### Presentación

En la sección de Indicadores Económicos de Coyuntura se muestra la evolución de variables que impactan la dinámica de la economía nacional y que se dieron a conocer en la semana del 24 al 28 de noviembre. En México, se difundieron los siguientes elementos: Principales Indicadores de Empresas Constructoras, Indicadores de Ocupación y Empleo, Índice de Tendencia Laboral de la Pobreza (ITLP), Índice Nacional de Precios al Consumidor (INPC), Balanza Comercial, Precio de la Mezcla Mexicana de Exportación e Índice de Precios y Cotizaciones (IPC) de la Bolsa Mexicana de Valores (BMV). En el caso de los Estados Unidos se publicaron el Producto Interno Bruto (PIB), la Venta de Casas Nuevas, el Índice de Precios de la Vivienda Case-Shiller y el Sentimiento del Consumidor (elaborado por la Universidad de Míchigan). Finalmente, para la Unión Europea, la agencia Eurostat informó la Tasa de Desempleo.

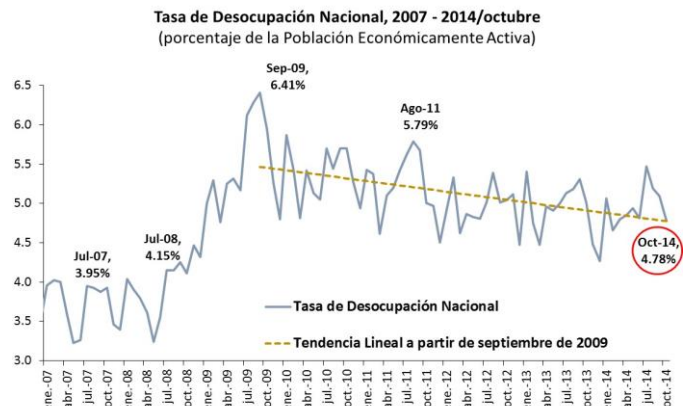
### 1. Indicadores Económicos

Indicador	Último Dato	Parámetro de Referencia	Variación
Valor de la Producción de la Industria de la Construcción	+1.2% anual, septiembre 2014	-6.8% anual, septiembre 2013	▲
La industria de la construcción representa a uno de los sectores más dinámicos de la economía nacional y es una importante generadora de empleo.			



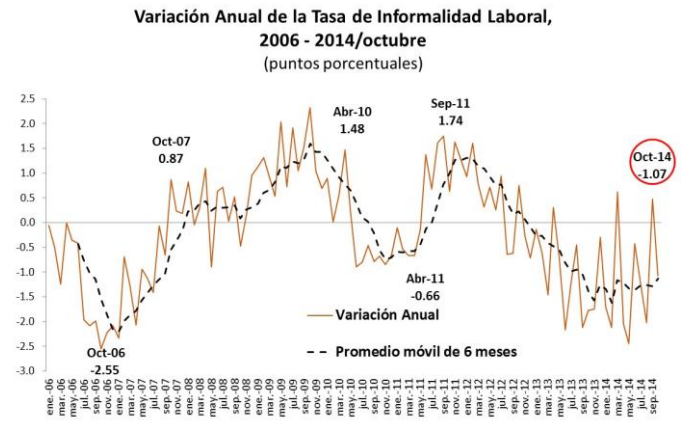
Fuente: Elaborado por el CEFP con datos del INEGI.

Indicador	Último Dato	Parámetro de Referencia	Variación
Tasa de Desocupación	4.78%, octubre 2014	5.01%, octubre 2013	▼
Considera a la población que se encuentra sin trabajar, pero que está buscando trabajo.			



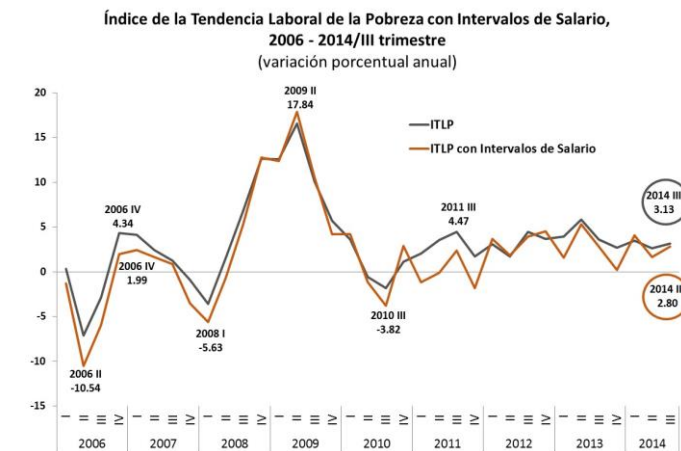
Nota: El 17 de junio de 2014, se publicó en el Diario Oficial de la Federación la reforma constitucional que elevó la edad legal mínima para trabajar de los 14 a los 15 años; de esta manera, a partir de enero de 2013, se actualiza la serie considerando una Población Económicamente Activa de 15 años de edad en adelante.  
Fuente: Elaborado por el CEFP con datos del INEGI.

Indicador	Último Dato	Parámetro de Referencia	Variación
Tasa de Informalidad Laboral	58.14%, octubre 2014	59.22%, octubre 2013	▼
Medición ampliada de la informalidad con perspectiva laboral, que se refiere a todo trabajo que se esté realizando sin contar con el amparo del marco legal o institucional.			



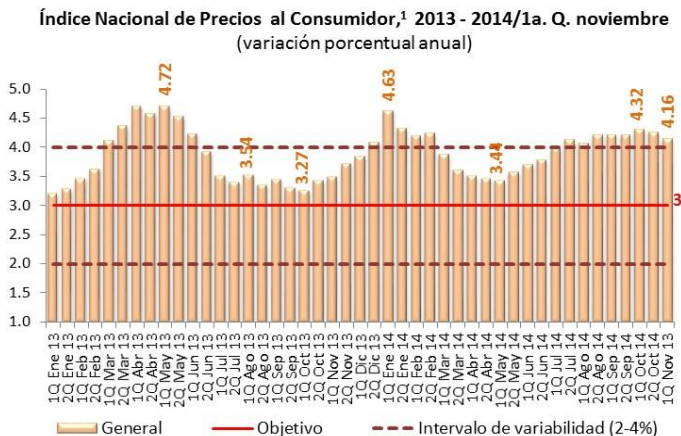
Nota: El 17 de junio de 2014, se publicó en el Diario Oficial de la Federación la reforma constitucional que elevó la edad legal mínima para trabajar de los 14 a los 15 años; de esta manera, a partir de enero de 2013, se actualiza la serie considerando una Población Económicamente Activa de 15 años de edad en adelante.  
Fuente: Elaborado por el CEFP con datos del INEGI.

Indicador	Último Dato	Parámetro de Referencia	Variación
Índice de Tendencia Laboral de la Pobreza con Intervalos de Salarios (ITLP-IS)	+2.80%, 3. <sup>er</sup> Trimestre 2014	+2.79%, 3. <sup>er</sup> Trimestre 2013	▲
El ITLP-IS muestra trimestralmente la tendencia de la proporción de personas que no puede adquirir la canasta alimentaria con el ingreso de su trabajo.			



Fuente: Elaborado por el CEFP con datos del CONEVAL.

Indicador	Último Dato	Parámetro de Referencia	Variación
INPC	+0.74%, 1 <sup>a</sup> Q noviembre 2014	+0.85%, 1 <sup>a</sup> Q noviembre 2013	▲
El Índice Nacional de Precios al Consumidor (INPC) mide, a través del tiempo, la variación en los precios de una canasta de bienes y servicios representativos del consumo de los hogares mexicanos y sirve para evaluar los cambios en el poder adquisitivo de la moneda y del costo de vida en el país.			



1/ Base: segunda quincena (Q) de diciembre de 2010 = 100.

Fuente: Elaborado por el CEFP con datos del INEGI.

Indicador	Último Dato	Parámetro de Referencia	Variación
Exportaciones	+5.7%, octubre 2014	+3.4%, octubre 2013	▲

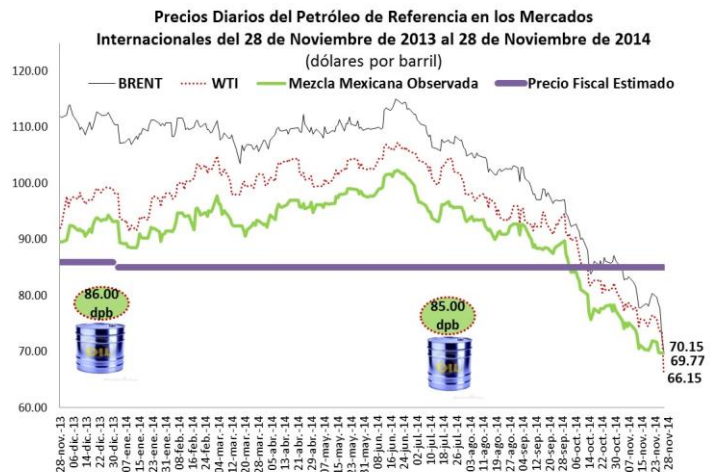
Las exportaciones de bienes y servicios se pueden clasificar en petroleras y no petroleras. Estas últimas, representan a uno de los sectores más dinámicos de la economía mexicana y son un motor de crecimiento económico.



Fuente: Elaborado por el CEFP con datos de Banxico.

Indicador	Último Dato	Parámetro de Referencia	Variación
Mezcla Mexicana	69.77 dpb, -2.20 dpb semanal, 28 de noviembre 2014	71.97 dpb, +0.81 dpb semanal, 21 de noviembre 2014	▼

En México se preparan tres variedades de petróleo crudo: Itsmo, Maya y Olmeca.



Fuente: Elaborado por el CEFP con datos de la Secretaría de Energía y Reuters.

Indicador	Último Dato	Parámetro de Referencia	Variación
IPC	+0.18% semanal, 28 de noviembre 2014	+2.91% semanal, 21 de noviembre 2014	▲

Indicador bursátil más importante de la Bolsa Mexicana de Valores, muestra la evolución del mercado accionario en su conjunto.

**Índices Bursátiles al 28 de Noviembre de 2014**

País	Índice	Variación porcentual	
		Semanal	Acumulada 2014
España	IBEX	2.38 ▲	8.61 ▲
Argentina	Merval	-1.68 ▼	81.94 ▲
Brasil	IBovespa	-2.53 ▼	6.13 ▲
Inglaterra	FTSE 100	-0.64 ▼	-0.61 ▼
Japón	Nikkei 225	0.59 ▲	7.17 ▲
Francia	CAC 40	0.99 ▲	2.19 ▲
Estados Unidos	Dow Jones	0.10 ▲	8.29 ▲
México	IPC	0.18 ▲	4.65 ▲
Alemania	DAX-30	2.65 ▲	5.19 ▲

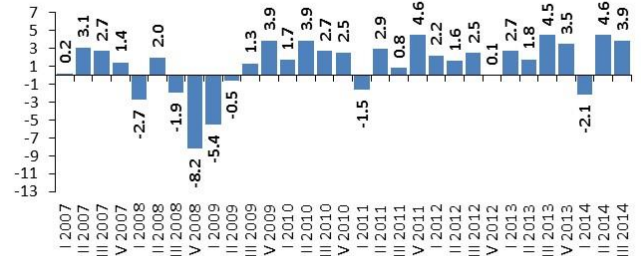
Fuente: Elaborado por el CEFP con datos de Infotel Financiero.

## Estados Unidos

Indicador	Último Dato	Parámetro de Referencia	Variación
Producto Interno Bruto (PIB)	+3.9% anualizado, 3 <sup>er</sup> Trimestre de 2014	+3.5% anualizado, 3 <sup>er</sup> Trimestre de 2014	▲

El PIB es la medida más comprensiva de la actividad económica de un país y, por lo mismo, el mejor indicador de su comportamiento general y del tamaño en sí de la economía.

Producto Interno Bruto, Serie Desestacionalizada,<sup>1</sup> 2007 - 2014/III  
(variación porcentual trimestral anualizada)

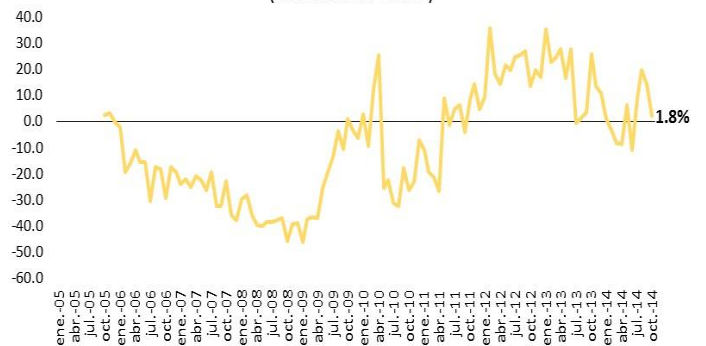


1/ Debido al método de estimación, las series pueden ser modificadas al incorporarse nueva información. Año base 2009=100  
Fuente: Elaborado por el CEFP con datos del Departamento de Comercio, Estados Unidos.

Indicador	Último Dato	Parámetro de Referencia	Variación
Venta de Vivienda Nueva	+1.8% anual, octubre 2014	+25.7% anual, octubre 2013	▲

Mide el número de casas residenciales nuevas en el mercado con intención de compra durante el mes. Este indicador, así como el sector inmobiliario en su conjunto, suele ser una guía para los inversionistas de los mercados financieros en todo el mundo, en particular luego de la crisis inmobiliaria del 2008.

Venta de Vivienda Nueva, 2005 - 2014/octubre  
(variación % anual)

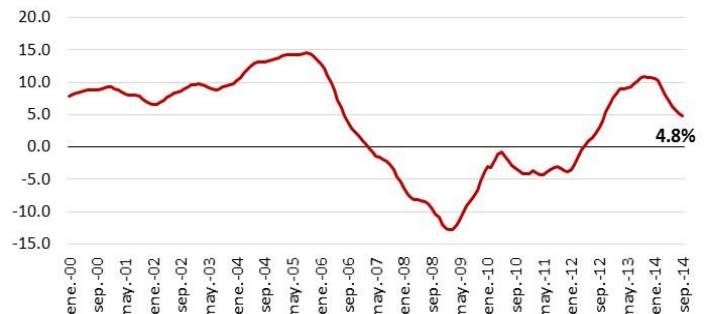


Fuente: Elaborado por el CEFP con datos de U.S. Census Bureau.

Indicador	Último Dato	Parámetro de Referencia	Variación
Índice de Precios de la Vivienda	+4.8% anual, septiembre 2014	+10.6% anual, septiembre 2013	▲

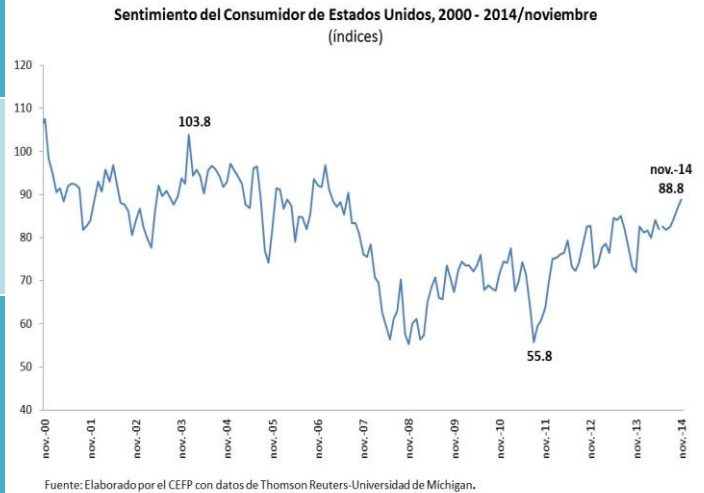
El Índice Case-Shiller es publicado por Standard and Poor's, y corresponde a los precios de la vivienda de las veinte principales áreas metropolitanas de Estados Unidos. Este indicador, así como el sector inmobiliario en su conjunto, suele ser una guía para los inversionistas de los mercados financieros en todo el mundo, en particular luego de la crisis inmobiliaria del 2008.

Índice de Precios de la Vivienda (Case-Shiller),  
2000 - 2014/septiembre  
(variación porcentual anual)



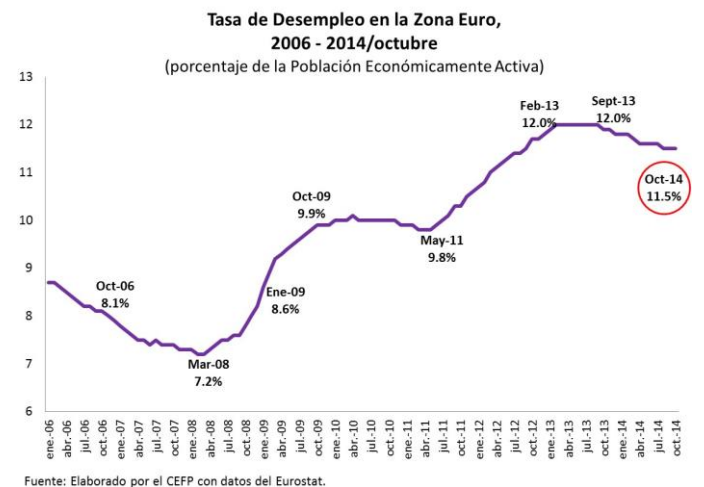
Fuente: Elaborado por el CEFP con datos de Standard & Poor's.

Indicador	Último Dato	Parámetro de Referencia	Variación
Sentimiento del Consumidor (Míchigan)	88.8 puntos, noviembre 2014	89.4 puntos, preliminar noviembre 2014	▼
Indicador sobre la confianza del consumidor que elabora la Universidad de Míchigan en asociación con Thomson Reuters. Permite determinar los patrones del gasto privado en la economía y conocer las perspectivas de los consumidores respecto a su situación económica y de la economía en su conjunto.			



## Zona del Euro<sup>1</sup>

Indicador	Último Dato	Parámetro de Referencia	Variación
Tasa de Desempleo	11.5%, octubre 2014	11.5%, septiembre 2014	●
Indica la proporción de personas desempleadas que han buscado trabajo activamente o están esperando volver a trabajar respecto al total de la población económicamente activa.			



<sup>1</sup> La Zona del Euro incluye: Bélgica, Alemania, Estonia, Irlanda, Grecia, España, Francia, Italia, Chipre, Letonia, Luxemburgo, Malta, Países Bajos, Austria, Portugal, Eslovenia, Eslovaquia y Finlandia.

## 2. Agenda Económica Semanal

En esta sección se muestra un calendario de los indicadores económicos relevantes para la economía mexicana que se dan a conocer en la presente semana. Con la finalidad de contar con un panorama más amplio, se incluye información del organismo que lo publica, señalando el país al que corresponde; asimismo, se proporciona el último dato disponible previo a la actualización del indicador.

Indicador	País	Último Dato Disponible
<b>Lunes 1 de diciembre</b>		
<b>Remesas Familiares</b>	BANXICO, México	<b>Envío de Remesas:</b> +7.5% anual <span style="color: yellow;">▲</span> <i>Septiembre 2014</i>
<b>Encuesta ISM</b>	Instituto para la Gestión del Abastecimiento (ISM, por sus siglas en inglés), Estados Unidos	<b>Índice de Gerente de Compras (PMI, por sus siglas en inglés):</b> 59.0 puntos <span style="color: green;">▲</span> <i>Octubre 2014</i>
<b>Martes 2 de diciembre</b>		
<b>Encuesta sobre las Expectativas de los Especialistas en Economía del Sector Privado</b>	BANXICO, México	<b>PIB Estimado 2014:</b> +2.30% anual <span style="color: yellow;">▲</span> <i>Previsto en Octubre de 2014</i>
<b>Reservas Internacionales</b>	BANXICO, México	<b>Reserva Internacional Neta:</b> 192,966.1 millones de dólares <i>21 de Noviembre 2014</i>
<b>Venta de Automóviles</b>	WardsAuto InfoBank, Estados Unidos	<b>Ventas:</b> +6.0% anual <span style="color: yellow;">▲</span> <i>Octubre 2014</i>
<b>Miércoles 3 de diciembre</b>		
<b>Anuncio de Política Monetaria</b>	Banco Central de Brasil, Brasil	<b>Tasa de Interés Objetivo:</b> 11.25% <span style="color: green;">▲</span> <i>Octubre 2014</i>

Indicador	País	Último Dato Disponible
<b>Jueves 4 de diciembre</b>		
<b>Indicadores de Opinión del Sector Manufacturero</b>	INEGI, México	<b>Indicador de Pedidos Manufactureros (IPM):</b> 51.9 puntos ▼ <i>Octubre 2014</i>
<b>Solicitudes de Desempleo</b>	Departamento de Trabajo, Estados Unidos	<b>Solicitudes:</b> 313 mil ▲ <i>22 de Noviembre 2014</i>
<b>Anuncio de Política Monetaria</b>	BCE, Unión Europea	<b>Tasa de Interés Objetivo:</b> 0.05% ● <i>Noviembre 2014</i>
<b>Viernes 5 de diciembre</b>		
<b>Sistema de Indicadores Cíclicos</b>	INEGI, México	<b>Indicador Adelantado:</b> 100.27 puntos ▲ <i>Septiembre 2014</i>
<b>Confianza del Consumidor</b>	INEGI y BANXICO, México	<b>Índice:</b> +0.70% mensual ▲ <i>Octubre 2014</i>
<b>Anuncio de Política Monetaria</b>	BANXICO, México	<b>Tasa de Interés Objetivo:</b> 3.0% ● <i>Octubre 2014</i>
<b>Tasa de Desempleo</b>	Departamento de Trabajo, Estados Unidos	<b>Tasa:</b> 5.8% ▼ <i>Octubre 2014</i>
<b>Balanza Comercial</b>	Departamento de Comercio, Estados Unidos	<b>Exportaciones:</b> -1.5% mensual ▼ <i>Septiembre 2014</i>