



Centro de Estudios de las Finanzas Públicas

LXII LEGISLATURA
CÁMARA DE DIPUTADOS

INDICADORES ECONÓMICOS DE COYUNTURA

Presentación

En la sección de Indicadores Económicos de Coyuntura se muestra la evolución de variables que impactan la dinámica de la economía nacional y que se dieron a conocer en la semana del 18 al 22 de agosto. En México, se difundieron los siguientes elementos: Producto Interno Bruto (PIB), Indicador Global de la Actividad Económica (IGAE), Empleos Permanentes y Eventuales Urbanos en el Instituto Mexicano del Seguro Social (IMSS), Indicadores de Ocupación y Empleo, Índice de Tendencia Laboral de la Pobreza (ITLP), Índice Nacional de Precios al Consumidor (INPC), Encuesta de Evaluación del Mercado Crediticio, Precio de la Mezcla Mexicana de Exportación e Índice de Precios y Cotizaciones (IPC) de la Bolsa Mexicana de Valores (BMV).

1. Indicadores Económicos

Indicador	Último Dato	Parámetro de Referencia	Variación
Producto Interno Bruto (PIB)	+1.56% anual, 2º Trimestre de 2014	+1.60% anual, 2º Trimestre de 2013	⚠

El PIB es la medida más comprensiva de la actividad económica de un país y, por lo mismo, el mejor indicador de su comportamiento general y del tamaño en sí de la economía. El INEGI lo define como la suma de los valores de mercado de todos los servicios y bienes finales producidos por los recursos (trabajo y capital) de la economía que residen en México.

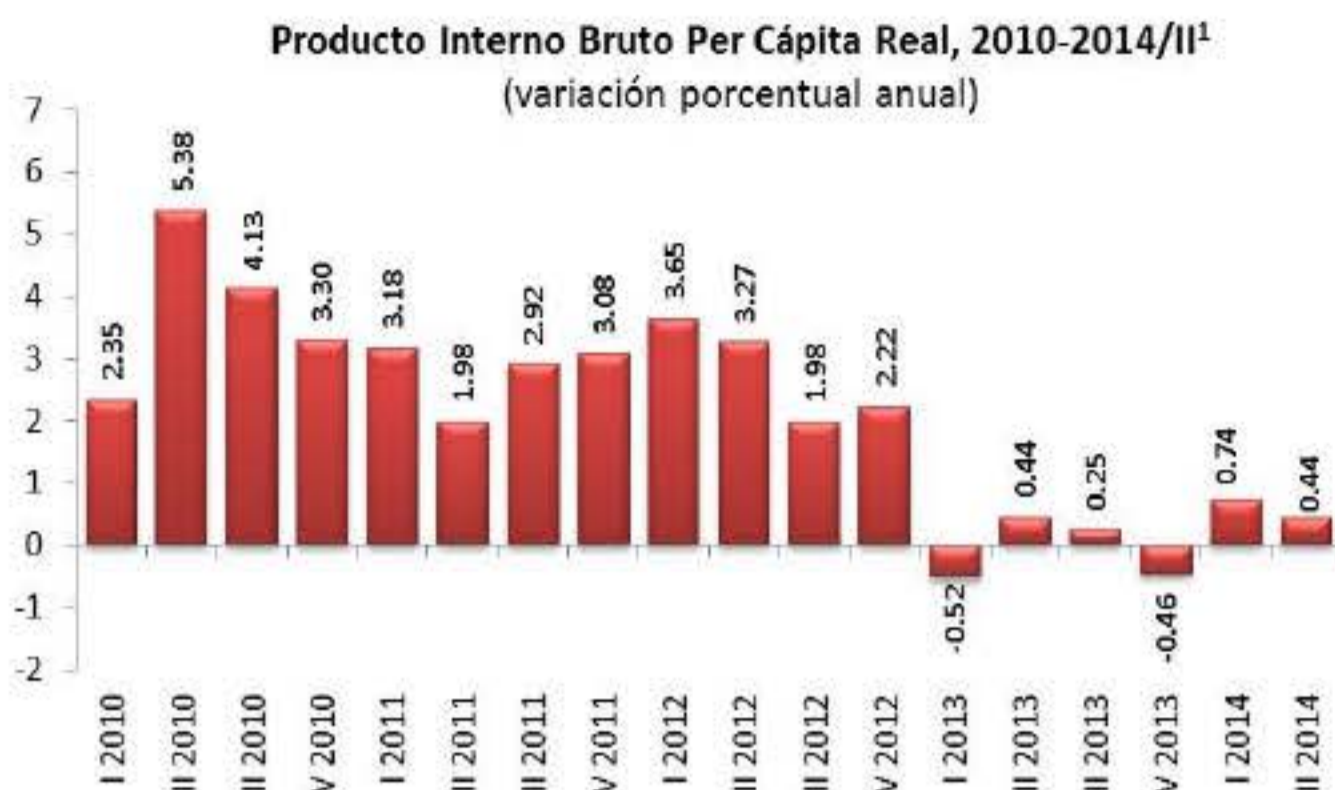
Evolución del Producto Interno Bruto de México, 2006-2014/II (variación porcentual real anual)



Fuente: Elaborado por el CEFP con datos del INEGI (con cifras preliminares a partir del segundo trimestre de 2014; año base 2008=100).

Indicador	Último Dato	Parámetro de Referencia	Variación
PIB per cápita real	+0.44% anual, 2º Trimestre de 2014	+0.44% anual, 2º Trimestre de 2013	●

Relación entre el PIB y el número de habitantes en México. Es un indicador que suele emplearse para medir la riqueza de un país y el bienestar de su población.



1/ Proyecciones demográficas elaboradas y actualizadas por el Consejo Nacional de Población (16 de abril de 2013) y sustituyen a las que se venían difundiendo con carácter provisional; cifras estimadas con los resultados definitivos del Censo de Población y Vivienda de 2010.
Fuente: Elaborado por el CEFP con datos del INEGI.

Indicador	Último Dato	Parámetro de Referencia	Variación
IGAE	+2.73% anual, junio 2014	-0.40% anual, junio 2013	△

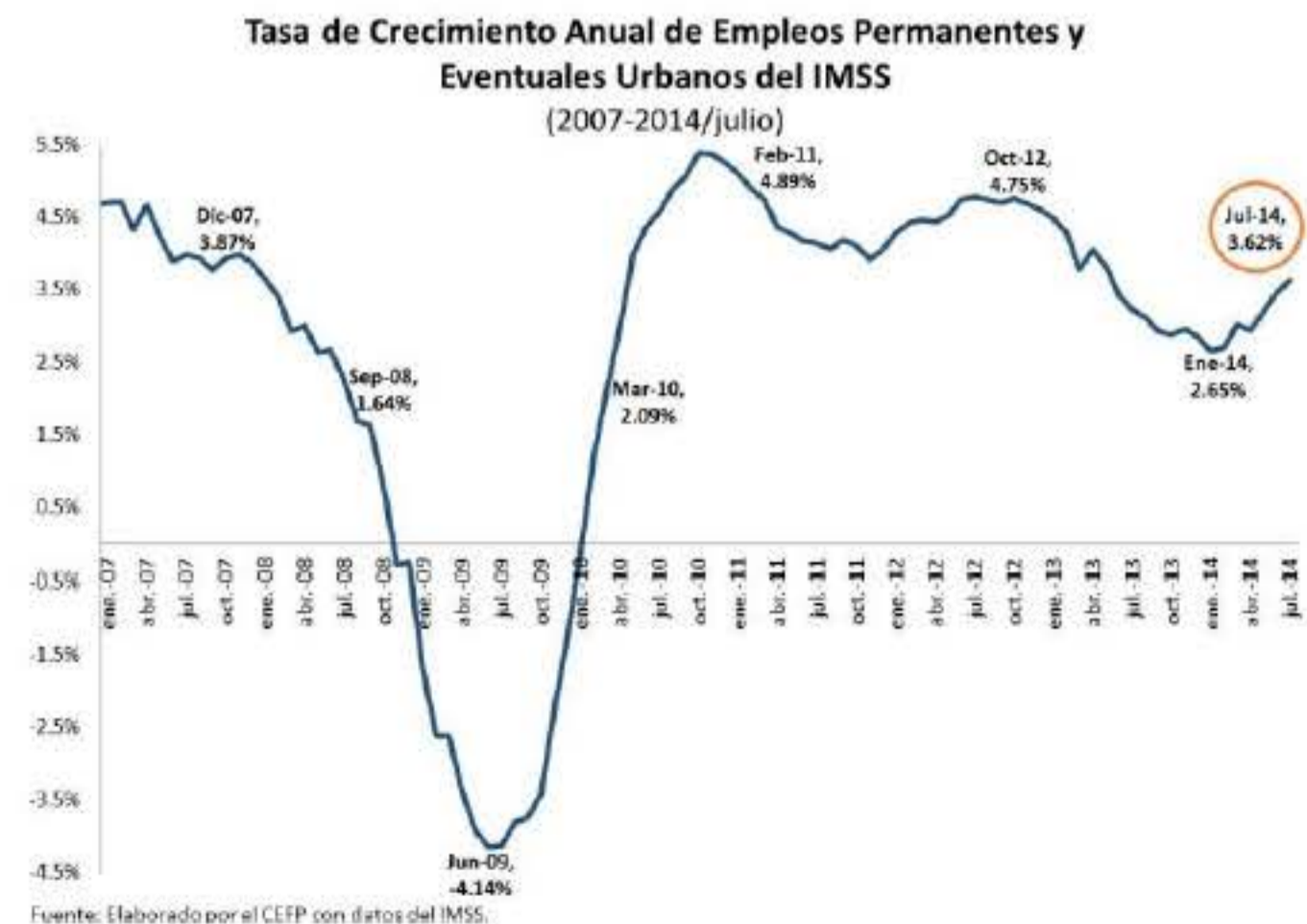
El Indicador Global de la Actividad Económica (IGAE) permite conocer y dar seguimiento a la evolución del sector real de la economía en el corto plazo.



1/ Serie original, cifras preliminares a partir de enero de 2011. Base 2008 = 100.
2/ Serie desestacionalizada, debido al método de estimación al incorporarse nueva información la serie se puede modificar.
Fuente: Elaborado por el CEFP con datos del INEGI.

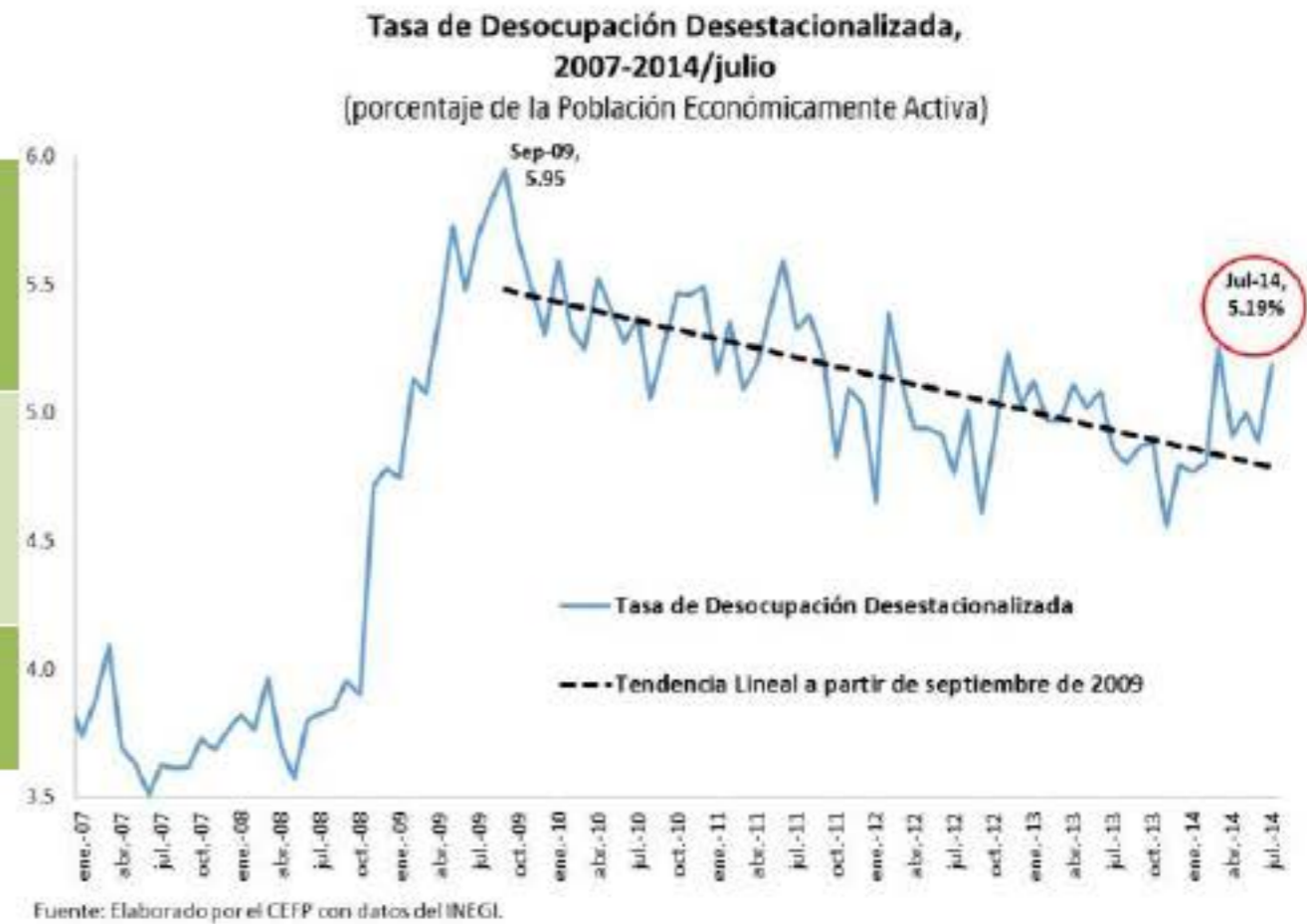
Indicador	Último Dato	Parámetro de Referencia	Variación
Empleo Formal (IMSS)	+3.62 anual, julio 2014	+3.23% anual, julio 2013	△

El empleo medido a través del número de trabajadores inscritos en el Instituto Mexicano del Seguro Social (IMSS) es un indicador de la evolución del trabajo formal con prestaciones.



Fuente: Elaborado por el CEFP con datos del IMSS.

Indicador	Último Dato	Parámetro de Referencia	Variación
Tasa de Desocupación	5.19%, julio 2014	4.89%, junio 2014	▲
Considera a la población que se encuentra sin trabajar, pero que está buscando trabajo.			



Indicador	Último Dato	Parámetro de Referencia	Variación
Tasa de Informalidad Laboral	58.78%, julio 2014	60.04%, julio 2013	▼
Medición ampliada de la informalidad con perspectiva laboral, que se refiere a todo trabajo que se esté realizando sin contar con el amparo del marco legal o institucional.			



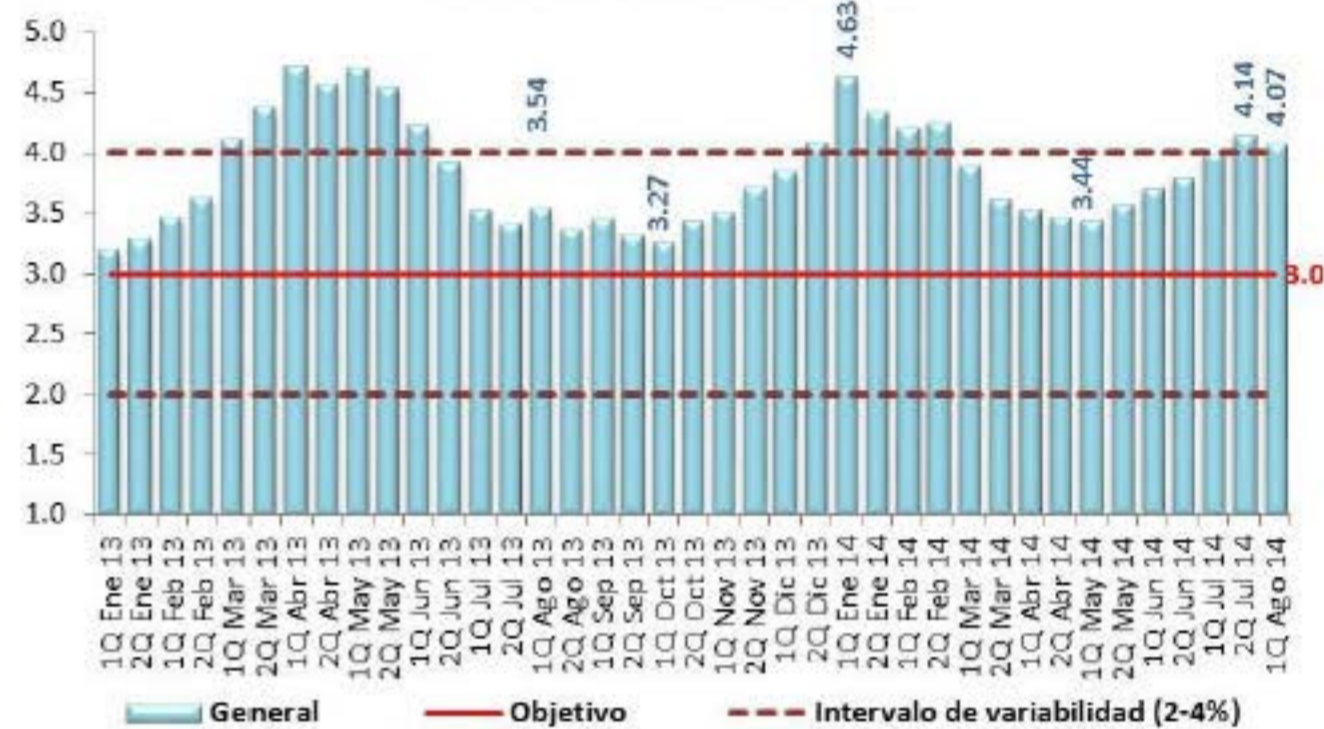
Indicador	Último Dato	Parámetro de Referencia	Variación
Índice de Tendencia Laboral de la Pobreza (ITLP)	+1.63%, 2º Trimestre 2014	+5.32%, 2º Trimestre 2013	▲
El ITLP muestra trimestralmente la tendencia de la proporción de personas que no puede adquirir la canasta alimentaria con el ingreso de su trabajo.			



Indicador	Último Dato	Parámetro de Referencia	Variación
INPC	+0.19%, 1ª Q agosto 2014	+0.26%, 1ª Q agosto 2013	▲

El Índice Nacional de Precios al Consumidor (INPC) mide, a través del tiempo, la variación en los precios de una canasta de bienes y servicios representativos del consumo de los hogares mexicanos y sirve para evaluar los cambios en el poder adquisitivo de la moneda y del costo de vida en el país.

Índice Nacional de Precios al Consumidor,¹ 2013 - 2014/1a. Q. agosto
(variación porcentual anual)



1/ Base: segunda quincena (Q) de diciembre de 2010 = 100.
Fuente: Elaborado por el CEFP con datos del INEGI.

Indicador	Último Dato	Parámetro de Referencia	Variación
Financiamiento a través de la Banca Comercial	39.7%, 2º Trimestre de 2014	34.8%, 1º Trimestre de 2014	▲

La Encuesta de Evaluación del Mercado Crediticio, elaborada por Banco de México con cobertura nacional de por lo menos 450 empresas, permite conocer los siguientes elementos: i) la fuente de financiamiento, ii) la percepción sobre las condiciones de acceso y costo del crédito bancario que enfrentan las empresas, y iii) los factores limitantes según las empresas para utilizar nuevos créditos bancarios.

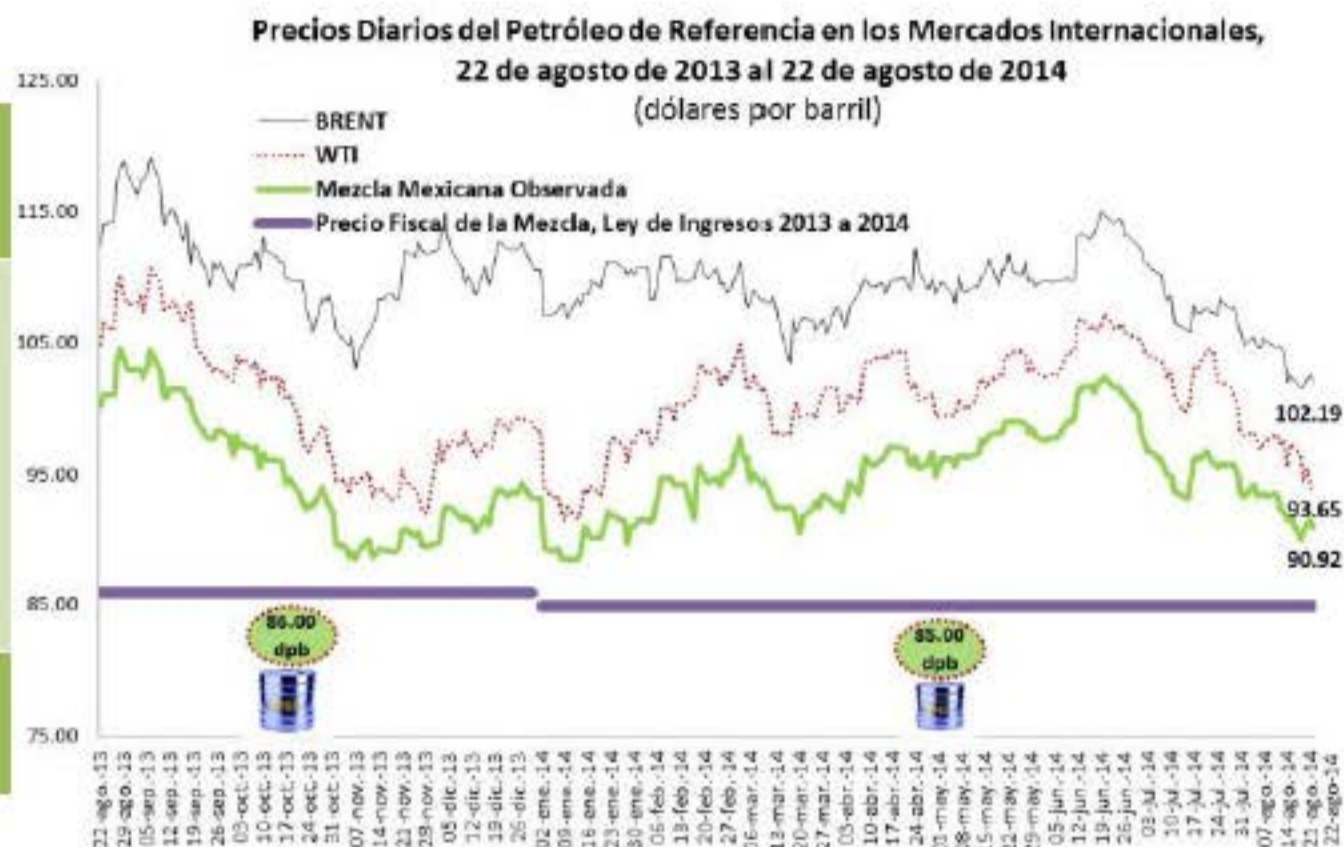
Resultados de la Encuesta de Evaluación Coyuntural del Mercado Crediticio
(porcentajes)

Fuente	Total de Empresas 1/	Abr-Jun 2011	Abr-Jun 2012	Abr-Jun 2013	Ene-Mar 2014	Abr-Jun 2014
		Empresas que obtuvieron algún tipo de financiamiento: ^{1/}	90.2	88.3	90.5	88.4
Proveedores		83.4	78.4	84.2	84.5	82.7
Banca comercial		33	39.3	37.6	34.8	39.7
Banca en el extranjero		6.7	4.3	7.2	4.3	5.4
Empresas del corporativo/oficina matriz		21.4	21	25.9	24.6	24.4
Banca de desarrollo		5.7	5.6	6.7	5.9	6.4
Emisión de deuda		3.2	2.5	1.6	1.7	1.8

1/ La suma de los porcentajes puede ser superior a 100 ya que las empresas pueden elegir más de una opción.
Fuente: Elaborado por el CEFP con datos de Banxico.

Indicador	Último Dato	Parámetro de Referencia	Variación
Mezcla Mexicana	90.92 dpb, -0.93 dpb semanal, 22 de agosto 2014	91.85 dpb, -1.55 dpb semanal, 15 de agosto 2014	▼

En México se preparan tres variedades de petróleo crudo: Itsmo, Maya y Olmecca.



Fuente: Elaborado por el CEFP con datos de la Secretaría de Energía y Reuters.

Indicador	Último Dato	Parámetro de Referencia	Variación
IPC	+1.67% semanal, 22 de agosto 2014	+1.19% semanal, 15 de agosto 2014	▲

Indicador bursátil más importante de la Bolsa Mexicana de Valores, muestra la evolución del mercado accionario en su conjunto.

Índices Bursátiles al 22 de agosto de 2014

País	Índice	Variación porcentual	
		Semanal	Acumulada 2014
España	IBEX	2.72 ▲	5.88 ▲
Argentina	Merval	5.78 ▲	70.12 ▲
Brasil	IBovespa	2.53 ▲	13.40 ▲
Inglaterra	FTSE 100	1.29 ▲	0.39 ▲
Japón	Nikkei 225	1.44 ▲	-4.62 ▼
Francia	CAC 40	2.80 ▲	-0.11 ▼
Estados Unidos	Dow Jones	2.03 ▲	3.27 ▲
México	IPC	1.67 ▲	6.20 ▲
Alemania	DAX-30	2.71 ▲	-2.23 ▼

Fuente: Elaborado por el CEFP con datos de Infosel Financiero.

2. Agenda Económica Semanal

En esta sección se muestra un calendario de los indicadores económicos relevantes para la economía mexicana que se dan a conocer en la presente semana. Con la finalidad de contar con un panorama más amplio, se incluye información del organismo que lo publica, señalando el país al que corresponde; asimismo, se proporciona el último dato disponible previo a la actualización del indicador.

Indicador	País	Último Dato Disponible
Lunes 25 de agosto		
Balanza de Pagos	BANXICO, México	Saldo de la Cuenta Corriente/PIB: -1.5% ▼ <i>1.º Trimestre 2014</i>
Ventas en los Establecimientos Comerciales	INEGI, México	Ventas Minoristas: +1.56% anual ▲ <i>Mayo 2014</i>
Venta de Casas Nuevas	Departamento de Vivienda y Desarrollo Urbano, Estados Unidos	Venta de Vivienda Nueva Unifamiliar: 406 mil ▲ <i>Junio 2014</i>
Martes 26 de agosto		
Reservas Internacionales	BANXICO, México	Reserva Internacional Neta: 190,522.2 millones de dólares <i>15 de Agosto 2014</i>
Confianza del Consumidor	<i>Conference Board,</i> Estados Unidos	Índice: 90.9 puntos ▲ <i>Julio 2014</i>
Índice de Precio de Vivienda S&P/Case-Shiller	<i>Standard & Poor's (S&P),</i> Estados Unidos	Índice a 20 Ciudades: +9.3% anual ▲ <i>Mayo 2014</i>
Miércoles 27 de agosto		
Balanza Comercial	INEGI, México	Exportaciones: +7.7% anual ▲ <i>Junio 2014</i>

Indicador	País	Último Dato Disponible
Jueves 28 de agosto		
Producto Interno Bruto (PIB)	Departamento de Comercio, Estados Unidos	PIB: +4.0% anualizada ▲ <i>Estimación Preliminar 2.º Trimestre 2014</i>
Solicitudes de Desempleo	Departamento de Trabajo, Estados Unidos	Solicitudes: 298 mil ▼ <i>16 de Agosto 2014</i>
Viernes 29 de agosto		
Principales Indicadores de Empresas Constructoras	INEGI, México	Valor de la Producción: -2.9% anual ▼ <i>Mayo 2014</i>
Crédito	BANXICO, México	Cartera Total de la Banca Comercial: +4.48% real anual ▲ <i>Junio 2014</i>
Finanzas Públicas	SHCP, México	Ingresos Presupuestarios: +1.7% real anual ▲ Gasto Neto Presupuestario: +9.7% real anual ▲ <i>Enero-Junio 2014</i>
Sentimiento de Míchigan	Universidad de Míchigan, Estados Unidos	Índice: 79.2 puntos ▼ <i>Preliminar de Agosto 2014</i>
Tasa de Desempleo	Eurostat, Unión Europea	Tasa Zona Euro: 11.5% ▼ <i>Junio 2014</i>
Producto Interno Bruto (PIB)	Instituto Brasileño de Geografía y Estadística (IBGE), Brasil	PIB: +1.9% anual ● <i>1.º Trimestre 2014</i>