



INDICADORES ECONÓMICOS DE COYUNTURA

Presentación

En la sección de Indicadores Económicos de Coyuntura se muestra la evolución de variables que impactan la dinámica de la economía nacional y que se dieron a conocer del 11 al 15 de agosto. En México, se difundieron los siguientes elementos: Informe Trimestral Abril-Junio del Banco de México, Producción Industrial, Estadística sobre Establecimientos Inscritos al Programa de la Industria Manufacturera, Maquiladora y de Servicios de Exportación (IMMEX), Indicador Mensual del Consumo Privado en el Mercado Interior (IMCPMI), Ventas de la Asociación Nacional de Tiendas de Autoservicio y Departamentales (ANTAD), Encuesta Nacional de Ocupación y Empleo, Precio de la Mezcla Mexicana de Exportación e Índice de Precios y Cotizaciones de la Bolsa Mexicana de Valores. En el caso de los Estados Unidos se publicó el Reporte de Ofertas Laborales y Rotación de Empleo (JOLTS, por sus siglas en inglés).

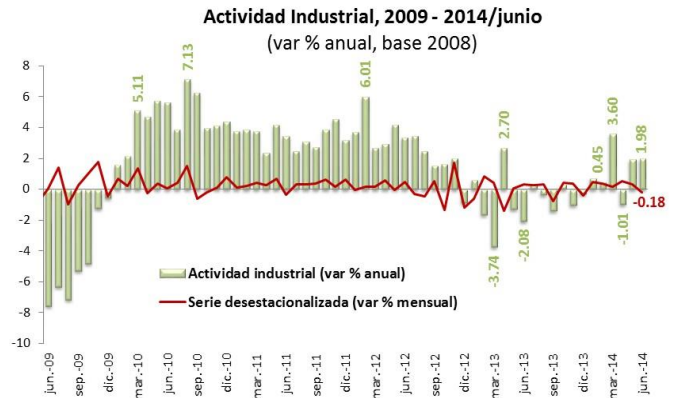
1. Indicadores Económicos

Pronósticos Económicos, 2014 - 2015			
Concepto	Banco de México		SHCP ²
	Informe Trimestral Abr-jun.-2014	Encuesta ¹ Julio 2014	
2014			
México			
PIB (var. % real anual) ³	2.0 - 2.8	2.56	2.7 ⁵
Empleo (miles)	570 - 670	593	n.d.
Cuenta corriente (miles de millones de dólares)	-26.7	-23.1	-24.2
Cuenta corriente (% PIB)	-2.0	n.d.	-1.8
Inflación (% fin de periodo)	3.0 - 4.0	3.78	3.9
Estados Unidos			
PIB (var. % real anual)	2.1 ⁴	1.77	2.7
Prod. Ind. (var. % real)	4.0 ⁴	n.d.	3.3
2015			
México			
PIB (var. % real anual)	3.2 - 4.2	3.85	4.7
Empleo (miles)	620 - 720	683	n.d.
Cuenta corriente (miles de millones de dólares)	-28.9	-26.9	-25.5
Cuenta corriente (% PIB)	-2.0	n.d.	-1.8
Inflación (% fin de periodo)	3.0 - 4.0	3.48	3.0
Estados Unidos			
PIB (var. % real anual)	3.0 ⁴	3.00	3.0
Prod. Ind. (var. % real)	3.7 ⁴	n.d.	3.6

1/ Encuesta del Banxico sobre las Expectativas de los Especialistas en Economía del Sector Privado, julio 2014.
2/ SHCP, Documento Relativo al Cumplimiento de las Disposiciones Contenidas en el Artículo 42, Fracción I, de la Ley Federal de Presupuesto y Responsabilidad Hacendaria 2014.
3/ El pronóstico más elevado sobre el rango de crecimiento del PIB que realizó el Banxico para 2014 fue en su Informe octubre-diciembre de 2012 con una estimación de entre 3.2 y 4.2%.
4/ Consenso de los analistas encuestados por Blue Chip; para el informe reciente, agosto de 2014 según Banxico.
5/ SHCP, "La Secretaría de Hacienda y Crédito Público estima el crecimiento del PIB para 2014 en 2.7%" Comunicado de Prensa No. 045/2014.
n.d.: No disponible.
Fuente: Elaborado por el CEFP con datos de la SHCP y Banxico.

Indicador	Último Dato	Parámetro de Referencia	Variación
Producción Industrial	+1.98% anual, junio 2014	-2.08% anual junio 2013	▲

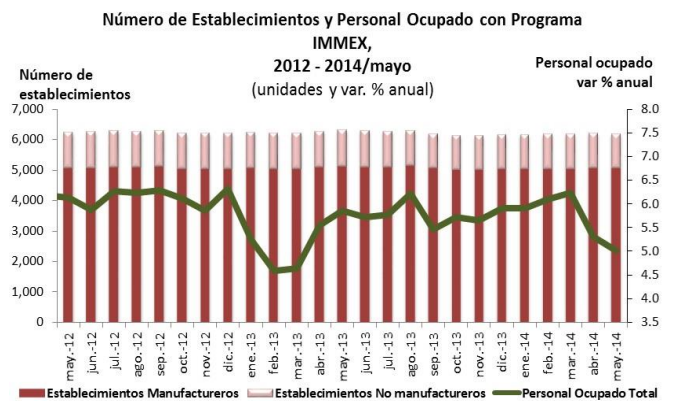
El índice de la producción industrial se integra por los índices de producción manufacturera, construcción, minería y producción de electricidad, agua y suministro de gas por ductos al consumidor final; su evolución es importante para explicar la coyuntura de la economía mexicana.



Fuente: Elaborado por el CEFP con datos del INEGI.

Indicador	Último Dato	Parámetro de Referencia	Variación
Establecimientos IMMEX	6 mil 216, mayo 2014	6 mil 219, abril 2014	▼

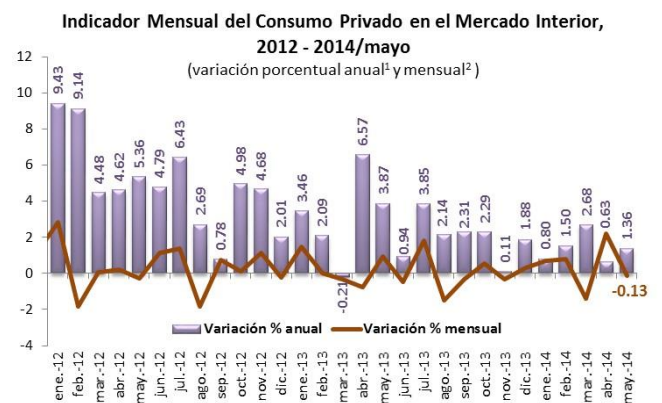
El número de establecimientos manufactureros dentro del programa Fomento de la Industria Manufacturera, Maquiladora y de Servicios de Exportación (IMMEX), es un indicativo de la tendencia del sector secundario.



Fuente: Elaborado por el CEFP con datos del INEGI.

Indicador	Último Dato	Parámetro de Referencia	Variación
Consumo Privado	+1.36% anual, mayo 2014	+3.87% anual, mayo 2013	▲

Mide el comportamiento del gasto realizado por los hogares residentes del país en bienes y servicios de consumo (tanto de origen nacional como importado). Se excluye la compra de vivienda u objetos valiosos.

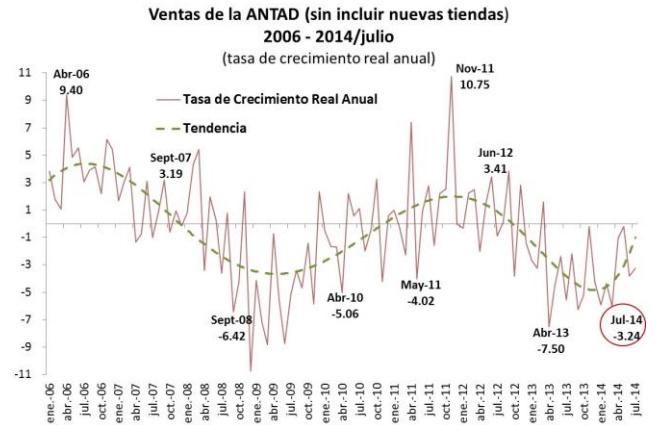


1/ Cifras preliminares a partir de enero de 2011. Año base 2008=100.

2/ Debido al método de estimación al incorporarse nueva información la serie se puede modificar.

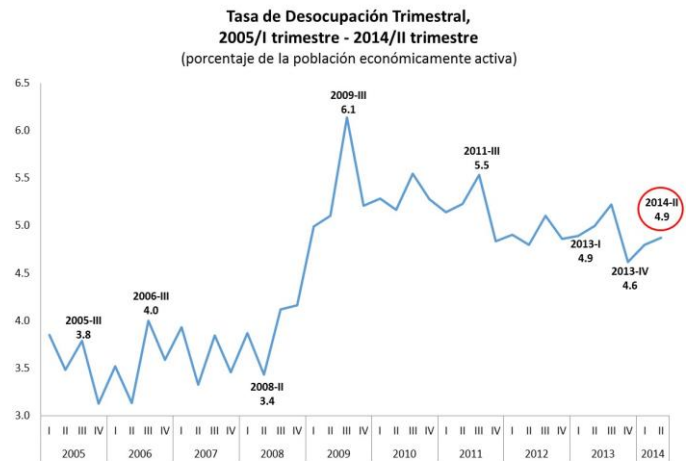
Fuente: Elaborado por el CEFP con datos del INEGI.

Indicador	Último Dato	Parámetro de Referencia	Variación
Ventas de la ANTAD	-3.24% real anual, julio 2014	-5.58% real anual, julio 2013	▽
La Asociación Nacional de Tiendas de Autoservicio y Departamentales (ANTAD) agrupa a más de 20 mil tiendas de autoservicio, departamentales y especializadas y da a conocer la variación de las ventas de sus asociados, éste dato refleja la tendencia del consumo doméstico.			



Fuente: Elaborado por el CEFP con datos del ANTAD e INEGI.

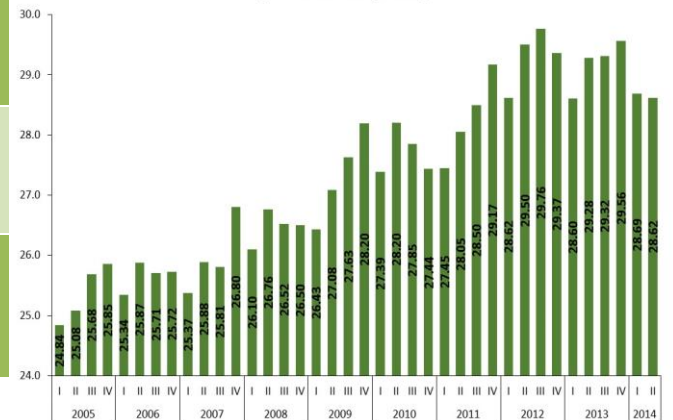
Indicador	Último Dato	Parámetro de Referencia	Variación
Tasa de Desocupación	4.9%, 2° Trim. 2014	5.0%, 2° Trim. 2013	▽
Considera a la población que se encuentra sin trabajar, pero que está buscando trabajo.			



Fuente: Elaborado por el CEFP con datos del INEGI.

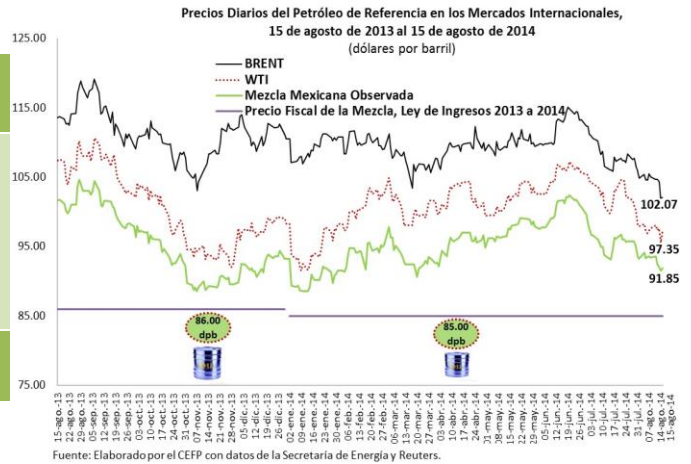
Indicador	Último Dato	Parámetro de Referencia	Variación
Tasa de Informalidad Laboral	57.77%, 2° Trim. 2014	59.09%, 2° Trim. 2013	▽
Medición ampliada de la informalidad con perspectiva laboral, que se refiere a todo trabajo que se esté realizando sin contar con el amparo del marco legal o institucional.			

Población en Informalidad Laboral, 2005/I trimestre- 2014/II trimestre (millones de trabajadores)



Fuente: Elaborado por el CEFP con datos del INEGI (ENOE).

Indicador	Último Dato	Parámetro de Referencia	Variación
Mezcla Mexicana	91.85 dpb, -1.55 dpb semanal, 15 de agosto 2014	93.40 dpb, +0.13 dpb semanal, 8 de agosto 2014	▼
En México se preparan tres variedades de petróleo crudo: Itsmo, Maya y Olmeca.			



Indicador	Último Dato	Parámetro de Referencia	Variación
IPC	+1.19% semanal, 15 de agosto 2014	+0.27% semanal, 8 de agosto 2014	▲
Indicador bursátil más importante de la Bolsa Mexicana de Valores, muestra la evolución del mercado accionario en su conjunto.			

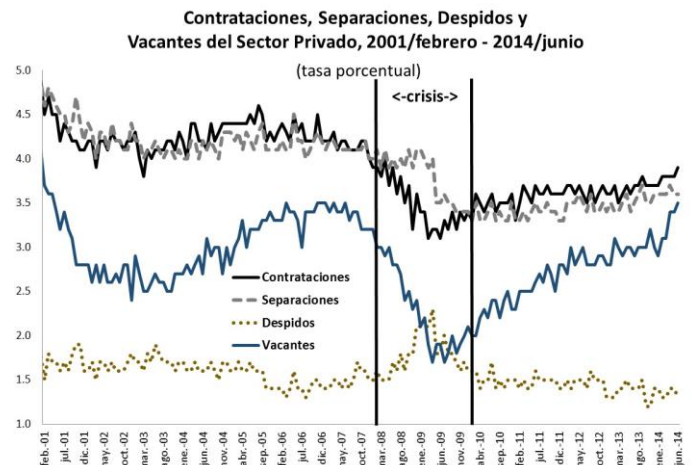
Índices Bursátiles al 15 de agosto de 2014

País	Índice	Variación porcentual	
		Semanal	Acumulada 2014
España	IBEX	1.16 ▲	3.08 ▲
Argentina	Merval	5.38 ▲	60.83 ▲
Brasil	Ibovespa	2.50 ▲	10.59 ▲
Inglaterra	FTSE 100	1.85 ▲	-0.89 ▼
Japón	Nikkei 225	3.65 ▲	-5.97 ▼
Francia	CAC 40	0.64 ▲	-2.83 ▼
Estados Unidos	Dow Jones	0.66 ▲	0.52 ▲
México	IPC	1.19 ▲	4.45 ▲
Alemania	DAX-30	0.92 ▲	-4.81 ▼

Fuente: Elaborado por el CEFP con datos de Infosel Financiero.

Estados Unidos

Indicador	Último Dato	Parámetro de Referencia	Variación
Generación de Empleo	284 mil, junio 2014	207 mil, mayo 2014	▲
El reporte de Ofertas Laborales y Rotación de Empleo permite conocer las cifras absolutas de contrataciones, separaciones, despidos y renuncias del mercado laboral estadounidense.			



2. Agenda Económica Semanal

En esta sección se muestra un calendario de los indicadores económicos relevantes para la economía mexicana que se dan a conocer en la presente semana. Con la finalidad de contar con un panorama más amplio, se incluye información del organismo que lo publica, señalando el país al que corresponde; asimismo, se proporciona el último dato disponible previo a la actualización del indicador.

Indicador	País	Último Dato Disponible
Martes 19 de agosto		
Permisos de Construcción	Departamento de Vivienda y Desarrollo Urbano, Estados Unidos	Permisos: 963 mil ▼ <i>Junio 2014</i>
Índice de Precios al Consumo	Departamento de Trabajo, Estados Unidos	Índice: +2.1% anual ▲ <i>Junio 2014</i>
Miércoles 20 de agosto		
Minutas de la Reunión de Política Monetaria del Comité Federal de Mercado Abierto	FED, Estados Unidos	Tasa de Interés Objetivo: Rango: 0.0 – 0.25% ● <i>Julio 2014</i>
Jueves 21 de agosto		
Producto Interno Bruto (PIB)	INEGI, México	PIB: +1.84% anual ▲ <i>1.º Trimestre 2014</i>
Indicador Global de la Actividad Económica (IGAE)	INEGI, México	IGAE: +1.41% anual ▲ <i>Mayo 2014</i>
Evolución Trimestral del Financiamiento a las Empresas	BANXICO, México	Financiamiento por Proveedores: 84.5% de las empresas ▲ <i>1.º Trimestre 2014</i>
Indicadores Líderes	Conference Board, Estados Unidos	Indicador Adelantado: +0.3% mensual ▲ <i>Junio 2014</i>
Solicitudes de Desempleo	Departamento de Trabajo, Estados Unidos	Solicitudes: 311 mil ▲ <i>9 de Agosto 2014</i>
Viernes 22 de agosto		
Indicadores de Ocupación y Empleo	INEGI, México	Tasa de Desocupación: 4.84% mensual ▼ <i>Junio 2014</i>
Índice Nacional de Precios al Consumidor	INEGI, México	Índice: +4.07% mensual ▲ <i>Julio 2014</i>