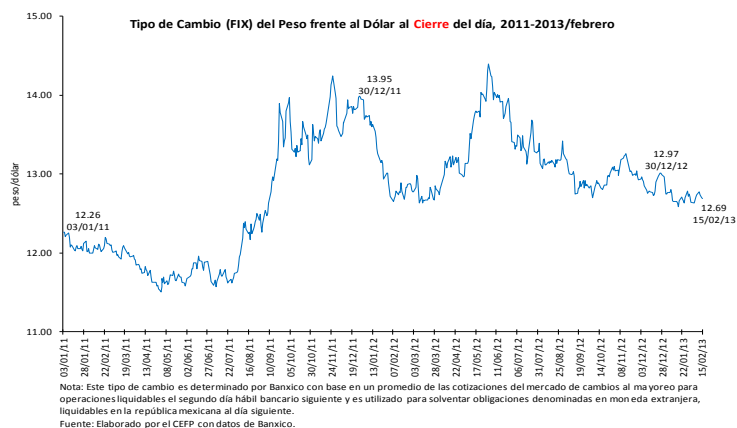


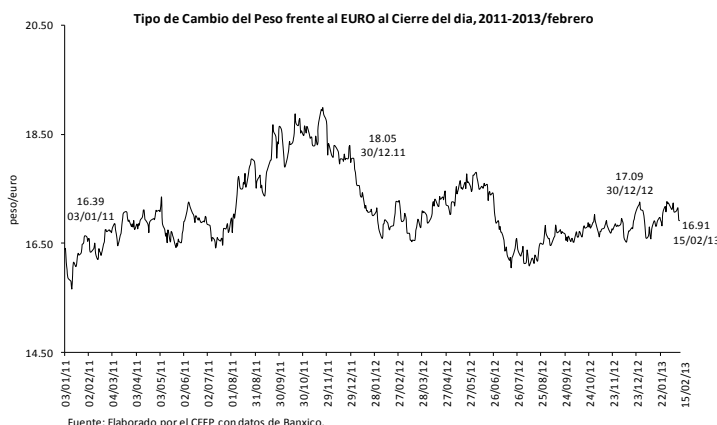
2. Coyuntura Económica Semanal



Tipo de Cambio Pesos por Dólar
12.69 pesos por dólar al 15 de febrero

Variación porcentual:
- 0.35% semanal
- 0.27% mensual
0.62% anual

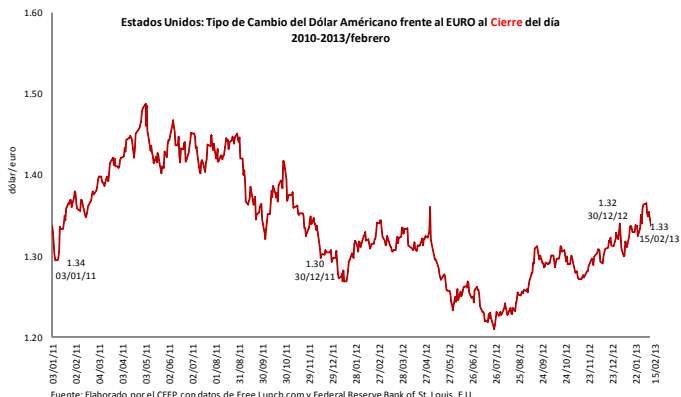
En la semana de análisis, el peso se mantuvo fuerte frente al dólar. Esto debido a que los indicadores de producción industrial estadounidense cayeron sorpresivamente en el primer mes del año. El viernes, el tipo de cambio terminó en 12.69 pesos por dólar, para una apreciación semanal de 0.35 por ciento.



Tipo de Cambio Pesos por Euro
16.91 dólares por euro al 15 de febrero

Variación porcentual:
- 0.95% semanal
0.16% mensual
0.80% anual

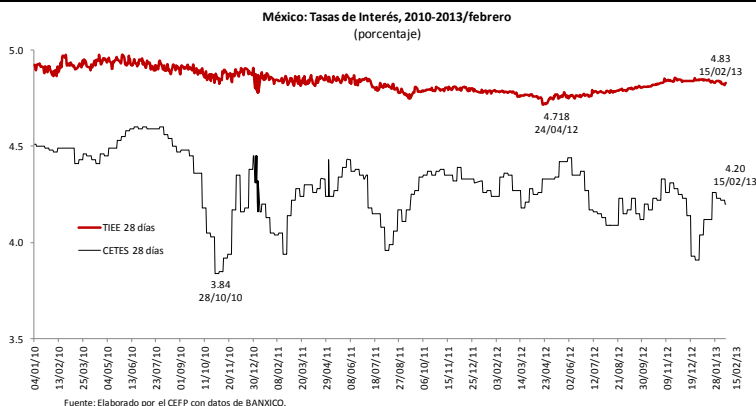
El proceso devaluatorio que están realizando los bancos centrales de economías desarrolladas para mejorar su competitividad, favoreció a monedas de economías emergentes como México. El 15 de febrero, la moneda nacional cerró en 16.91 pesos por euro, lo que ocasionó una apreciación de 0.95 por ciento respecto a la paridad del pasado 8 de febrero de 2013.



Tipo de Cambio Dólar por Euro
1.33 dólares por euro al 15 de febrero

Variación porcentual:
- 1.49% semanal
- 0.19% mensual
1.92% anual

Los problemas fiscales y financieros de Europa continúan beneficiando a la divisa estadounidense. Lo anterior, hizo que el tipo de cambio concluyera la sesión del viernes en 1.33 dólares por euro, para una apreciación semanal de 1.49 por ciento.



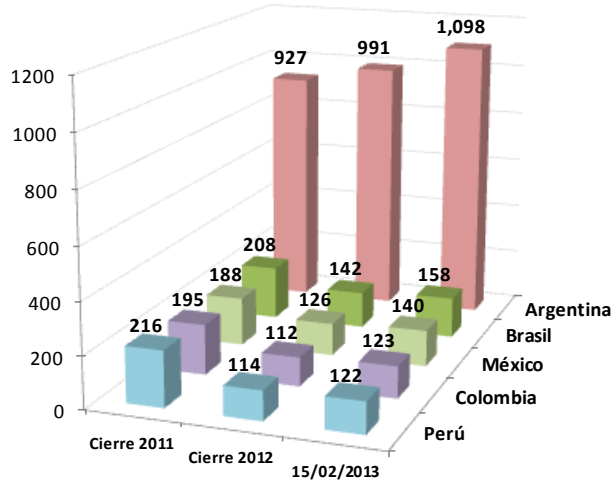
Tasas de Interés Internas

Periodo	Variación %	
	TIEE 28 días	Cetes 28 días
Semanal	0.10	-0.47
Mensual	-0.30	1.94
Anual	0.94	-3.23

Fuente: Elaborado por el CEFP con datos de BANXICO.

Al cierre de la semana de análisis, el rendimiento de los Cetes a 28 días se ubicó en 4.20 por ciento, esto es, 0.02 puntos porcentuales por debajo de la semana anterior, lo que implicó una reducción de 0.47 por ciento.

2. Coyuntura Económica Semanal



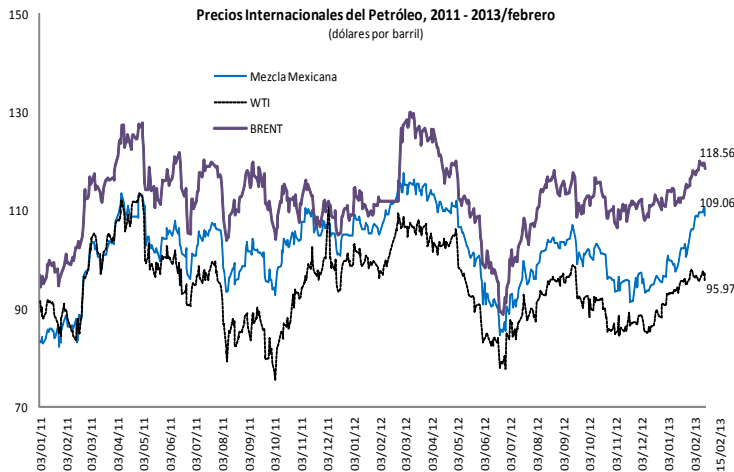
Fuente: Elaborado por el CEFP con datos de Ambito.com y SHCP.

Riesgo País

Al 15 de febrero de 2013, el riesgo país de México se ubicó en 140 puntos base (pb), esto es, 4 pb por encima de lo observado al cierre de la semana previa y 14 pb superior al del cierre de 2012.

Por su parte, el riesgo país de Argentina y Brasil fue de 1,098 y 158 pb, respectivamente; lo que implicó un incremento semanal de 21 y 3 pb, en cada caso. Con cifras preliminares se tiene que el riesgo país de Colombia y Perú fue de 123 y 122 pb en ese orden.

Precios Internacionales del Petróleo



Fuente: Elaborado por el CEFP con datos de PEMEX, REUTERS y el Financiero.

Periodo	Variación %		
	Mezcla Mexicana	WTI	BRENT
Semanal	-0.48	0.25	-1.29
Mensual	9.97	2.88	5.40
Anual	-1.95	-5.76	5.86

Fuente: Elaborado por el CEFP con datos de PEMEX, REUTERS, y el Financiero.

El mercado petróleo cerró la semana con balance mixto. El aumento de los precios se debió a una menor producción de crudo de Irán por las sanciones de Occidente y el aumento en las perspectivas de demanda para 2013 por parte de los Estados Unidos y la Organización de Países Exportadores de Petróleo; en tanto que el incremento de los inventarios de crudo estadounidense, afectaron a la baja las cotizaciones. La mezcla mexicana de exportación cerró la semana en 109.06 dólares por barril, para una pérdida semanal de 0.48 por ciento.

Índices Bursátiles al 15 de febrero de 2013

País	Índice	Variación porcentual		
		Semanal	Acumulada 2013	
España	IBEX	-0.30	-0.21	↓
Argentina	Merval	0.47	15.45	↑
Brasil	Bovespa	-1.02	-5.00	↓
Inglaterra	FTSE 100	1.03	7.30	↑
Japón	Nikkei 225	0.19	7.49	↑
Francia	CAC 40	0.30	0.53	↑
Estados Unidos	Dow Jones	-0.08	6.70	↑
México	IPC	-2.08	1.02	↑
Alemania	DAX-30	-0.77	-0.25	↓

Fuente: Elaborado por el CEFP con datos de Infotel Financiero.

Índices Bursátiles

Durante la semana de análisis, algunos especialistas advirtieron sobre la posibilidad de que los índices bursátiles observen ajustes en el corto plazo, pues durante los últimos meses, se han registrado niveles cercanos a máximos históricos (en el Dow Jones y el IPC, por ejemplo). A lo anterior se añadieron los reportes sobre la marcha de la economía en países avanzados, los cuales no han sido del todo alentadores (pues tanto en Europa como en Japón se confirmó que sus economías se encuentran en recesión).