

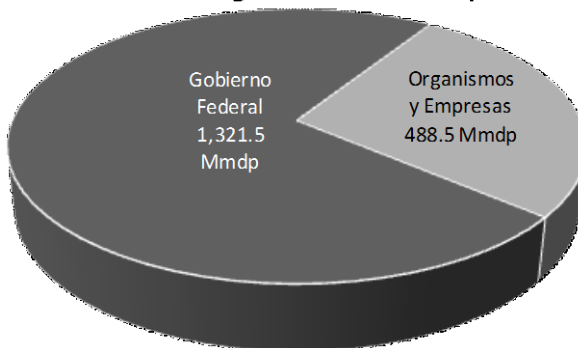
### Indicadores de Recaudación de Enero a Junio de 2013

El Centro de Estudios de las Finanzas Públicas (CEFP), en su carácter de órgano de apoyo de la H. Cámara de Diputados, presenta los siguientes indicadores de recaudación sobre los diferentes conceptos que componen los ingresos del Sector Público captados durante el primer semestre del año<sup>1</sup>.

### Indicadores de Recaudación de Enero a Junio de 2013

#### 1. Ingresos del Sector Público.

**Ingresos del Sector Público durante el Primer Semestre de 2013**  
Miles de millones de pesos (Mmdp)  
**Total de Ingresos 1 billón 810 Mmdp.**

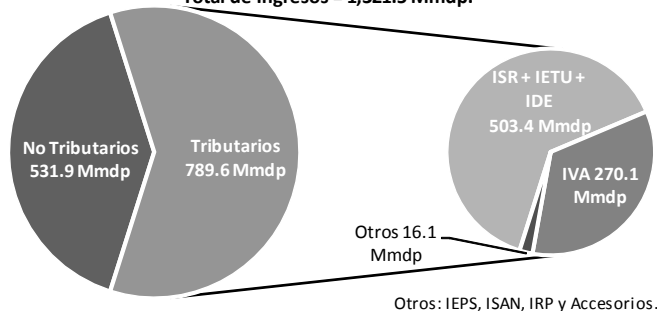


Fuente: Elaborado por el CEFP con datos de la SHCP.

- Los ingresos del Sector Público ascendieron a 1 billón 810 mil millones de pesos (Mmdp), éstos se integraron en 73 por ciento de recursos captados por el Gobierno Federal, en tanto el 37 por ciento restante lo aportaron Petróleos Mexicanos (PEMEX); Comisión Federal de Electricidad (CFE); Instituto Mexicano del Seguro Social (IMSS); y, el Instituto de Seguridad y Servicios Sociales de los Trabajadores del Estado (ISSSTE), integrados en el rubro de Organismos y Empresas.
- El Gobierno Federal obtuvo ingresos por 1 billón 321.5 Mmdp, los cuales provinieron de contribuciones federales como Impuestos, Derechos, Productos, Aprovechamientos y Contribuciones de Mejoras. Los Organismos y Empresas contribuyeron con 488.5 Mmdp.

#### 2. Ingresos del Gobierno Federal

**Ingresos del Gobierno Federal durante el Primer Semestre de 2013**  
Miles de millones de pesos (Mmdp)  
**Total de Ingresos = 1,321.5 Mmdp.**



Fuente: Elaborado por el CEFP con datos de la SHCP.

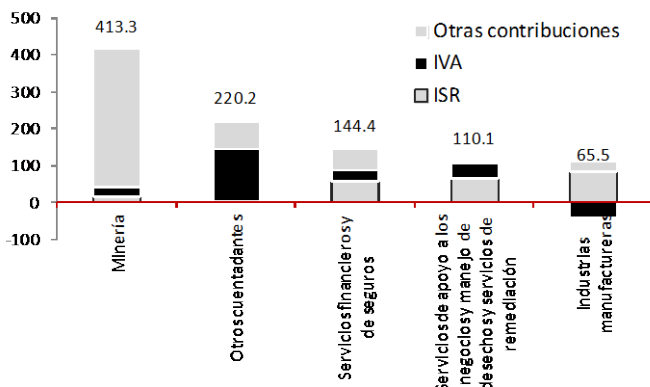
- Los recursos captados por el Gobierno Federal (1,321.5 Mmdp) provinieron principalmente de los impuestos al representar el 60 por ciento de dichos recursos, el resto se integró por Derechos, Productos, Aprovechamientos y Contribuciones de Mejoras (No Tributarios).
- El Sistema Renta, integrado por el Impuesto sobre la Renta (ISR), el Impuesto Empresarial a Tasa única (IETU) y el Impuesto a los Depósitos en Efectivo (IDE) es la principal fuente de ingresos al contribuir con el 64 por ciento del total de impuestos (789.6 Mmdp).
- Las principales fuentes de los ingresos No Tributarios (531.9 Mmdp) correspondieron a los Aprovechamientos y Derechos a los Hidrocarburos, éstos representaron 81 de dichos ingresos.

<sup>1</sup> Datos obtenidos de los "Informes sobre la Situación Económica, las Finanzas Públicas y la Deuda Pública" al Segundo Trimestre de 2013, emitidos por la Secretaría de Hacienda y Crédito Público.

**Sectores Económicos con Mayor Participación en los Ingresos del Gobierno Federal durante el Primer Semestre de 2013**

Miles de Millones de pesos (Mmdp)

**Total de Ingresos = 1,321.5 Mmdp.**



Fuente: Elaborado por el CEFP con datos de la SHCP.

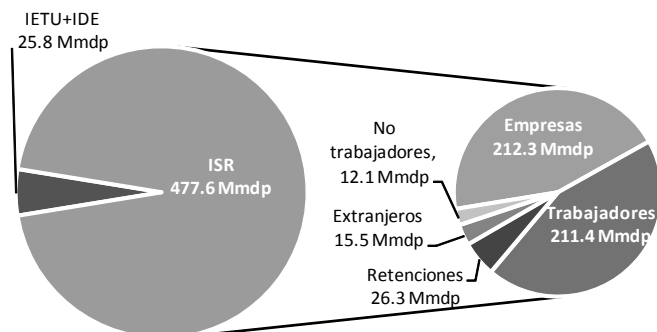
- Al clasificar los ingresos del Gobierno Federal (1,321.5 Mmdp) por sectores económicos, resalta que la minería aportó una tercera parte de dichos ingresos (413.3 Mmdp) los cuales la mayor parte está relacionada con los derechos a los hidrocarburos.
- Cinco sectores económicos aportaron el 72 por ciento del total de ingresos del Gobierno Federal destacando a la minería.
- En la industria manufacturera resalta el hecho de que en materia de IVA se registró una recaudación negativa de por 42 Mmdp, cifra relacionada con devoluciones de impuestos al sector en comento.

**Ingresos del Sistema Renta (ISR+IETU+IDE) durante el**

**Primer Semestre de 2013**

Miles de millones de pesos (Mmdp)

**Total de Ingresos = 503.4 Mmdp.**



Fuente: Elaborado por el CEFP con datos de la SHCP.

- Del total de los ingresos del Sistema Renta (503.4 Mmdp) el ISR aportó el 95 por ciento (477.6 Mmdp), en tanto el IETU e IDE contribuyeron con el restante 5 por ciento (25.8 Mmdp).
- Por primera vez, las empresas aportaron la mayor cantidad al ISR al significar 44.5 por ciento de dicho impuesto, en tanto los trabajadores contribuyeron con 44.3 por ciento; el resto, se completó con las aportaciones de otras retenciones, extranjeros y no trabajadores, en 5.5, 3.3 y 2.5 por ciento, respectivamente.

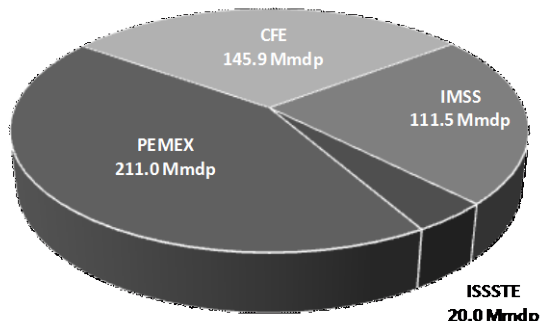
**3. Ingresos de Organismos y Empresas**

**Ingresos de Organismos y Empresas durante el**

**Primer Semestre de 2013**

Miles de Millones de pesos (Mmdp)

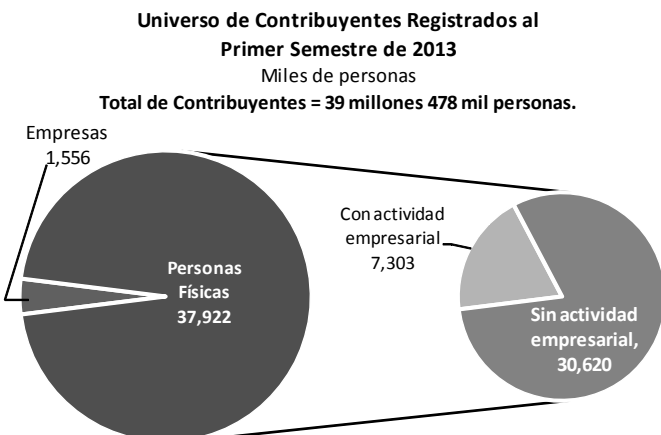
**Total de Ingresos = 488.5 Mmdp.**



Fuente: Elaborado por el CEFP con datos de la SHCP.

- De los ingresos que aportaron los Organismos y Empresas del Sector Público (488.5 Mmdp) PEMEX aportó el 43 por ciento (211.0 Mmdp).
- Las empresas del sector energético, PEMEX y CFE, significaron el 73 por ciento (356.9 Mmdp) de los recursos aportados por el sector paraestatal, la diferencia; es decir, el 27 por ciento (131.6 Mmdp), lo aportaron las instituciones del sector salud, IMSS e ISSSTE.

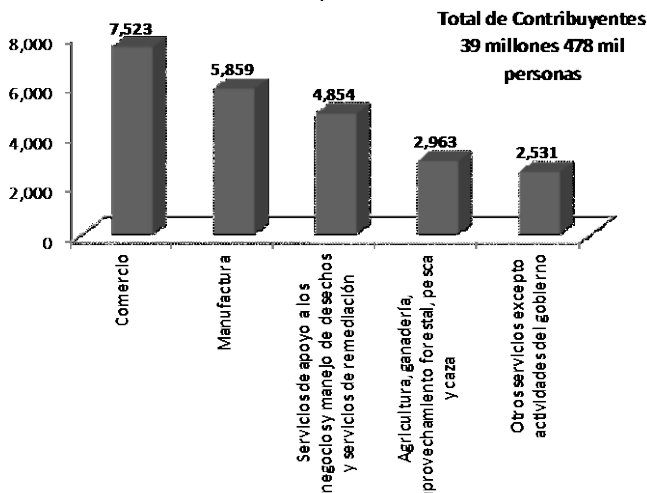
## 4. Universo de Contribuyentes



Fuente: Elaborado por el CEFP con datos de la SHCP.

- El número total de contribuyentes activos inscritos en el Registro Federal de Contribuyentes (RFC) ascendió a 39 millones 478 mil personas, de los cuales 37 millones 922 mil registros son de personas físicas (96.1%) y 1 millón 556 mil de empresas (3.9%).
- Del total de personas físicas registradas, 30 millones 620 mil personas (77.6% del total de contribuyentes) se dedican a actividades distintas de las empresariales, en su mayoría trabajadores; y el resto, 7 millones 303 mil registros, corresponden a actividades empresariales.
- Se entiende por actividad empresarial las siguientes: comercial, industrial, agrícola, ganadera, pesca y silvícola.

**Universo de Contribuyentes de los Sectores Económicos con más Registros durante el Primer Semestre de 2013**  
Miles de personas  
**Total de Contribuyentes = 39 millones 478 mil personas**

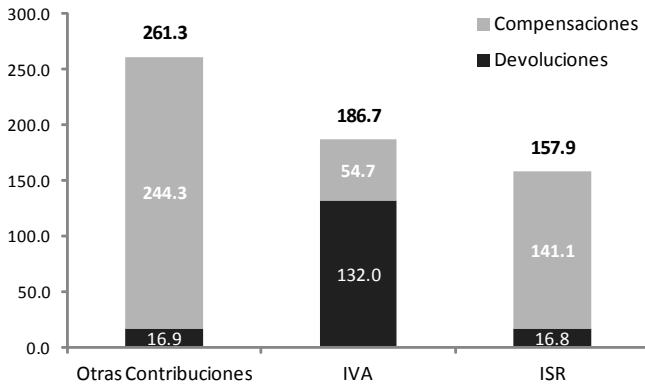


Fuente: Elaborado por el CEFP con datos de la SHCP.

- Al segmentar por actividad económica el total de personas (empresas y personas físicas) inscritas en el RFC, destaca que en cinco sectores se concentra el 80 por ciento del total de contribuyentes inscritos.
- El sector económico que tiene más personas registradas en el RFC, es el comercio con 7 millones 523 mil personas, al representar 19.1 por ciento del total.
- La industria manufacturera es el segundo sector con más registros al cuantificar 5 millones 859 mil personas inscritas, equivalente al 14.8 por ciento del total.

## 5. Otros Indicadores

**Monto de Devoluciones y Compensaciones por Saldos a Favor de los Contribuyentes**  
Miles de Millones de pesos (Mmdp)

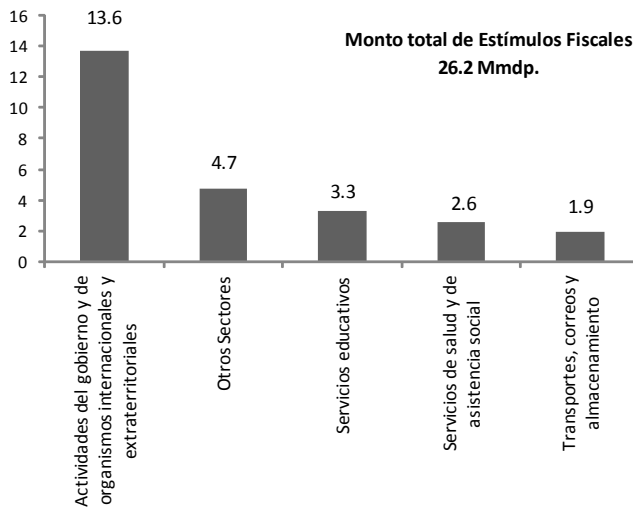


**Total de Compensaciones 440.1 Mmdp y Devoluciones 165.8 Mmdp.**

Fuente: Elaborado por el CEFP con datos de la SHCP.

- En los primeros seis meses del año, los contribuyentes realizaron compensaciones por un monto de 440.1 Mmdp, de éstos 261.3 Mmdp (56%) correspondieron a las contribuciones distintas del ISR e IVA.
- El monto total de devoluciones realizadas a los contribuyentes en el primer semestre del año ascendió a 165.8 Mmdp, de los cuales 132.0 Mmdp (80%) fueron por concepto de IVA, vinculados en su mayoría a las devoluciones de IVA a alimentos y medicinas.

**Monto de Estímulos Fiscales Por Sector Económico durante el Primer Semestre de 2013**  
Miles de Millones de pesos (Mmdp)



Fuente: Elaborado por el CEFP con datos de la SHCP.

- De enero a junio de 2013, se otorgaron estímulos fiscales por la cantidad de 26.2 Mmdp, de los cuales el 52.7 por ciento se concedió a cinco sectores económicos.
- El sector económico que mayores estímulos fiscales recibió fue el de “actividades del gobierno y de organismos internacionales y extraterritoriales” en cantidad de 13.6 Mmdp, los cuales guardan relación con la condonación del ISR retenido a los trabajadores de entidades federativas.