

3. Cobertura de la seguridad social

- El sistema de seguridad social en México está a cargo de entidades o dependencias públicas, federales o locales y de organismos descentralizados mediante los cuales se busca garantizar el derecho a la salud, la asistencia médica, la protección de los medios de subsistencia y los servicios sociales necesarios para el bienestar individual y colectivo, así como el otorgamiento de una pensión.

Población por Condición de Aseguramiento, diciembre 2011

Institución	Número de derechohabientes/afiliados	Porcentaje de población ¹
IMSS ²	58,293,160	50.8
ISSSTE	12,206,730	10.6
Seguro Popular	51,823,314	45.2
PEMEX, SEDENA, SEMAR	1,114,346	1.0
Instituciones privadas	2,049,024	1.8
Otras instituciones públicas	919,891	0.8

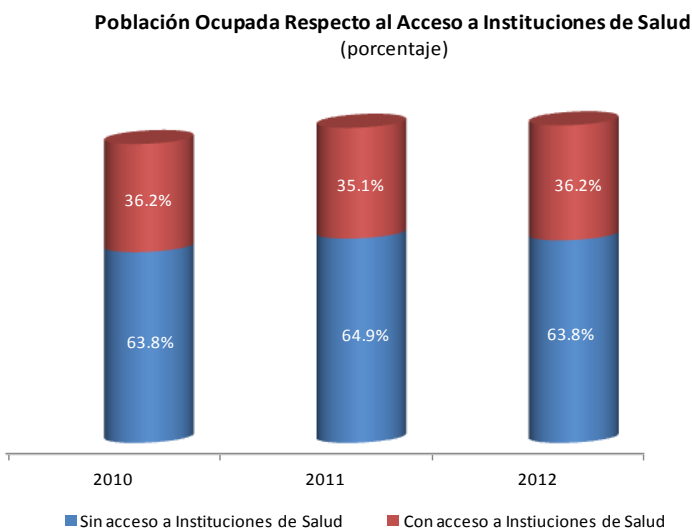
^{1/} La suma de los porcentajes puede ser mayor al 100% dado que existe la posibilidad de duplicidad en la condición de aseguramiento de la población.

^{2/} Incluye a la población adscrita al Programa IMSS-Oportunidades.

Fuente: Elaborado por el Centro de Estudios de las Finanzas Públicas de la Cámara de Diputados con información del IMSS: Informe al Ejecutivo Federal y al Congreso de la Unión sobre la Situación Financiera y los Riesgos del Instituto Mexicano del Seguro Social 2011-2012.

- El Instituto Mexicano del Seguro Social (IMSS), el Instituto de Seguridad de Servicios Sociales de los Trabajadores del Estado (ISSSTE) y la Secretaría de Salud (SS) cubren al mayor número de la población beneficiada en la atención de la salud. La cobertura de la Secretaría de Salud se orienta prioritariamente a la atención médica.
- Los cotizantes al IMSS, ISSSTE, Petróleos Mexicanos, Secretaría de la Defensa Nacional y Secretaría de Marina gozan de mayores beneficios de los diversos rubros que integran a la seguridad social: asistencia médica, prestaciones en especie y monetarias por enfermedad, vejez, accidente de trabajo, enfermedad profesional, invalidez, de maternidad, así como a sus familiares y sobrevivientes.

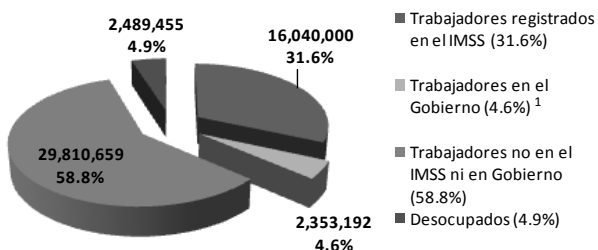
- De acuerdo con la Encuesta Nacional de Ocupación y Empleo, al cuarto trimestre de 2012, la cobertura de la seguridad social de la población ocupada se ha mantenido en alrededor de 36 por ciento en los últimos tres años. Lo anterior representa grandes desafíos para el país, puesto aproximadamente 6 de cada 10 personas ocupadas, no cotizan en alguna institución de salud.²



Fuente: Elaborado por el Centro de Estudios de las Finanzas Públicas de la Cámara de Diputados con información del INEGI: Encuesta Nacional de Ocupación y Empleo al Cuarto Trimestre de 2010-2012.

- En la Encuesta Nacional de Ingresos y Gastos de los Hogares 2010, se muestra que sólo el 23 por ciento de las personas de 60 años o más tenían ingresos por una pensión, es decir, sólo 2 de cada 10 adultos mayores tuvieron acceso a una pensión en ese año.
- El 63.7 por ciento de las personas que se encuentran en el mercado laboral no están registradas en el IMSS o en el ISSSTE.

Distribución de la Población Económicamente Activa, IV/2012



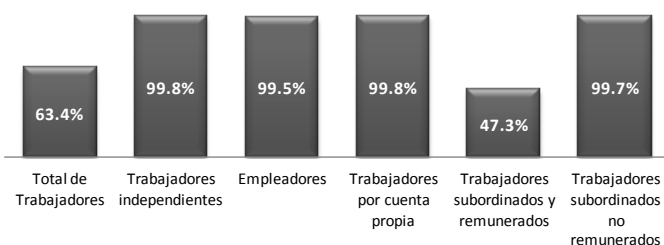
- De las 48 millones 203 mil personas que realizan alguna actividad económica, 28 millones 867 mil se encuentran en la informalidad. De estos: 1) 13.4 millones son trabajadores en la medición clásica de informalidad; 2) 2.2 millones son trabajadores del servicio doméstico remunerado; 3) 6.9 millones son personas que no son cubiertas por empresas, gobierno o instituciones; y 4) 6.3 millones personas que trabajan en el ámbito agropecuario.

1/ Trabajadores en gobierno u organismos internacionales; una parte podría traslaparse con trabajadores en el IMSS.
Fuente: Elaborado por el CEFP con datos de IMSS e INEGI.

² El acceso a instituciones de salud es la situación que distingue a la población ocupada, según cuente o no con atención médica en instituciones públicas o privadas, derivada de su trabajo principal.

- Los trabajadores independientes, empleadores, los trabajadores por cuenta propia y los trabajadores subordinados no remunerados están excluidos del sistema de seguridad social vinculado al trabajo.

Porcentaje de Trabajadores sin Acceso a Instituciones de Salud por Posición en la Ocupación, IV/2012

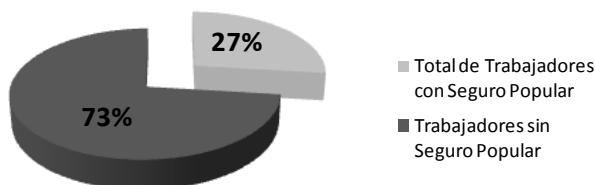


Fuente: Elaborado por el CEFP con datos del INEGI.

- De los 11 millones 682 mil 527 trabajadores independientes, sólo 2 mil 751 tienen acceso a las instituciones de salud.
- Del millón 875 mil 528 mil empleadores, sólo un mil 275 tienen acceso a las instituciones de salud.
- De los nueve millones 806 mil 999 trabajadores por cuenta propia, sólo un mil 476 tienen acceso a las instituciones de salud.
- De los 33 millones 443 mil 220 trabajadores subordinados y remunerados, 17 millones 331 mil 337 tienen acceso a las instituciones de salud.
- De los 3 millones 78 mil 104 trabajadores subordinados no remunerados, sólo 7 mil 241 tienen acceso a las instituciones de salud.

- Si bien se creó el Seguro Popular para cubrir dicho déficit en la seguridad social, la última información disponible en la Encuesta Nacional de Empleo arroja que el avance ha sido insuficiente.

Trabajadores con acceso al Seguro Popular, I/2012



Fuente: Elaborado por el CEFP con datos del INEGI.

- En el primer trimestre de 2012, de acuerdo con datos del INEGI, habían 30 millones 827 mil 169 personas que reportaron no tener acceso a instituciones de salud.
- Sin embargo, en el mismo trimestre, sólo 12 millones 659 mil 162 trabajadores contaban con Seguro Popular.
- Es decir, la mayoría de personas a las que su trabajo no les brinda acceso a las instituciones de salud, seguían sin ser cubiertas por el Seguro Popular.