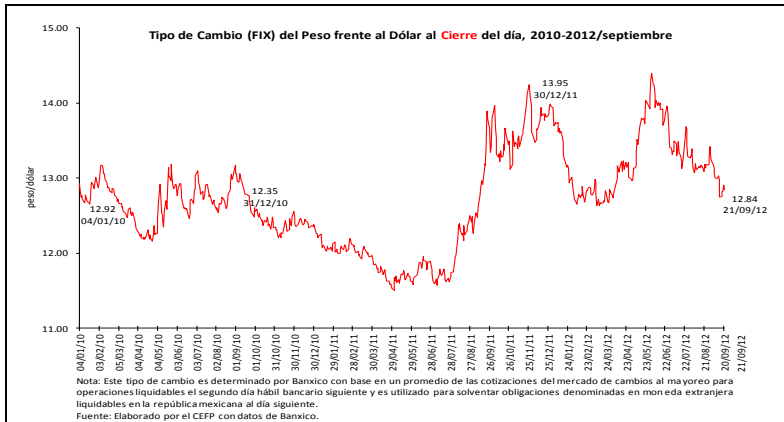


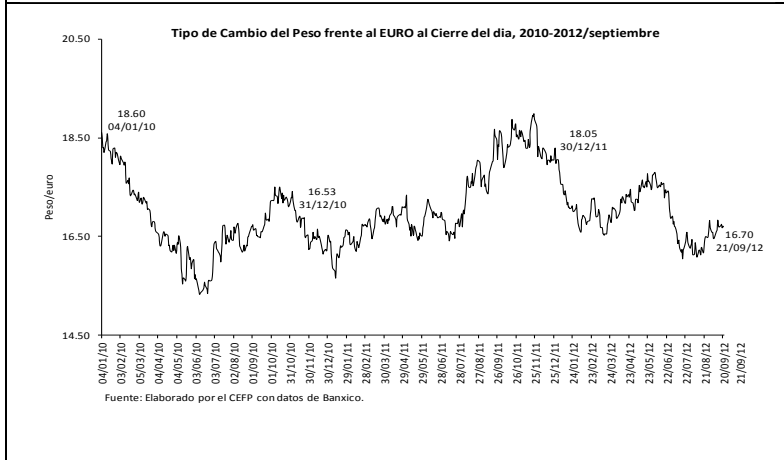
Indicadores Económicos Semanales



Tipo de cambio pesos por dólar
12.84 pesos por dólar al 21 de septiembre

Variación porcentual:
0.72% semanal
- 1.89% mensual
- 4.23% anual

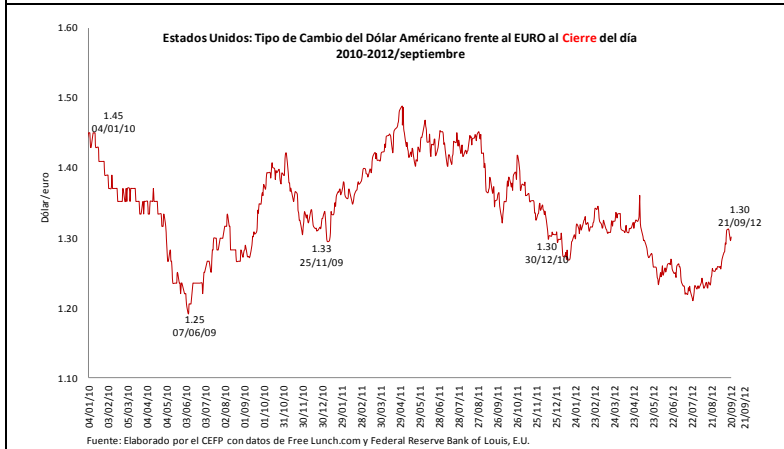
A pesar de que los inversores se mantuvieron al margen de la compra de activos de refugio como la divisa estadounidense, en la semana de análisis, el peso retrocedió frente al dólar. El viernes, el tipo de cambio cerró en 12.84 pesos por dólar, para una depreciación semanal de 0.72 por ciento.



Tipo de cambio pesos por euro
16.70 pesos por euro al 21 de septiembre

Variación porcentual:
0.02% semanal
2.71% mensual
- 8.84% anual

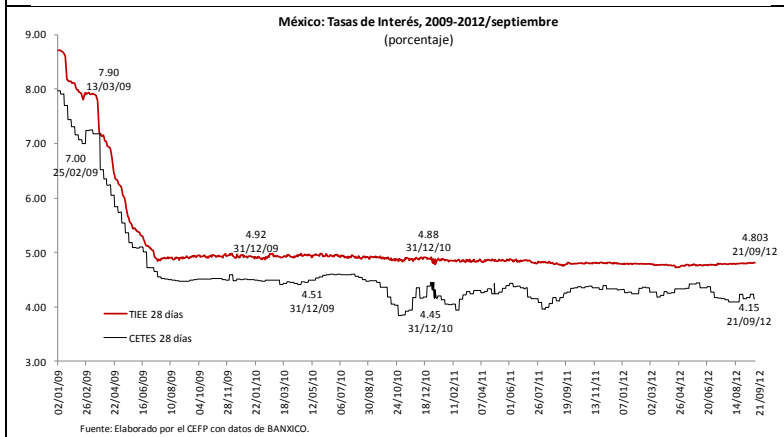
En el periodo de referencia, la paridad peso/euro redujo la variabilidad mostrada en semanas anteriores debido a la especulación de que España podría solicitar un paquete de rescate financiero, lo que provocó que el tipo de cambio terminara la semana 16.70 pesos por euro, para una ligera depreciación de 0.02 por ciento, respecto al viernes 14 de septiembre.



Tipo de cambio dólar por euro
1.30 dólares por euro al 21 de septiembre

Variación porcentual:
- 0.69% semanal
4.69% mensual
- 5.24% anual

Las medidas de inyección de liquidez anunciadas por parte de la Reserva Federal en la semana que concluyó el 14 de septiembre, ayudaron a fortalecer al dólar frente al euro; lo que hizo que el billete verde terminara la jornada del viernes 21 en 1.30 dólares por euro, para una apreciación de 0.69 por ciento respecto al mismo día de la semana anterior.



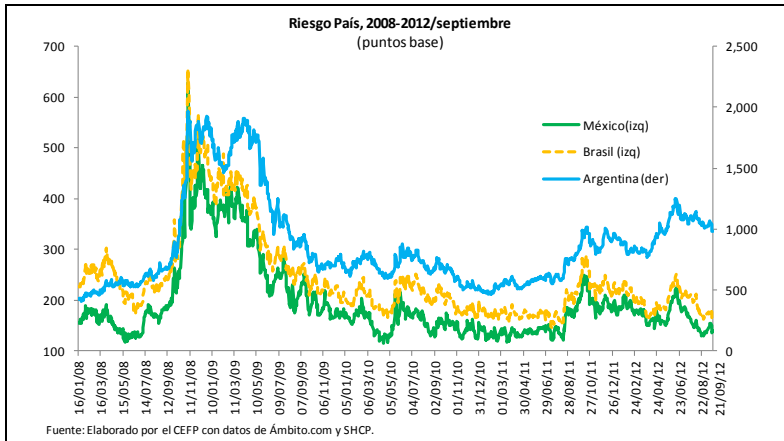
Tasas de Interés Internas

Periodo	Variación %	
	TIEE 28 días	Cetes 28 días
Semanal	0.05	-1.89
Mensual	0.26	1.47
Anual	0.47	-2.35

Fuente: Elaborado por el CEFP con datos de BANXICO.

Al cierre de la semana de análisis, el rendimiento de los Cetes a 28 días se ubicó en 4.15 por ciento, esto es, 0.08 puntos porcentuales menos respecto de la semana previa; lo que implicó una reducción de 1.89 por ciento.

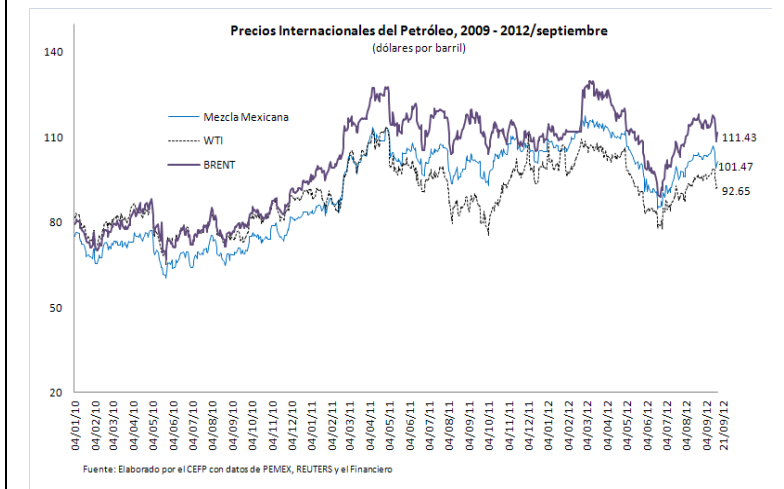
Indicadores Económicos Semanales



Riesgo País

Con información preliminar al 21 de septiembre de 2012, el riesgo país de México se ubicó en 127 puntos base (pb), esto es, 6 pb por encima del reportado la semana previa y 57 pb inferior al registrado al cierre de 2011.

Por su parte Argentina y Brasil observaron un riesgo país de 871 y 152 pb respectivamente, lo que implicó en el primer caso una contracción semanal de 9 pb y en el segundo, un incremento de 3 pb.

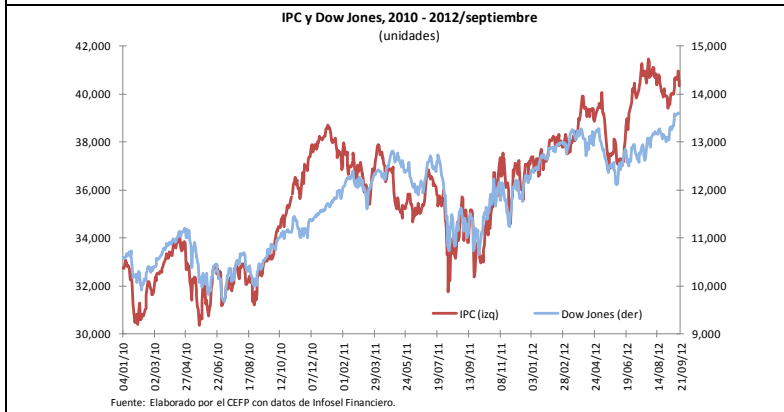


Precios internacionales del petróleo

Periodo	Variación %		
	Mezcla Mexicana	WTI	BRENT
Semanal	-5.18	-6.38	-5.28
Mensual	-2.10	-3.54	-4.16
Anual	0.02	7.92	-5.22

Fuente: Elaborado por el CEFP con datos de PEMEX, REUTERS y el Financiero.

Los precios del petróleo cerraron la semana de análisis con balance negativo por: i) las perspectivas de una menor demanda de crudo por la debilidad que sigue mostrando la economía mundial; ii) el fuerte incremento de las reservas petroleras de los Estados Unidos y; iii) un aumento en la producción y oferta de petróleo, ante el incremento en el bombeo de crudo por parte de Arabia Saudita, el mayor exportador de hidrocarburos en el mundo. Con ello, la mezcla mexicana cerró la semana en 101.47 dólares por barril, para una pérdida semanal de 5.18 por ciento.

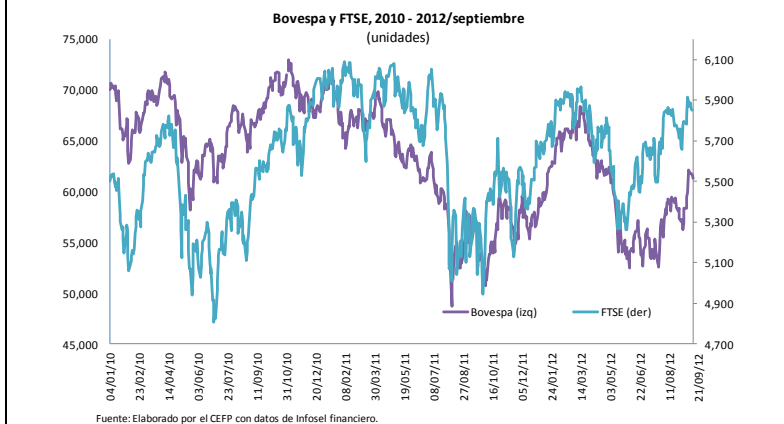


Indicadores Bursátiles

Indicadores bursátiles al 21 de septiembre de 2012					
Var %	Índice	Brasil	EE.UU	México	Inglaterra
		Bovespa	Dow Jones	IPC	FTSE 100
semanal		-1.26	-0.10	-0.87	-1.06
mensual		4.08	2.85	0.60	-0.08
acumulada en el año		8.05	11.15	8.80	5.03

Fuente: Elaborado por el CEFP con datos de Infosel financiero.

Durante la semana de análisis, los índices bursátiles de nuestra muestra observaron retrocesos derivados de ajustes y tomas de utilidades. Mientras el Bovespa y el Dow Jones perdieron 1.26 y 0.10 por ciento, respectivamente; el IPC y el FTSE lo hicieron en 0.87 y 1.06 por ciento, en cada caso.



Entre los hechos que marcaron el comportamiento de los índices fueron que: la economía China sigue desacelerándose, Europa se encuentra prácticamente en recesión y la situación del mercado laboral estadounidense mejora de forma muy lenta. Además, la volatilidad en los precios del petróleo afectó el valor de los títulos de diversas compañías petroleras.