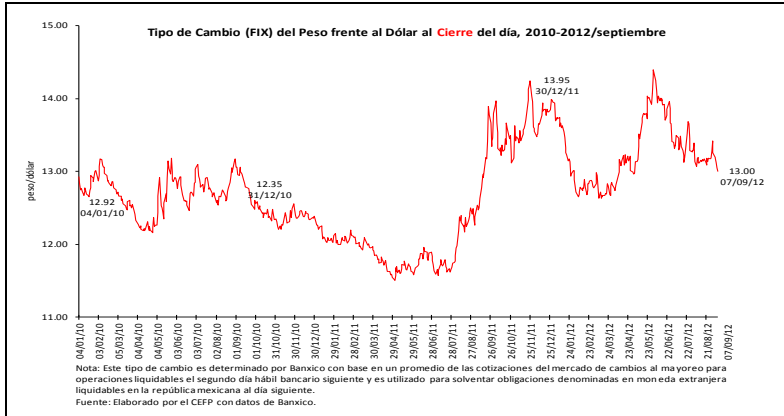


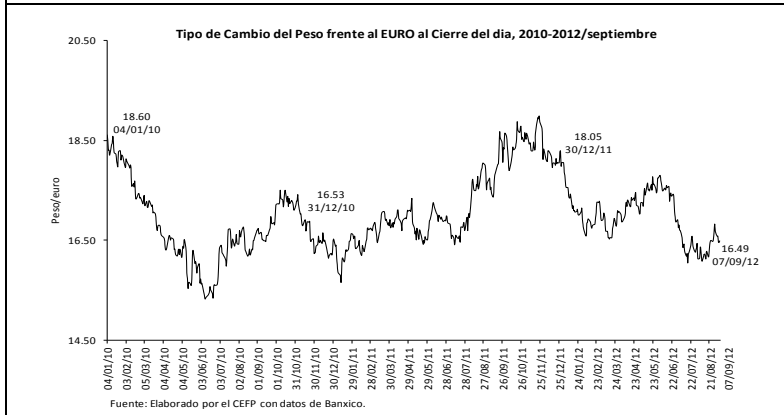
## Indicadores Económicos Semanales



**Tipo de cambio pesos por dólar**  
13.00 pesos por dólar al 7 de septiembre

Variación porcentual:  
- 1.96% semanal  
- 1.42% mensual  
4.26% anual

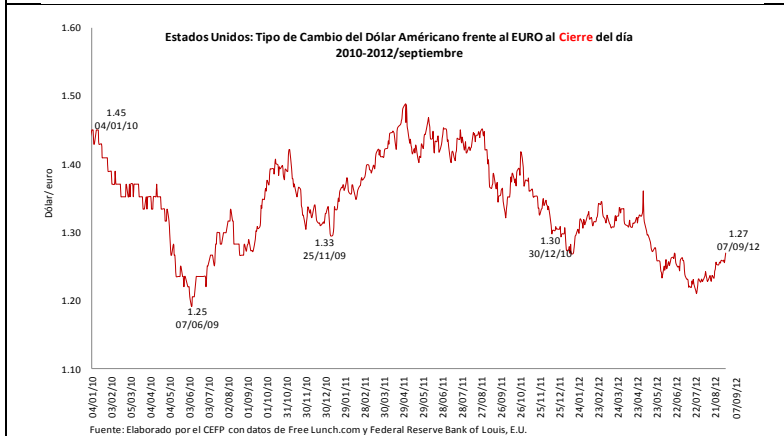
La posibilidad de una flexibilidad en la política monetaria estadounidense contribuyó al debilitamiento del dólar dentro del mercado internacional de divisas. Este hecho favoreció a la moneda nacional, la cual terminó la jornada del viernes en 13.00 pesos por dólar, para una apreciación semanal de 1.96 por ciento.



**Tipo de cambio pesos por euro**  
16.49 pesos por euro al 7 de septiembre

Variación porcentual:  
- 1.12% semanal  
0.74% mensual  
- 5.84% anual

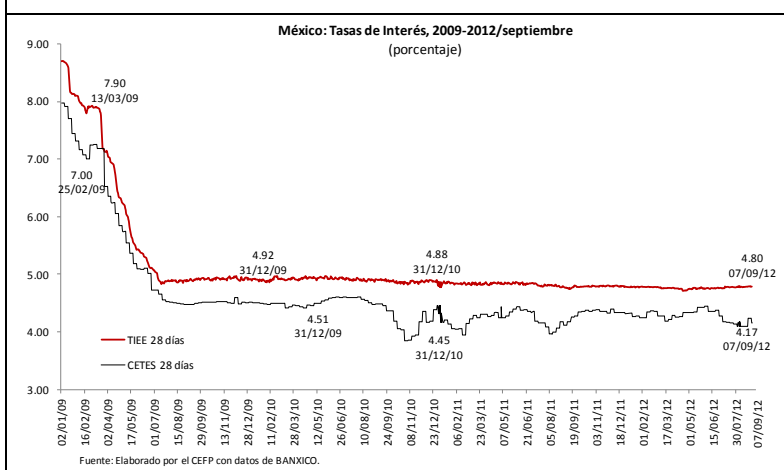
La fortaleza del peso en el mercado de cambios y la fragilidad del euro por la crisis financiera que sigue padeciendo la Unión Europea provocó que el viernes pasado, el tipo de cambio se ubicara en los 16.49 pesos por euro, para una apreciación de 1.12 por ciento respecto al viernes 31 de agosto.



**Tipo de cambio dólar por euro**  
1.27 dólares por euro al 7 de septiembre

Variación porcentual:  
0.85% semanal  
2.19% mensual  
- 9.74% anual

La fragilidad del mercado laboral y el menor crecimiento de la actividad económica estadounidense siguen debilitando al dólar frente a una canasta de seis divisas, principalmente respecto al euro. Esta situación ocasionó que el dólar concluyera la semana en 1.27 dólares por euro, para una depreciación de 0.85 por ciento, con relación a la registrada hacia el final de la semana previa.



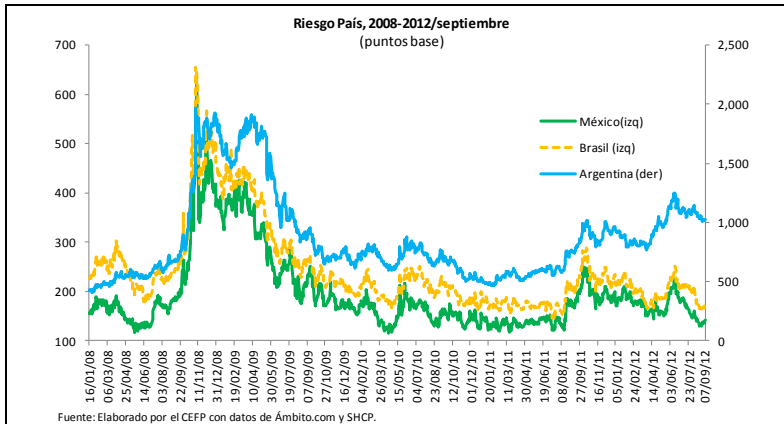
**Tasas de interés internas**

Periodo	Variación %	
	TIEE 28 días	Cetes 28 días
Semanal	0.16	0.48
Mensual	0.37	1.96
Anual	-0.41	5.30

Fuente: Elaborado por el CEFP con datos de BANXICO.

Al cierre de la semana de análisis, el rendimiento de los Cetes a 28 días se ubicó en 4.17 por ciento, esto es, 0.02 puntos porcentuales por encima del observado la semana anterior, lo que representa un incremento de 0.48 por ciento.

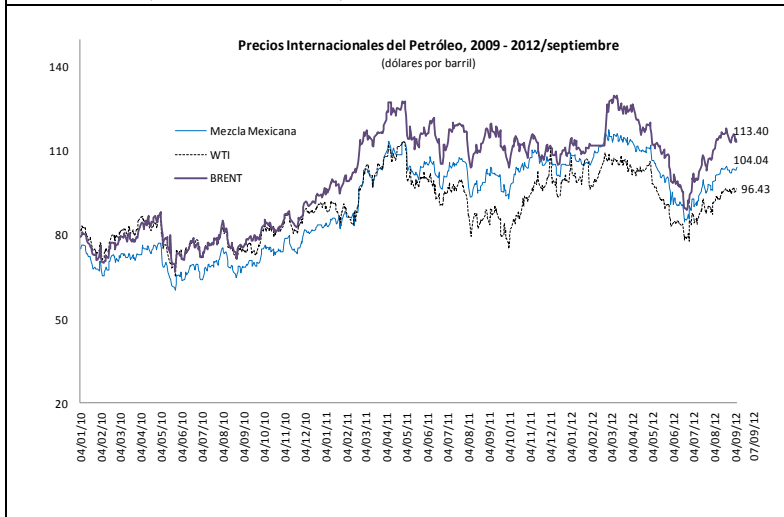
## Indicadores Económicos Semanales



### Riesgo país

Con información preliminar al 7 de septiembre de 2012, el riesgo país de México se ubicó en 135 puntos base (pb), esto es, 20 pb por debajo del observado al cierre de la semana anterior y 52 pb inferior al reportado al cierre de 2011.

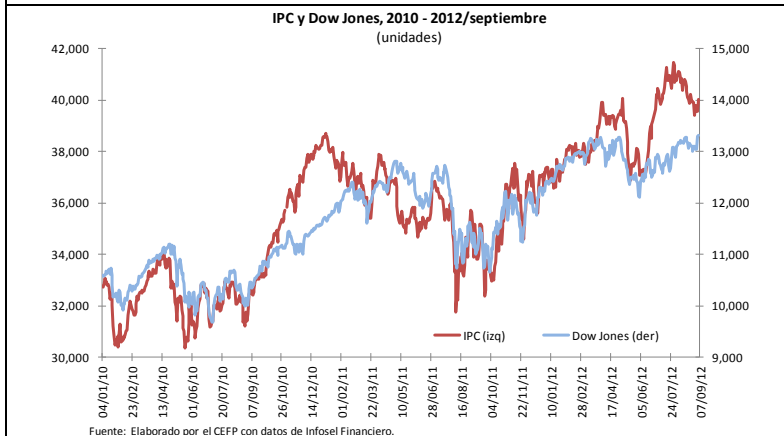
Por su parte, el riesgo país de Argentina y Brasil fue de 949 y 163 pb, respectivamente; lo que implicó una contracción semanal de 102 y 18 pb, en cada caso.



### Precios internacionales del petróleo

Periodo	Variación %		
	Mezcla Mexicana	WTI	BRENT
Semanal	0.36	-0.06	-1.12
Mensual	2.76	2.91	0.21
Anual	-0.22	7.97	-4.99

Los precios del petrolero tuvieron un comportamiento mixto la semana pasada. Por un lado, los conflictos en Medio Oriente y la caída de las reservas de petróleo estadounidense presionaron al alza los hidrocarburos. Mientras que por el otro, los débiles datos del mercado laboral estadounidense y la decisión de Arabia Saudita de satisfacer cualquier demanda adicional de petróleo incidieron a la baja. No obstante, la mezcla mexicana cerró en 104.04 dólares por barril, para una ganancia semanal de 0.36 por ciento.

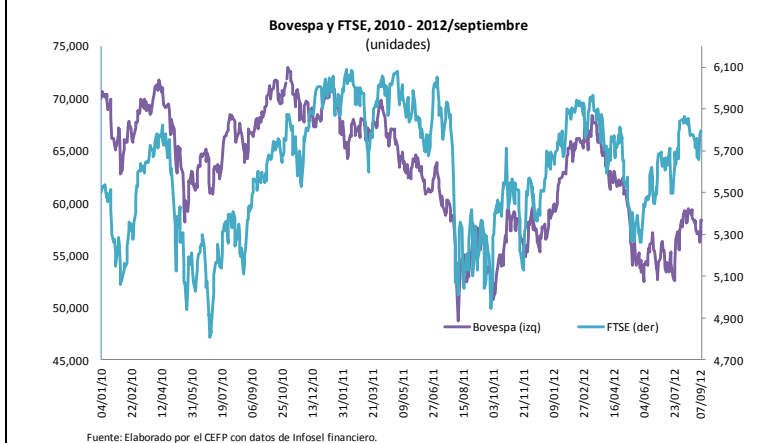


### Indicadores Bursátiles

Indicadores bursátiles al 07 de septiembre de 2012				
Var %	Índice Brasil	EE.UU	México	Inglaterra
	Bovespa	Dow Jones	IPC	FTSE 100
semanal	2.21	1.65	1.58	1.46
mensual	1.03	1.05	-2.50	-0.79
acumulada en el año	2.76	8.91	8.00	3.99

Fuente: Elaborado por el CEFP con datos de Infosel financiero.

Durante la semana de referencia los índices bursátiles de nuestra muestra observaron incrementos. Mientras el Bovespa y el Dow Jones avanzaron 2.21 y 1.65 por ciento, respectivamente; el IPC y el FTSE lo hicieron en 1.58 y 1.46 por ciento, en ese orden.



El comportamiento de los índices estuvo marcado por el anuncio del Banco Central Europeo, en torno a que estaba dispuesto a realizar compras de bonos soberanos de forma ilimitada, de aquellos países que solicitaran formalmente un rescate financiero a la Unión Europea. Por otro lado, se dio a conocer que en Estados Unidos el ritmo de creación de empleos se desaceleró en agosto, pues se crearon 96 mil puestos cuando se esperaban 125 mil, lo que fue interpretado por los inversionistas como una situación que ocasionaría el anuncio de nuevos estímulos monetarios por parte de la Reserva Federal.