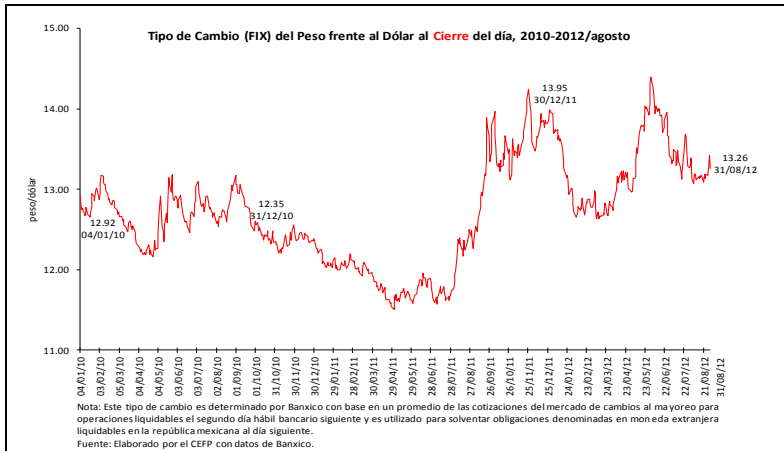


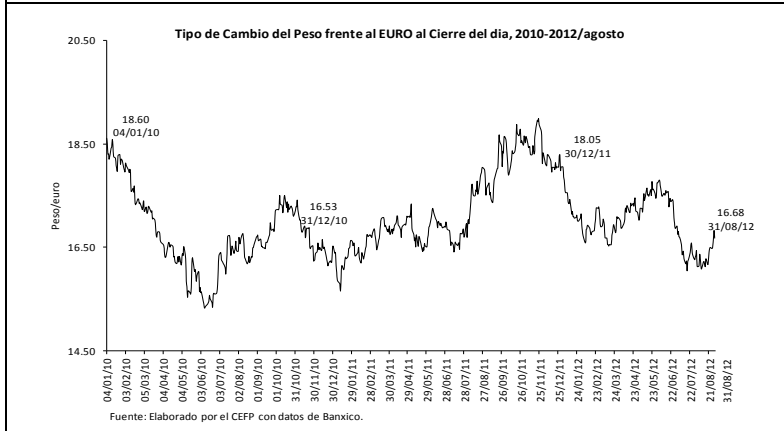
Indicadores Económicos Semanales



Tipo de cambio pesos por dólar
13.26 pesos por dólar al 31 de agosto

Variación porcentual:
0.62% semanal
- 0.20% mensual
7.36% anual

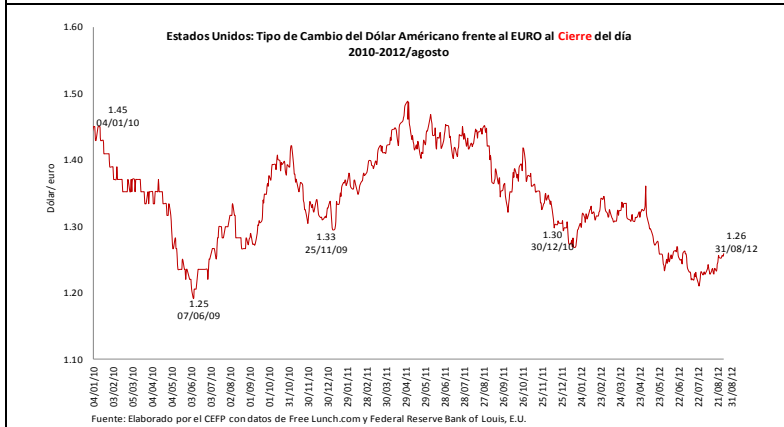
En la semana de análisis, la cautela mostrada por los inversionistas para la adquisición de activos de mayor riesgo hizo que la moneda nacional terminara la jornada del viernes en 13.26 pesos por dólar, para una ligera depreciación semanal de 0.62 por ciento.



Tipo de cambio pesos por euro
16.68 pesos por euro al 31 de agosto

Variación porcentual:
1.08% semanal
2.25% mensual
- 6.43% anual

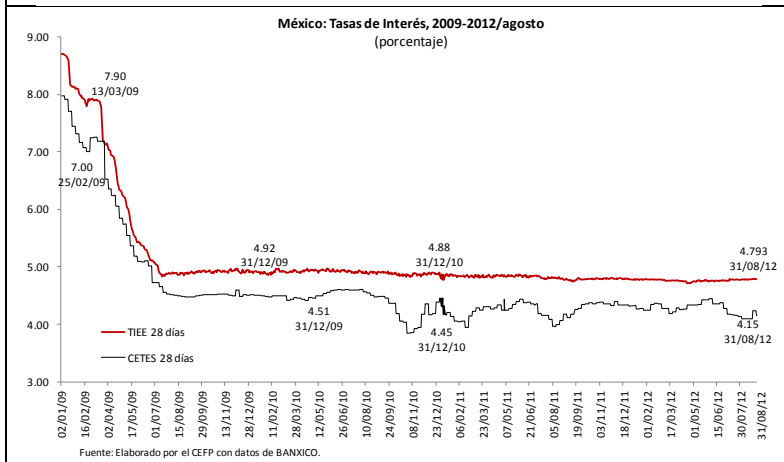
En la paridad peso/euro, la moneda nacional también se vio afectada por la incertidumbre de los mercados internacionales, lo que ocasionó que el viernes el tipo de cambio se ubicara en los 16.68 pesos por euro, provocando una depreciación semanal de 1.08 por ciento.



Tipo de cambio dólar por euro
1.26 dólares por euro al 31 de agosto

Variación porcentual:
1.46% semanal
2.25% mensual
- 12.66% anual

La debilidad del mercado laboral y el bajo crecimiento económico que sigue mostrando la economía de los Estados Unidos, siguen afectando el valor de la moneda estadounidense dentro del mercado internacional de divisas; de esta forma, el dólar concluyó la semana en 1.26 dólares por euro, para una depreciación semanal de 1.46 por ciento.



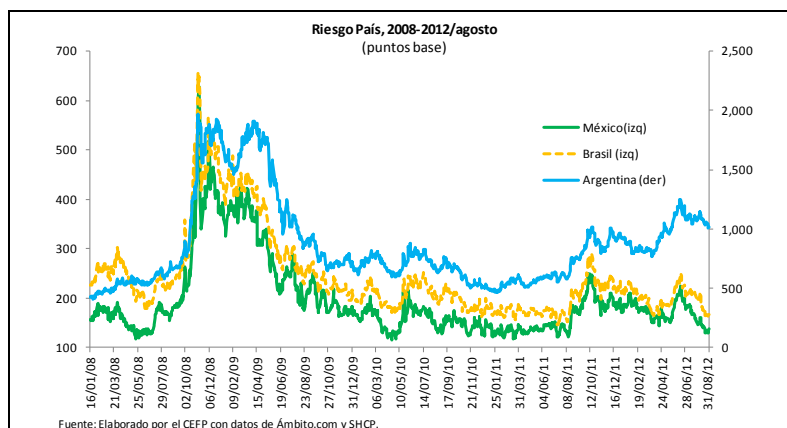
Tasas de interés internas

Periodo	Variación %	
	TIIE 28 días	Cetes 28 días
Semanal	-0.05	-1.89
Mensual	0.29	0.48
Anual	-0.16	-0.48

Fuente: Elaborado por el CEFP con datos de BANXICO.

Al cierre de la semana de análisis, el rendimiento de los Cetes a 28 días se ubicó en 4.15 por ciento, esto es, 0.08 puntos porcentuales menos respecto del registrado la semana previa, lo que representó una reducción de 1.89 por ciento.

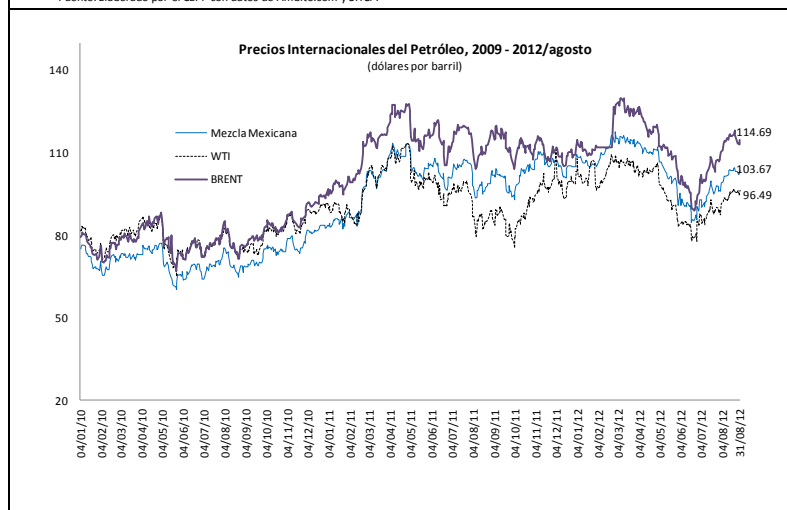
Indicadores Económicos Semanales



Riesgo país

Al 31 de agosto de 2012, el riesgo país de México se ubicó en 155 puntos base (pb), esto es, 14 pb por encima del observado al cierre de la semana anterior, pero 32 puntos inferior al del cierre de 2011.

Por su parte, el riesgo país de Argentina y Brasil fue de 1,051 y 181 pb, respectivamente; lo que implicó incrementos semanales de 28 y 7 pb, en cada caso.

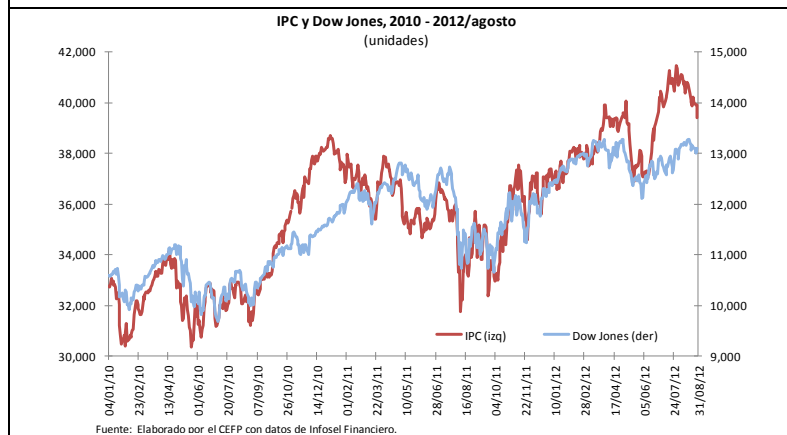


Precios internacionales del petróleo

Periodo	Variación %		
	Mezcla Mexicana	WTI	BRENT
Semanal	0.36	0.71	-1.57
Mensual	7.92	9.52	7.49
Anual	1.24	8.67	-2.76

Fuente: Elaborado por el CEFP con datos de PEMEX, REUTERS y el

En la semana de análisis, las cotizaciones del petrolero tuvieron un bajo nivel de variabilidad debido a la creciente cautela de los inversionistas previo a la reunión anual de bancos centrales de países desarrollados, el aumento inesperado de las reservas de crudo de los Estados Unidos y la continuación de los problemas geopolíticos del Medio Oriente. El viernes, la mezcla mexicana de exportación cerró en 103.67 dólares por barril, para un incremento semanal de 0.36 por ciento.

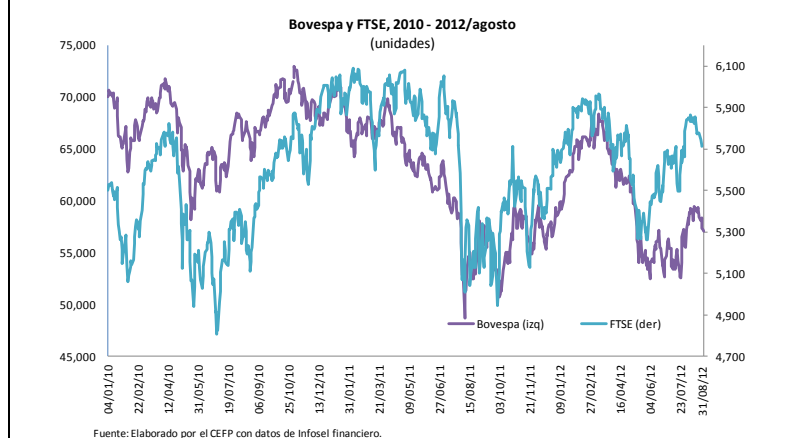


Indicadores Bursátiles

Indicadores bursátiles al 31 de agosto de 2012				
	Brasil	EE.UU	México	Inglaterra
Var %	Bovespa	Dow Jones	IPC	FTSE 100
semanal	-2.34	-0.51	-1.96	-1.13
mensual	1.72	0.63	-3.15	1.35
acumulada en el año	0.54	7.15	6.32	2.50

Fuente: Elaborado por el CEFP con datos de Infosel financiero.

Durante la semana de análisis, los índices bursátiles de nuestra muestra observaron retrocesos. Mientras el Bovespa y el Dow Jones perdieron 2.34 y 0.51 por ciento, respectivamente, el IPC y el FTSE lo hicieron en 1.96 y 1.13 por ciento, en cada caso.



En México, la evolución del IPC continuó observando ajustes derivados del cambio en su metodología (que entró en vigor a partir del 3 de septiembre), así como de un incremento en la aversión al riesgo por parte de los inversionistas internacionales. También tuvo influencia el hecho de que el valor de las acciones de Grupo México cayera, tras conocerse la ratificación del fallo de la corte suprema de Delaware, que le obliga a pagar alrededor de 2 mil millones de dólares a accionistas minoristas de Southern Copper, por daños que les ocasionó tras una adquisición en 2005.