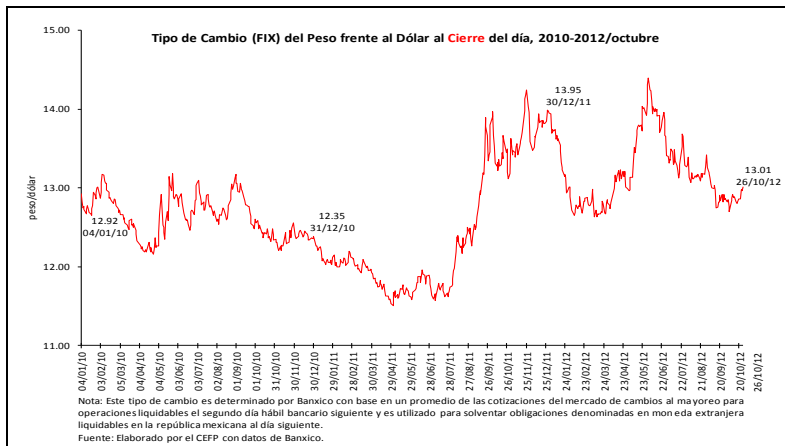


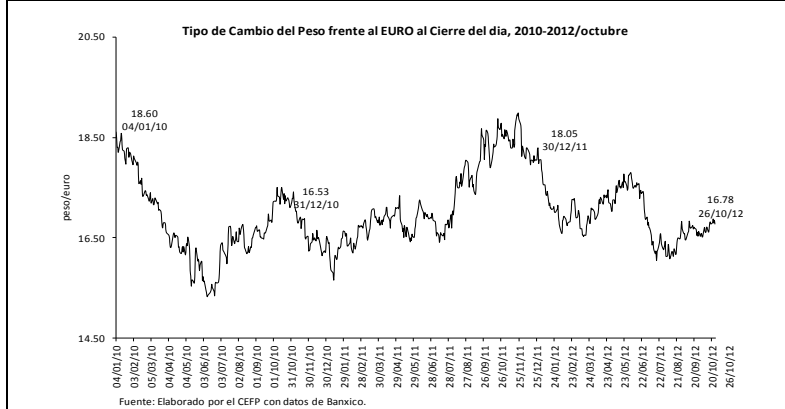
## Indicadores Económicos Semanales



**Tipo de Cambio Pesos por Dólar**  
13.01 pesos por dólar al 26 de octubre

Variación porcentual:  
1.21% semanal  
0.73% mensual  
- 3.56% anual

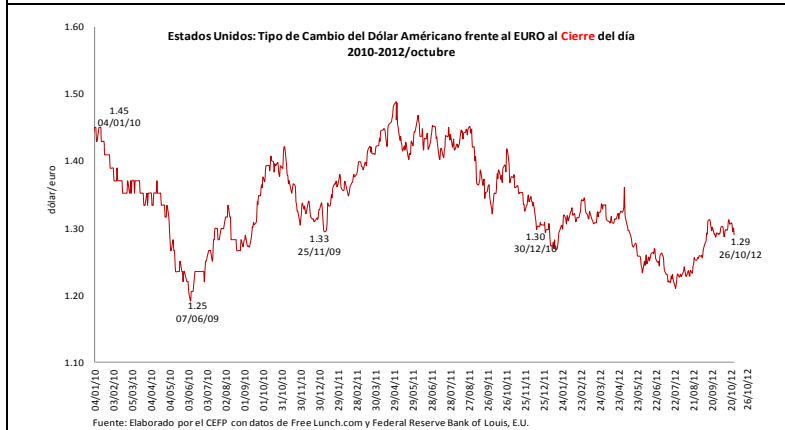
En la semana de análisis, el mercado cambiario se desarrolló en un escenario de alta incertidumbre. Esta situación afectó al peso debido a que los inversores optaron por alejarse de activos de mayor riesgo y se inclinaron por la compra de acciones en dólares. El 26 de octubre, el tipo de cambio cerró en 13.01 pesos por dólar para una depreciación semanal de 1.21 por ciento.



**Tipo de Cambio Pesos por Euro**  
16.78 pesos por euro al 26 de octubre

Variación porcentual:  
0.00% semanal  
1.00% mensual  
- 10.65% anual

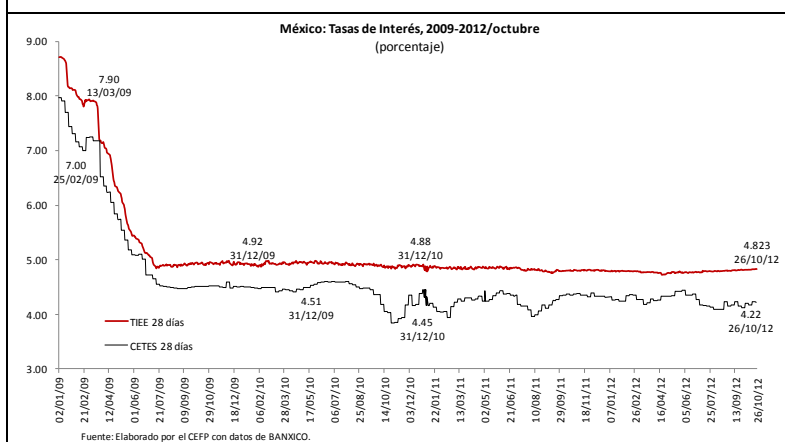
El balance negativo mostrado por el peso en el mercado cambiario y la mayor aversión al riesgo por parte de los inversionistas europeos, hizo que la divisa nacional terminara la sesión del viernes en el mismo nivel del 19 de octubre (16.78 pesos por euro).



**Tipo de Cambio Dólar por Euro**  
1.29 dólares por euro al 26 de octubre

Variación porcentual:  
- 1.20% semanal  
0.26% mensual  
- 6.82% anual

El dólar se fortaleció frente al euro debido a que el crecimiento económico estadounidense fue ligeramente mejor al esperado y a las mayores preocupaciones por la crisis de deuda en Europa; lo anterior, ante falta de estímulos financieros en esa región. Estos hechos hicieron que el viernes el tipo de cambio concluyera en 1.29 dólares por euro, para una apreciación semanal de 1.20 por ciento.



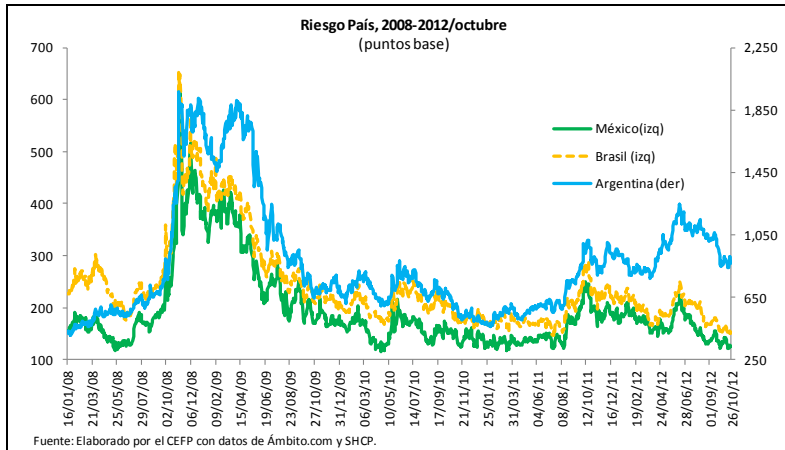
**Tasas de Interés Internas**

Periodo	Variación %	
	TIEE 28 días	Cetes 28 días
Semanal	0.05	-0.24
Mensual	0.26	1.69
Anual	0.63	-2.99

Fuente: Elaborado por el CEFP con datos de BANXICO.

Al cierre de la semana de referencia, el rendimiento de los Cetes a 28 días se ubicó en 4.22 por ciento, esto es, 0.01 puntos porcentuales menos respecto de la semana previa, lo que significó una reducción de 0.24 por ciento.

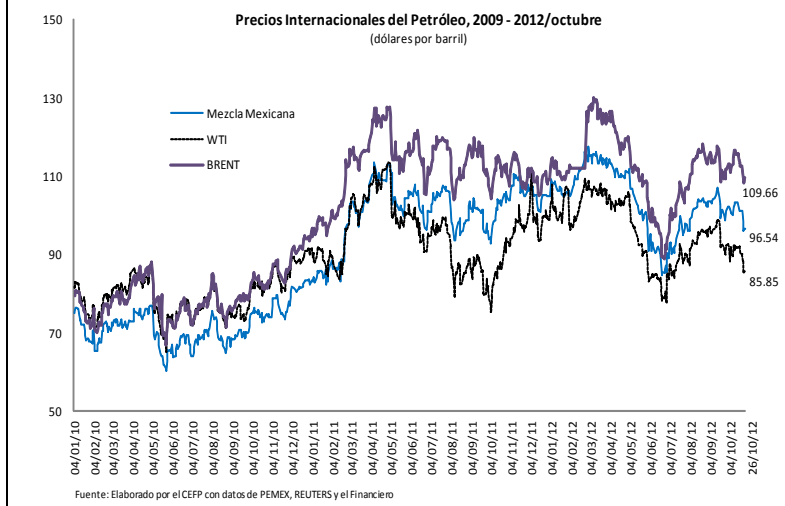
## Indicadores Económicos Semanales



### Riesgo País

Con datos preliminares al 26 de octubre de 2012, se tiene que el riesgo país de México se ubicó en 131 puntos base (pb), esto es, 14 pb por encima del observado al cierre de la semana previa, pero 57 pb inferior al reportado al cierre de 2011.

Por su parte, el riesgo país de Argentina y Brasil fue de 987 y 154 pb, respectivamente, lo que implicó aumentos semanales por 121 y 9 pb, en cada caso.

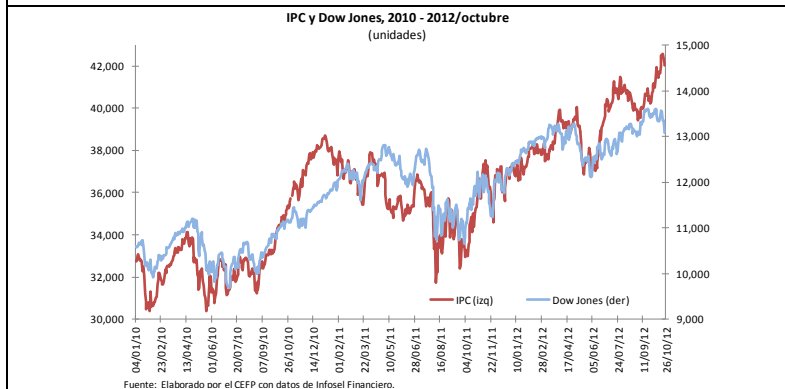


### Precios Internacionales del Petróleo

Periodo	Variación %		
	Mezcla Mexicana	WTI	BRENT
Semanal	-4.65	-4.85	-2.65
Mensual	-2.17	-4.96	0.19
Anual	-6.50	-5.18	-1.29

Fuente: Elaborado por el CEFP con datos de PEMEX, REUTERS y el Financiero.

Los precios del petróleo se desplomaron en la semana de análisis debido al incremento de las existencias de crudo de los Estados Unidos y las expectativas de una mayor fragilidad de la economía mundial, la cual advierten una menor demanda de petróleo. El conjunto de estos sucesos pesaron más que los problemas geopolíticos de Medio Oriente que han venido afectando el suministro de crudo de esa región. La mezcla mexicana de exportación terminó la jornada del viernes en 96.54 dólares por barril, para una pérdida semanal de 4.65 por ciento.

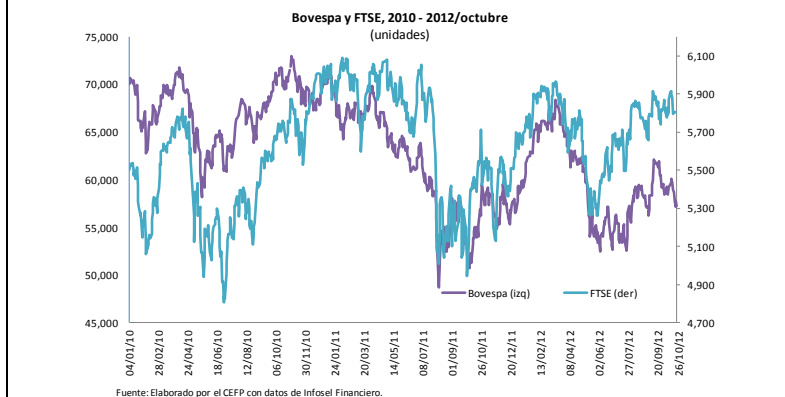


### Indicadores Bursátiles

Indicadores bursátiles al 26 de octubre de 2012					
Var %	Índice	Brasil	EE.UU	México	Inglaterra
		Bovespa	Dow Jones	IPC	FTSE 100
semanal		-2.79	-1.77	-1.30	-1.52
mensual		-5.29	-2.28	3.73	0.67
acumulada en el año		0.92	7.28	12.84	4.21

Fuente: Elaborado por el CEFP con datos de Infosel Financiero.

Durante la semana de análisis, los índices bursátiles de nuestra muestra observaron pérdidas. Mientras el Bovespa y el Dow Jones retrocedieron 2.79 y 1.77 por ciento, respectivamente; el IPC y el FTSE lo hicieron en 1.30 y 1.52 por ciento, en cada caso.



Entre los hechos que determinaron la tendencia negativa de los índices, se encontró que España acumula cinco trimestres consecutivos de contracción en su PIB y que su desempleo rebasó, por primera vez en su historia, el 25 por ciento de su población económicamente activa.

También influyó el hecho de que los reportes trimestrales de varias compañías estadounidenses decepcionaran a los inversionistas, quienes ahora se muestran preocupados por la desaceleración económica mundial.