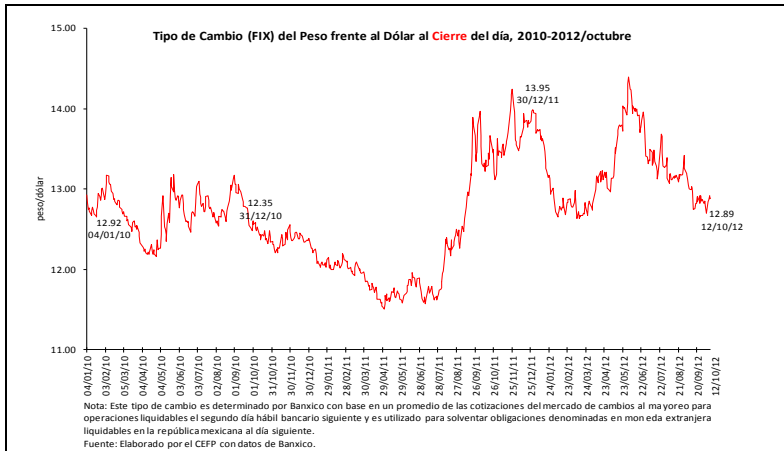


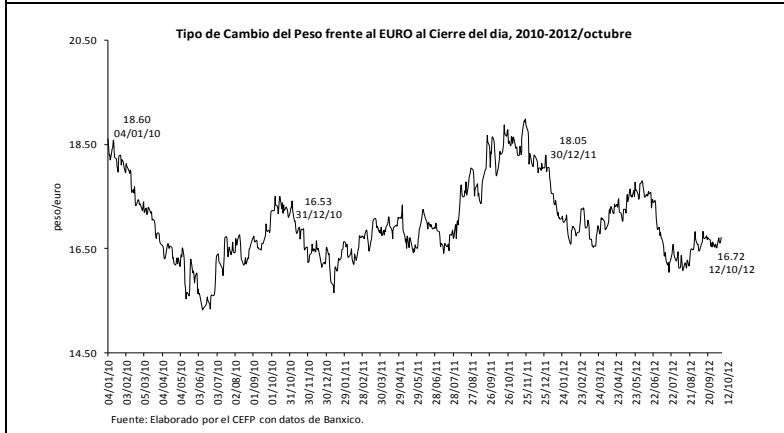
Indicadores Económicos Semanales



Tipo de Cambio Pesos por Dólar
12.89 pesos por dólar al 12 de octubre

Variación porcentual:
1.51% semanal
- 1.08% mensual
- 2.51% anual

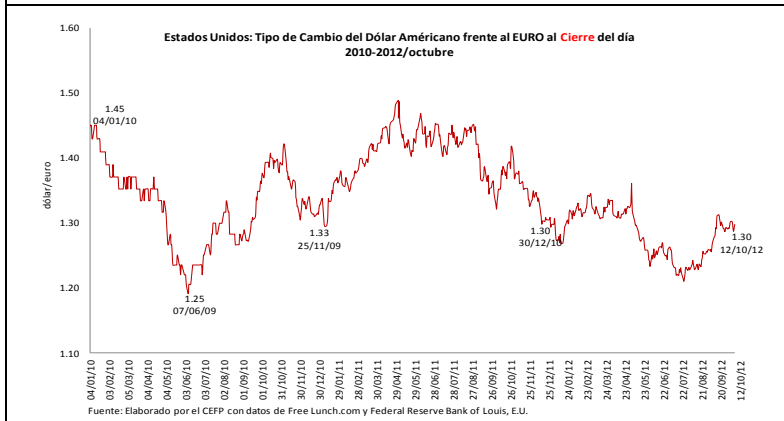
En la semana de análisis el peso perdió fortaleza frente al dólar por las muestras de debilidad de la actividad económica de México, ante el reporte de que en agosto cayeron las actividades de la construcción y de las manufacturas. Este hecho hizo que el tipo de cambio concluyera el periodo en 12.89 pesos por dólar, para una depreciación semanal de 1.51 por ciento.



Tipo de Cambio Pesos por Euro
16.72 pesos por euro al 12 de octubre

Variación porcentual:
1.20% semanal
- 0.69% mensual
- 8.18% anual

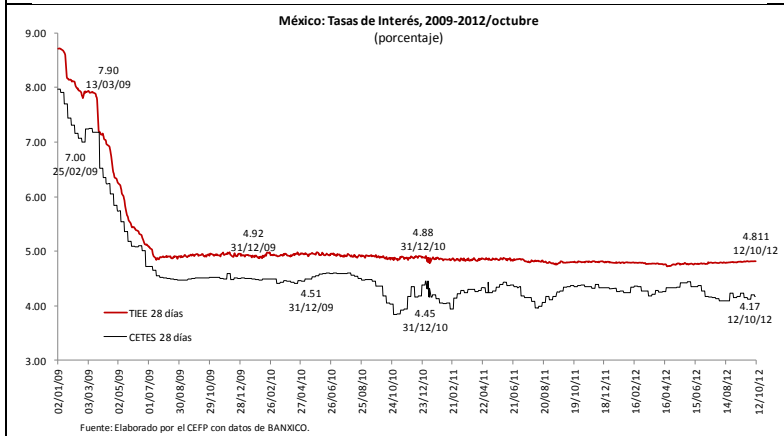
La moneda nacional cerró la semana con balance negativo respecto al euro por los posibles cambios en la percepción de riesgos dentro del mercado de divisas. El viernes, la divisa terminó en 16.72 pesos por euro, lo que provocó una depreciación de 1.20 por ciento.



Tipo de Cambio Dólar por Euro
1.30 dólares por euro al 12 de octubre

Variación porcentual:
- 0.31% semanal
0.39% mensual
- 6.06% anual

Las mejores perspectivas del mercado laboral estadounidense y las mayores tensiones financieras en Europa fortalecieron al dólar frente a la moneda comunitaria; por lo que el viernes, el tipo de cambio se situó en 1.30 dólares por euro, para una apreciación de 0.31 por ciento.



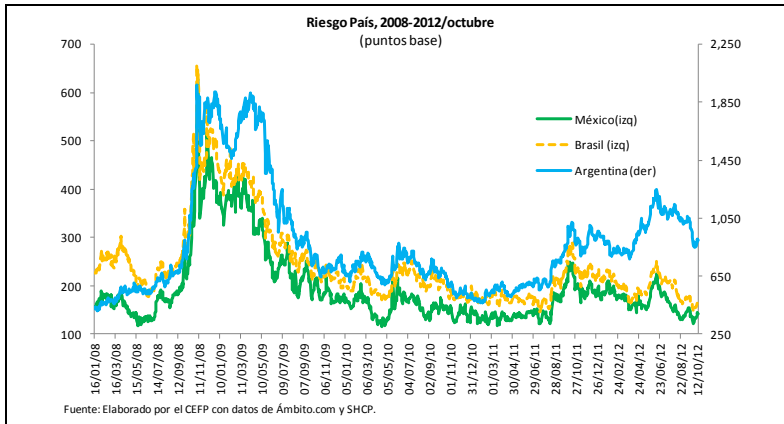
Tasas de Interés Internas

Periodo	Variación %	
	TIEE 28 días	Cetes 28 días
Semanal	0.02	-0.71
Mensual	0.15	0.00
Anual	0.34	-4.14

Fuente: Elaborado por el CEFP con datos de BANXICO.

Al cierre de la semana de análisis el rendimiento de los Cetes a 28 días se estableció en 4.17 por ciento, esto es, 0.03 puntos porcentuales menos respecto del cierre de la previa; lo que implicó una reducción de 0.71 por ciento.

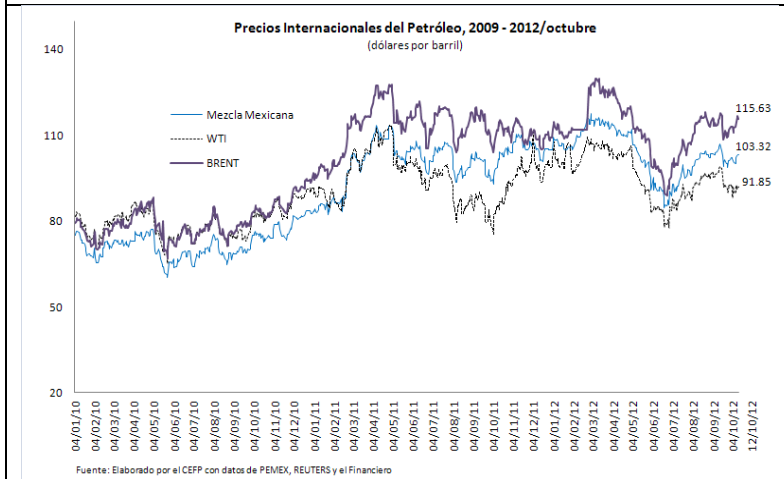
Indicadores Económicos Semanales



Riesgo País

Al 12 de octubre de 2012, el riesgo país de México se ubicó en 125 puntos base (pb), esto es, 4 pb por encima del reportado al cierre de la semana anterior pero 62 pb inferior al del cierre de 2011.

Por su parte, Argentina y Brasil observaron un riesgo país de 870 y 152 pb, respectivamente; lo que implicó un incremento semanal de 26 y 6 pb, en cada caso.

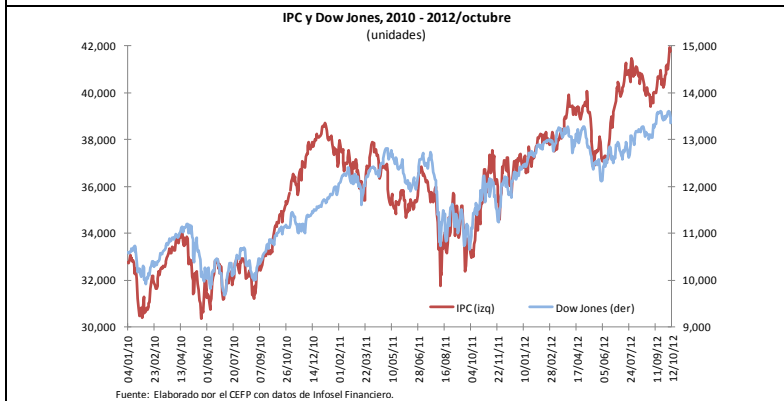


Precios Internacionales del Petróleo

Periodo	Variación %		
	Mezcla Mexicana	WTI	BRENT
Semanal	2.81	1.98	2.66
Mensual	-1.94	-5.35	0.23
Anual	1.45	7.68	0.72

Fuente: Elaborado por el CEFP con datos de PEMEX, REUTERS y el Financiero.

Los precios del petróleo concluyeron con balance positivo debido al aumento de los temores sobre potenciales interrupciones en la producción en Oriente Medio; lo anterior, por el incremento en las tensiones geopolíticas entre Turquía y Siria. Esta situación se vio contrarrestada por el reporte de la Agencia Internacional de Energía (AIE), que proyectó un retroceso en el consumo y un incremento en la oferta de crudo. El viernes, la mezcla mexicana cerró en 103.32 dólares por barril, para una ganancia semanal de 2.81 por ciento.



Indicadores Bursátiles

Var %	Indicadores bursátiles al 12 de octubre de 2012			
	Índice Bovespa	EE.UU Dow Jones	México IPC	Inglaterra FTSE 100
semanal	1.01	-2.07	-0.64	-1.32
mensual	-1.27	-0.03	3.52	0.19
acumulada en el año	4.24	9.10	12.37	3.97

Fuente: Elaborado por el CEFP con datos de Infosel financiero.

Durante el periodo de análisis, el comportamiento de los índices bursátiles de nuestra muestra fue mixto. Mientras el Bovespa avanzó 1.01 por ciento, el Dow Jones, el IPC y el FTSE retrocedieron 2.07, 0.64 y 1.32 por ciento, respectivamente.

El desempeño de los índices estuvo marcado por ajustes relacionados con las ganancias observadas las semanas anteriores, así como por pronósticos poco alentadores acerca de los reportes trimestrales de diversas compañías.

En el ánimo de los inversionistas pesaron los recortes a las previsiones de crecimiento económico mundiales por parte del FMI, así como la baja en la nota de la deuda soberana española (de BBB+ a BBB-) por parte de Standard & Poor's.

