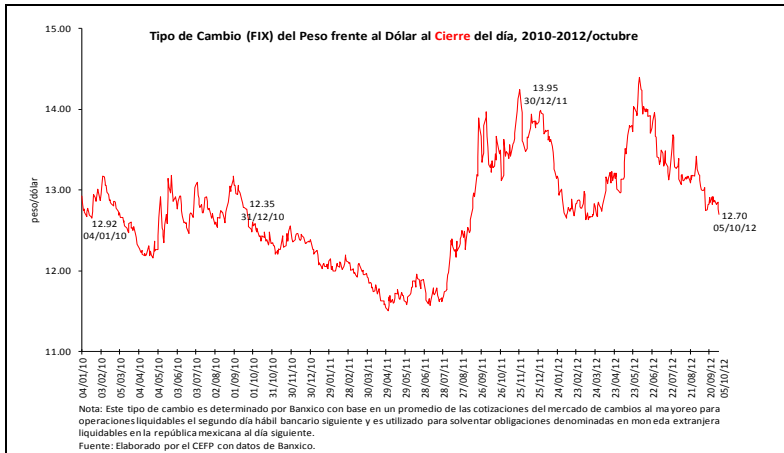


## Indicadores Económicos Semanales

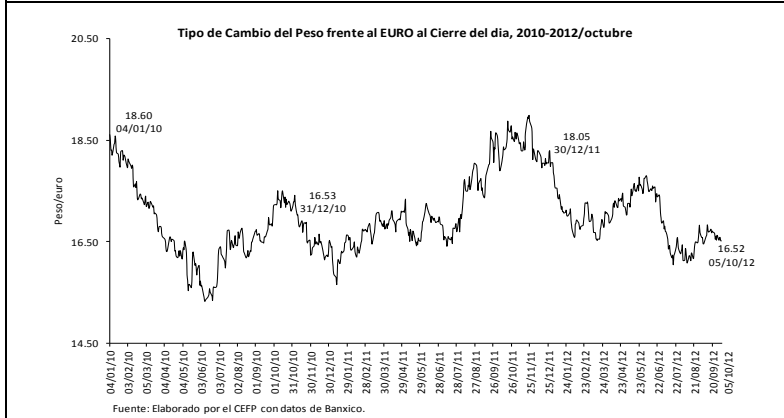


**Tipo de Cambio Pesos por Dólar**  
12.70 pesos por dólar al 5 de octubre

- Variación porcentual:
- 1.33% semanal
  - 3.23% mensual
  - 7.09% anual

El balance favorable que tuvo el peso respecto al dólar se debió, en gran medida, a que los inversores manifestaron una mayor inclinación por la compra de activos de mayor riesgo.

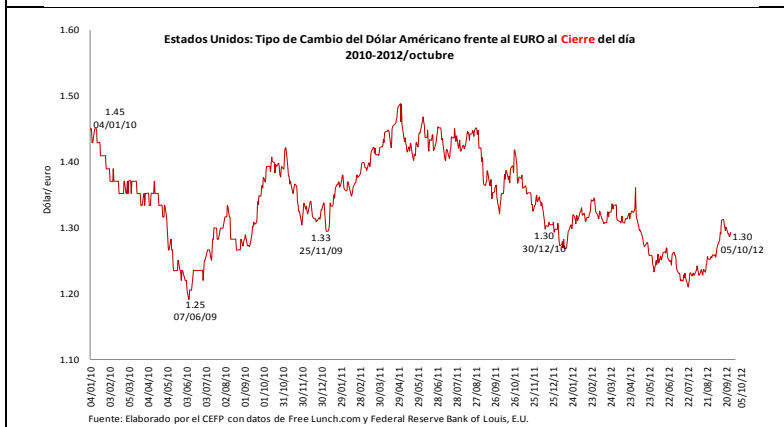
El viernes 5 de octubre, la divisa cerró en 12.70 pesos por dólar, para una apreciación semanal de 1.33 por ciento.



**Tipo de Cambio Pesos por Euro**  
16.52 pesos por euro al 5 de octubre

- Variación porcentual:
- 0.66% semanal
  - 0.34% mensual
  - 9.48% anual

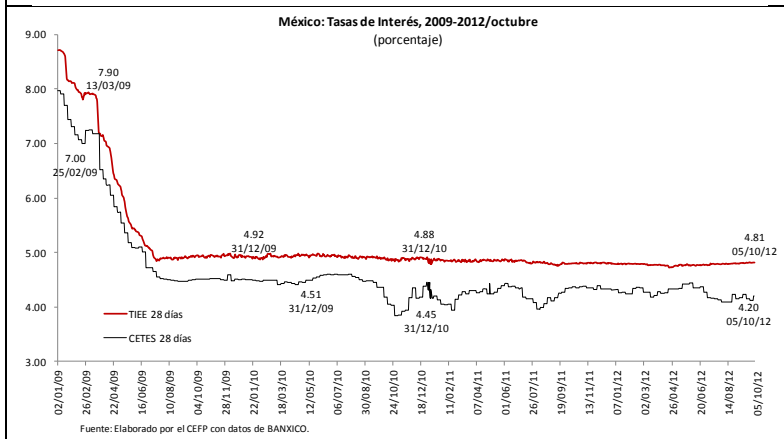
En la semana de análisis, las nuevas tensiones de los mercados financieros provocada por la crisis de deuda en Europa fortalecieron a la moneda nacional. Esta situación hizo que el viernes, el tipo de cambio terminara en 16.52 pesos por euro, para una ligera apreciación de 0.66 por ciento.



**Tipo de Cambio Dólar por Euro**  
1.30 dólares por euro al 5 de octubre

- Variación porcentual:
- 0.67% semanal
  - 3.68% mensual
  - 2.39% anual

Los datos positivos del mercado laboral estadounidense para el mes de septiembre y la mayor incertidumbre financiera en Europa no fueron factores suficientes para fortalecer al dólar frente al euro. El viernes, el billete verde terminó en 1.30 dólares por euro, para una depreciación de 0.67 por ciento.



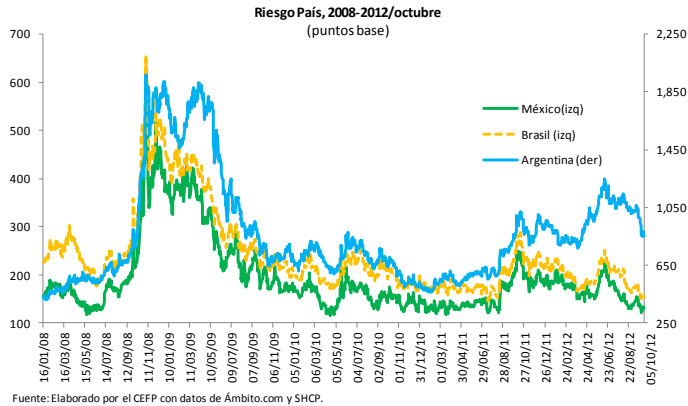
**Tasas de Interés Internas**

Periodo	Variación %	
	TIEE 28 días	Cetes 28 días
Semanal	0.10	1.94
Mensual	0.34	1.20
Anual	0.42	-3.23

Fuente: Elaborado por el CEFP con datos de BANXICO.

Al cierre de la semana de referencia, el rendimiento de los Cetes a 28 días se ubicó en 4.20 por ciento, esto es, 0.08 puntos porcentuales más si se le compara con el del cierre de la semana previa; lo que implicó un incremento de 1.94 por ciento.

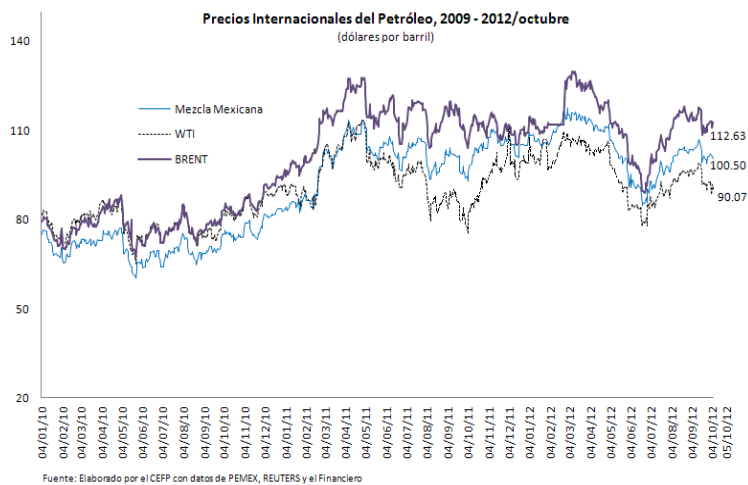
## Indicadores Económicos Semanales



### Riesgo País

Al 5 de octubre de 2012, el riesgo país de México se ubicó en 121 puntos base (pb), esto es, 21 pb por debajo del reportado al cierre de la semana previa y 66 pb inferior al del cierre de 2011.

Por su parte, Argentina y Brasil observaron un riesgo país de 842 y 146 pb, respectivamente, lo que implicó una contracción semanal de 55 y 20 pb, en cada caso.

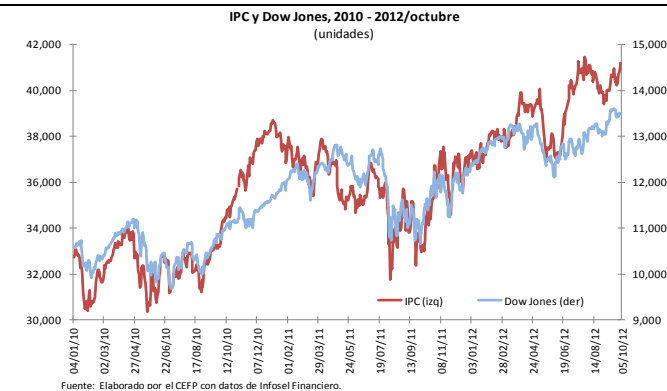


### Precios Internacionales del Petróleo

Periodo	Variación %		
	Mezcla Mexicana	WTI	BRENT
Semanal	-0.54	-2.50	0.72
Mensual	-2.47	-5.58	-0.75
Anual	5.19	13.44	6.17

Fuente: Elaborado por el CEFP con datos de PEMEX, REUTERS y el Financiero.

Los precios del petróleo terminaron la semana con un desempeño diferenciado. La debilidad del dólar en el mercado de divisas, la caída de las reservas estadounidenses y la continuación de los problemas geopolíticos en Medio Oriente ocasionaron el repunte de los energéticos; en tanto que las mayores expectativas de una menor demanda de crudo por la fragilidad de la economía mundial y la incertidumbre financiera por la crisis de deuda en Europa provocaron la reducción de los hidrocarburos. El viernes, la mezcla mexicana terminó en 100.50 dólares por barril, para una caída de 0.54 por ciento respecto al precio del viernes anterior.

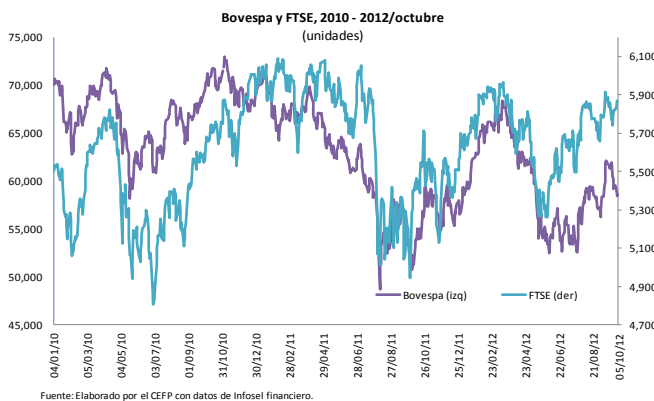


### Indicadores Bursátiles

Indicadores bursátiles al 05 de octubre de 2012				
Índice	Brasil	EE.UU	México	Inglaterra
Var %	Bovespa	Dow Jones	IPC	FTSE 100
semanal	-1.02	1.29	2.78	2.24
mensual	3.00	4.31	5.96	3.77
acumulada en el año	3.20	11.40	13.10	5.36

Fuente: Elaborado por el CEFP con datos de Infosel financiero.

Durante la semana de análisis, los índices bursátiles de nuestra muestra observaron comportamientos mixtos. Mientras el Dow Jones, el IPC y el FTSE avanzaron 1.29, 2.78 y 2.24 por ciento, respectivamente; el Bovespa perdió 1.02 por ciento.



Entre los hechos que marcaron el desempeño de los mercados se encontró que la economía estadounidense creó 114 mil empleos en septiembre y que su tasa de desempleo se ubicó en 7.8 por ciento, su nivel más bajo desde enero de 2009.

En el caso de México, el IPC alcanzó un nuevo máximo histórico ante rumores de una posible alza en la calificación de la deuda soberana del país y de que el próximo año se continuaría avanzando con reformas estructurales en materia económica.