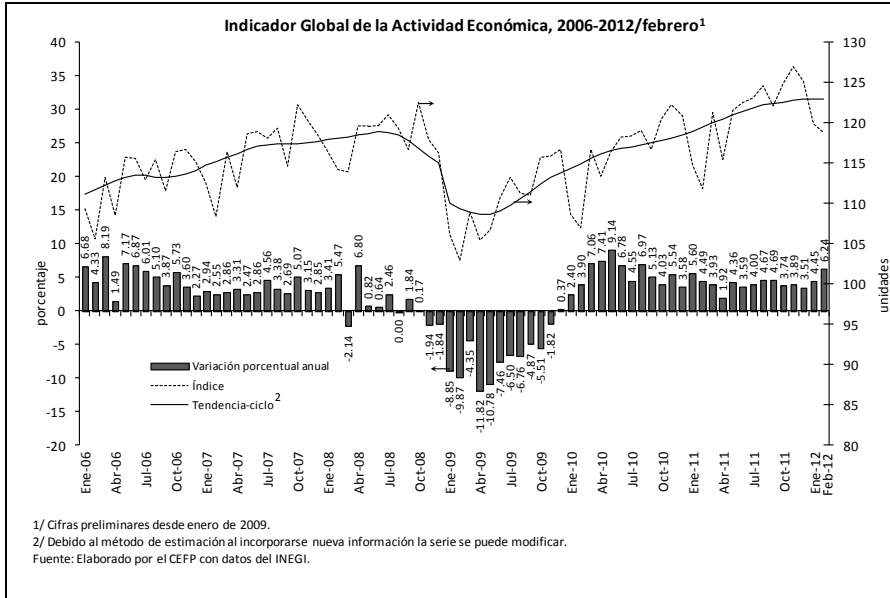


## Indicadores Económicos Mensuales

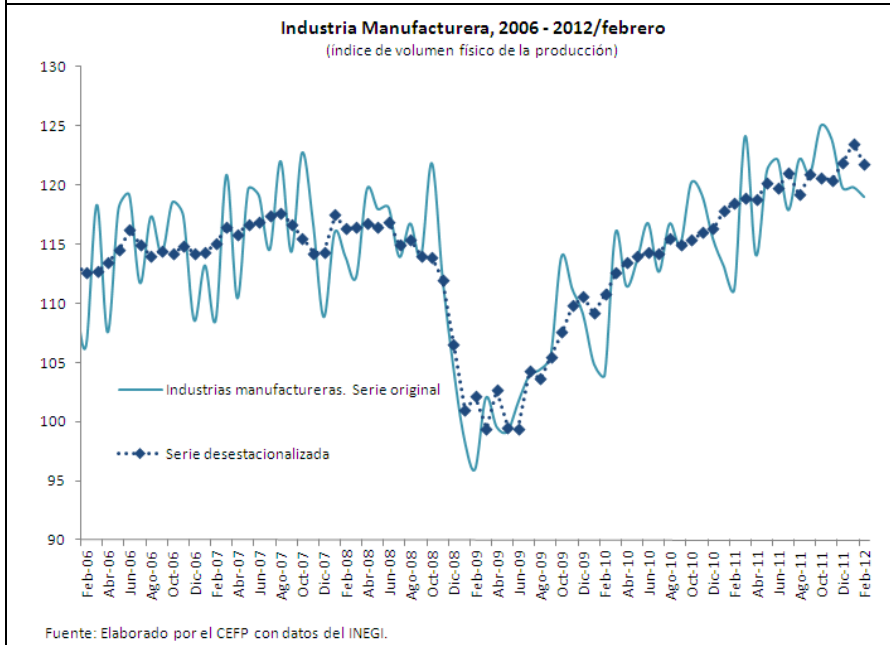


### Indicador Global de la Actividad Económica

Comparativo febrero de 2012 - febrero de 2011: 6.24% anual.

Comparativo febrero de 2012 con el mes anterior (cifra desestacionalizada): -0.82% mensual.

Su incremento anual fue mayor al observado en el mismo mes de 2011 (4.49%); sin embargo, el valor del índice no rebasa su máximo visto ante del periodo de crisis (octubre de 2008). El repunte se explica, principalmente, por el alza que tuvieron las actividades primarias (actividades volátiles) y por el efecto de año bisiesto dado que se tuvo un día laborable más que en febrero de 2011; ajustada por estacionalidad, la actividad cayó.

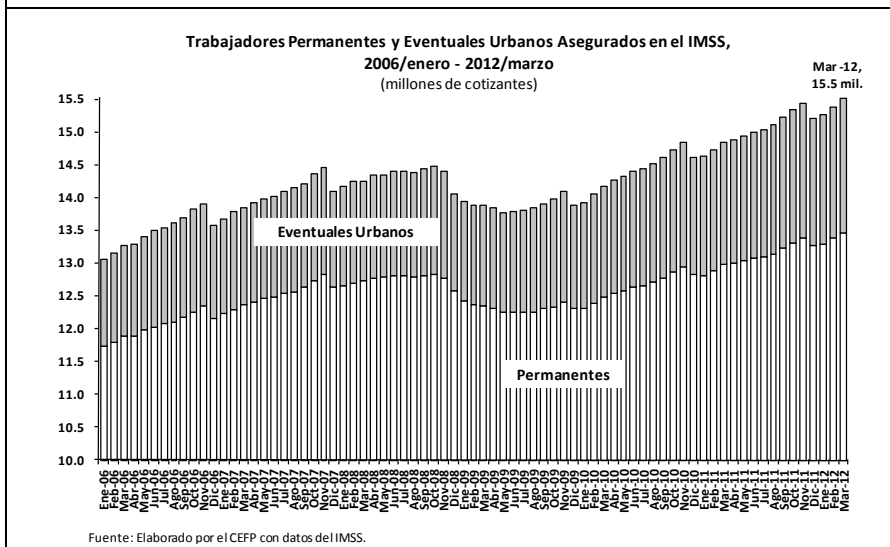


### Industrias Manufactureras

Comparativo febrero de 2012 - febrero de 2011: 7.01% anual.

Comparativo febrero de 2012 con el mes anterior (cifra desestacionalizada): -1.40% mensual.

- En febrero de 2012, la tasa de crecimiento anual de 7.01 por ciento fue la mayor desde marzo de 2011; no obstante, el valor del índice se ubicó en 119.06 puntos, inferior al máximo observado en octubre de 2011 que fue de 125.08 puntos, marcando una tendencia descendente.
- En comparación con el mes inmediato anterior (sin efectos estacionales) registró una caída de 1.40 por ciento, revertiendo el avance de los dos meses previos.



### Trabajadores asegurados al IMSS

Cifra al cierre de marzo de 2012:

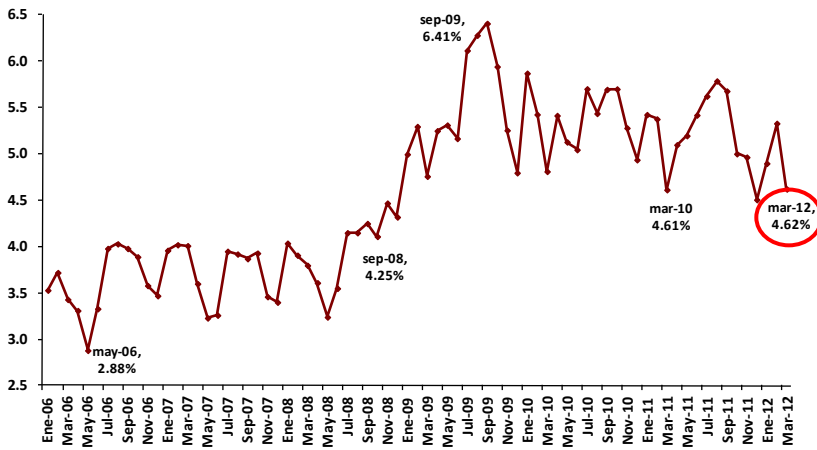
- 15 millones 505 mil 145 trabajadores permanentes y eventuales urbanos (TPEU).
- Permanentes: 13 millones 465 mil 478 personas.
- Eventuales: 2 millones 39 mil 667 personas.

Empleos creados en el primer trimestre de 2012: 302 mil 719.

Empleos creados desde octubre de 2008: 640 mil 777 permanentes y 388 mil 533 eventuales.

## Indicadores Económicos Mensuales

**Tasa de Desocupación Nacional, 2006/enero - 2012/marzo**  
(porcentaje de la Población Económicamente Activa)



Fuente: Elaborado por el CEFP con datos del INEGI.

### Tasa de Desocupación (TD) Nacional (Desempleo)

Población Económicamente Activa (PEA) en el cuarto trimestre de 2011:  
50 millones 273 mil 465 personas;  
59.5 por ciento de la población mayor de 14 años.

TD

Cifra a marzo de 2012:

4.62% de la PEA.

Cifra desestacionalizada:

5.12% de la PEA.

Población Desocupada al cuarto trimestre de 2011:

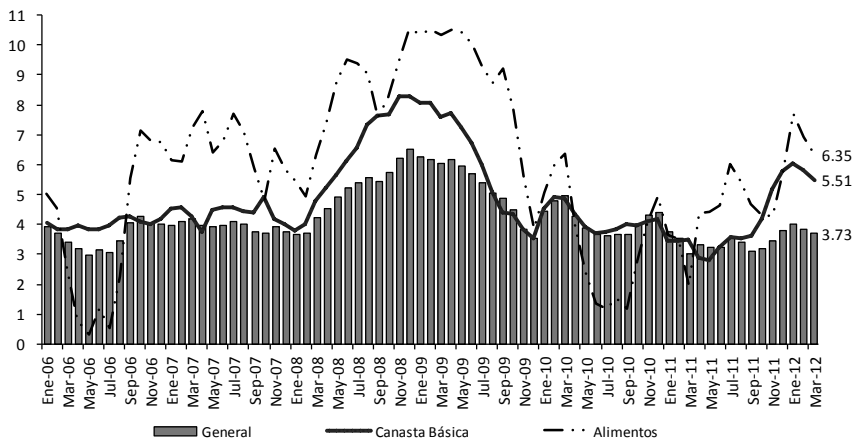
2 millones 437 mil 409

4.8% de la PEA.

Baja la TD en 0.71 puntos porcentuales (pp) respecto al mes previo, pero se encuentra en 0.01 pp por arriba respecto al mismo mes del año anterior.

**INPC General, Canasta Básica y Alimentos,<sup>1</sup> 2006 - 2012/marzo**

(variación porcentual anual)



1/ Base segunda quincena de diciembre de 2010 = 100.

Fuente: Elaborado por el CEFP con datos del INEGI.

### Índices de Precios, inflación

Cifras a marzo de 2012:

INPC: 0.06% mensual;  
3.73% anual.

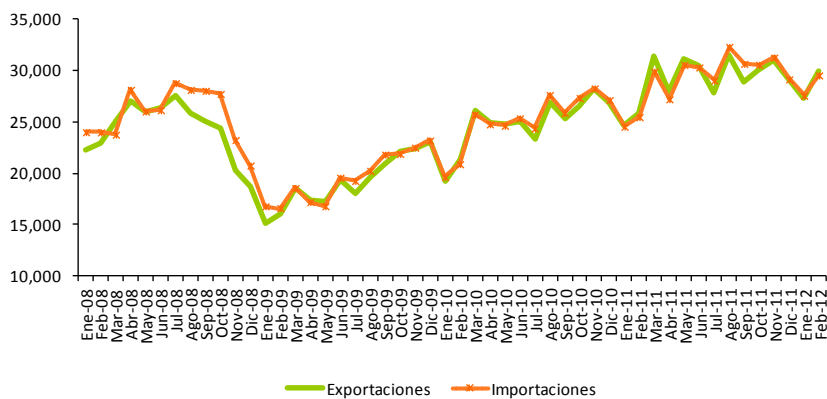
Alimentos: -0.49% mensual;  
6.35% anual.

Canasta básica: 0.09% mensual;  
5.51% anual.

Continúa disminuyendo la inflación general anual; no obstante, el incremento en el precio de los alimentos y de la canasta básica se mantiene por arriba de la general. El nivel de la inflación mensual se explicó, principalmente, por el aumento en el precio de las mercancías y de los servicios pese a la caída en el precio de los productos agropecuarios.

**Evolución de las Exportaciones e Importaciones, 2008 - 2012/febrero<sup>1</sup>**

(millones de dólares)



1/ Cifras revisadas.

Fuente: Elaborado por el CEFP con datos de Banxico.

### Balanza comercial

Cifras a febrero de 2012:

Exportaciones:

29 mil 975.6 millones de dólares  
crecimiento anual: 16.3%.

Importaciones:

29 mil 517.2 millones de dólares  
crecimiento anual: 15.9%.

En febrero, la balanza comercial registró un superávit de 458.4 millones de dólares. Las exportaciones estuvieron impulsadas por el mayor dinamismo tanto de las petroleras (27.0%) como no petroleras (14.6%). Por su parte, las importaciones por tipo de bien se expandieron, las de consumo en 17.3 por ciento, las de uso intermedio en 14.6 por ciento y las de capital en 25.4 por ciento.