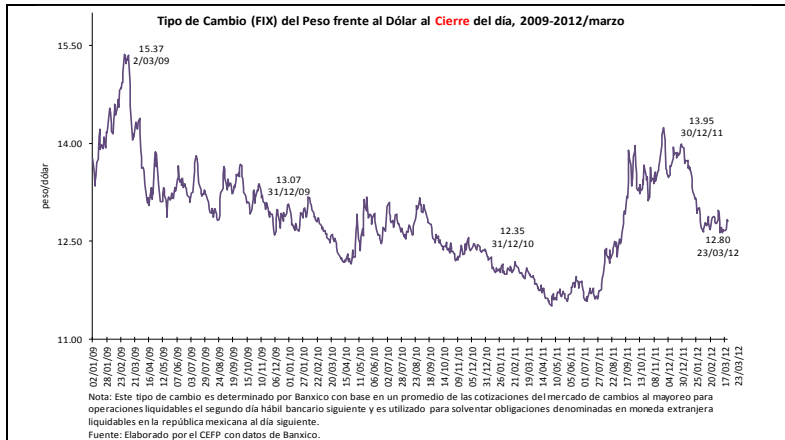


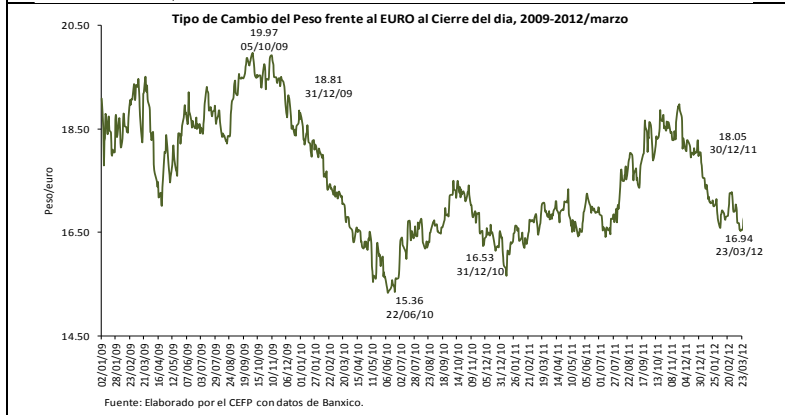
Indicadores Económicos Semanales



Tipo de cambio pesos por dólar
12.80 pesos por dólar al 23 de marzo

Variación porcentual:
1.10% semanal
- 0.20% mensual
6.69% anual

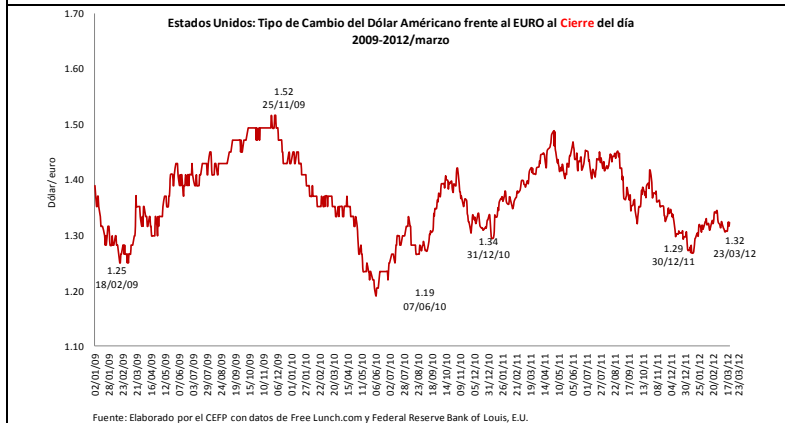
Durante la semana de análisis, el peso tuvo un balance negativo respecto al dólar debido a la mayor demanda de activos seguros lo que favoreció a divisas como la estadounidense. En la sesión del viernes, el tipo de cambio concluyó en 12.80 pesos por dólar, para una depreciación del peso de 1.10 por ciento respecto al cierre de la semana anterior.



Tipo de cambio pesos por euro
16.94 pesos por euro al 23 de marzo

Variación porcentual:
2.28% semanal
- 0.69% mensual
- 0.22% anual

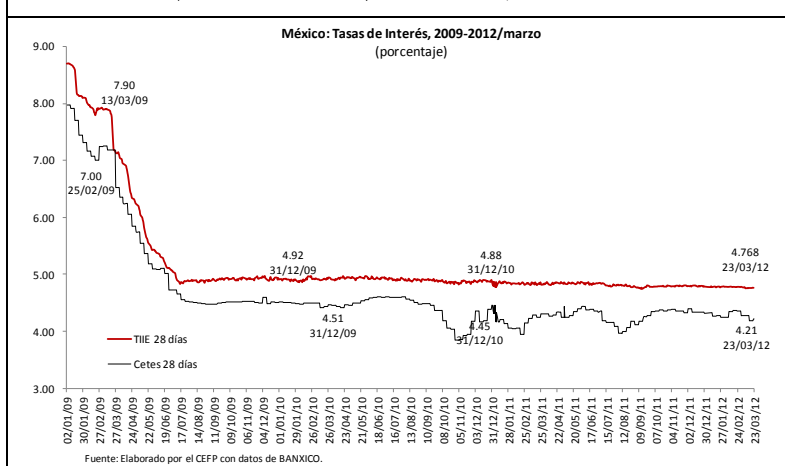
La debilidad que mostraron las monedas latinoamericanas en el mercado de divisas también afectó a la moneda nacional. Este hecho hizo que, el viernes, el tipo de cambio concluyera en 16.94 pesos por euro para una depreciación semanal del peso de 2.28 por ciento respecto al tipo de cambio alcanzado el 16 de marzo del presente año.



Tipo de cambio dólar por euro
1.32 dólares por euro al 23 de marzo

Variación porcentual:
1.17% semanal
- 0.49% mensual
- 6.35% anual

El buen desempeño de los mercados en Europa ayudaron al euro dentro del mercado internacional de divisas; esta situación hizo que al término de la semana de análisis el tipo de cambio se ubicara en 1.32 dólares por euro, para una depreciación de 1.17 por ciento de la moneda estadounidense.



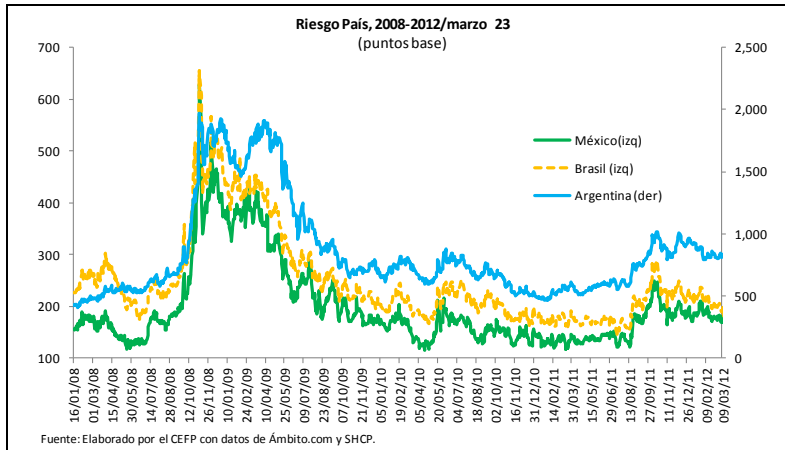
Tasas de interés internas

Periodo	Variación %	
	TIIE 28 días	Cetes 28 días
Semanal	0.07	0.72
Mensual	-0.24	-3.22
Anual	-1.28	-0.71

Fuente: Elaborado por el CEFP con datos de BANXICO.

Al cierre de la semana de referencia, el rendimiento de los Cetes a 28 días se ubicó en 4.21 por ciento, esto es, 0.03 puntos porcentuales por encima de lo observado la semana previa (un incremento de 0.72%).

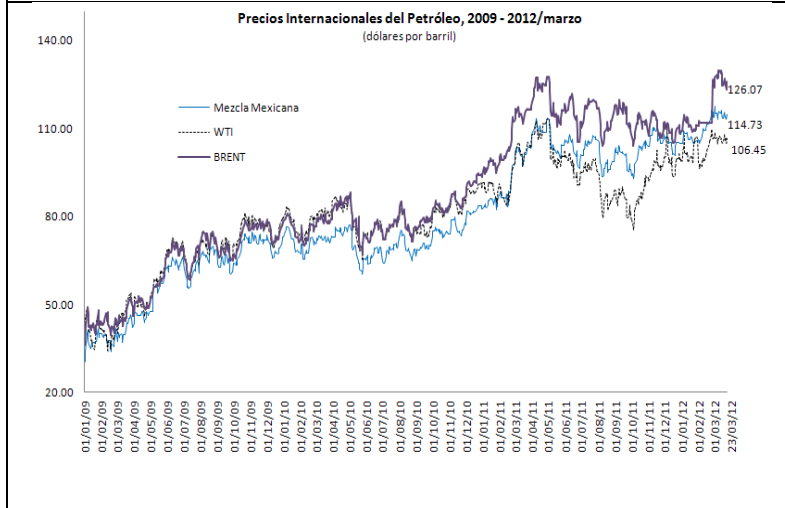
Indicadores Económicos Semanales



Riesgo país

Al 23 de marzo de 2012, el riesgo país de México se ubicó en 161 puntos base (pb), lo que implicó un incremento de 7 pb respecto del cierre de la semana previa y una reducción de 26 pb si se le compara con el cierre de 2011.

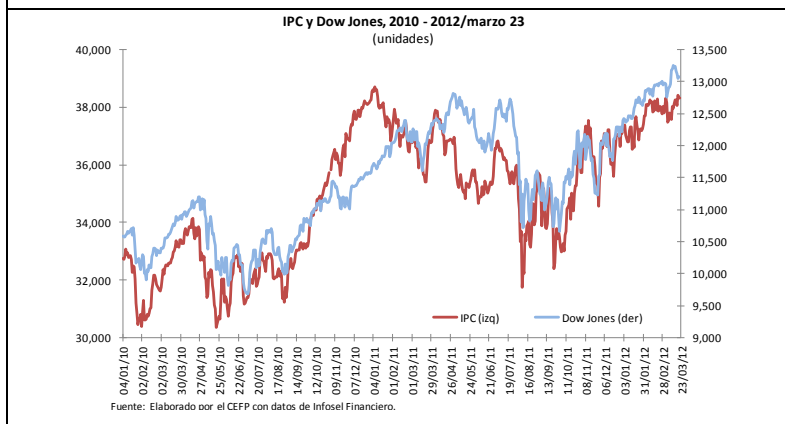
En lo que se refiere a Argentina y Brasil, su riesgo país se ubicó en 822 y 174 pb respectivamente, esto es, 30 y 3 pb por encima del reportado la semana anterior.



Precios internacionales del petróleo

Periodo	Variación %		
	Mezcla Mexicana	WTI	BRENT
Semanal	1.18	1.18	1.03
Mensual	0.32	-0.94	12.56
Anual	11.43	1.13	8.09

En la semana de análisis, los precios del petróleo se desarrollaron en un entorno de volatilidad debido a las mayores tensiones geopolíticas por el programa nuclear iraní, la reducción de los inventarios de hidrocarburos de los Estados Unidos y la caída de la actividad industrial de China y Europa. El viernes, el precio de la mezcla mexicana de exportación cerró en 114.73 dólares por barril, para una ganancia de 1.18 por ciento respecto a la cotización registrada el viernes 16 de marzo de 2012.

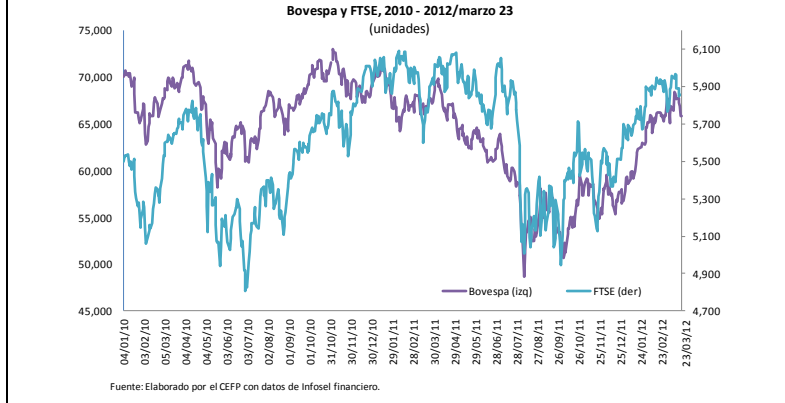


Indicadores Bursátiles

Indicadores bursátiles al 23 de marzo de 2012				
	Índice Brasil	EE.UU	México	Inglaterra
Var %	Bovespa	Dow Jones	IPC	FTSE 100
semanal	-2.76	-1.15	0.20	-1.86
mensual	-0.01	0.74	0.81	-1.40
acumulada en el año	15.96	7.06	3.39	5.07

Fuente: Elaborado por el CEFP con datos de Infosel financiero.

Durante la semana de análisis los principales índices bursátiles de nuestra muestra observaron comportamientos mixtos. Mientras el Bovespa, el Dow Jones y el FTSE reportaron descensos por 2.76, 1.15 y 1.86 por ciento, respectivamente; el IPC presentó un avance marginal de 0.20 por ciento.



El comportamiento de los índices estuvo marcado por las expectativas de un menor crecimiento económico en China (principal consumidor de materias primas en el mundo), lo cual podría acarrear efectos negativos en otras países emergentes, principalmente Brasil en América Latina. También tuvieron influencia los reportes de una menor actividad en Europa, con lo cual los inversionistas anticipan una nueva recesión en esa región.