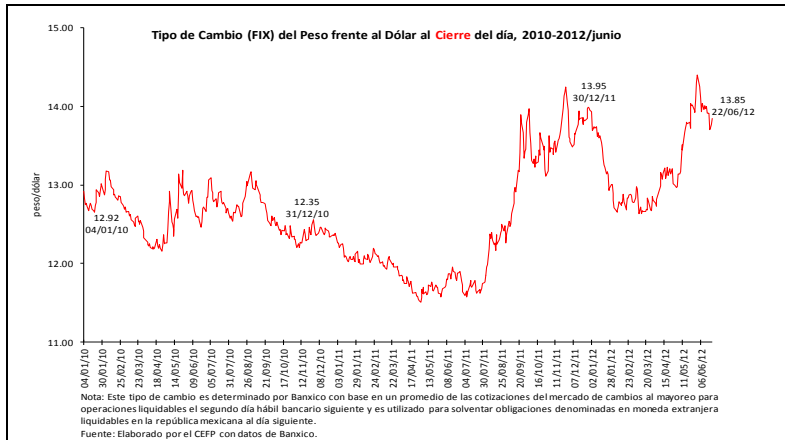


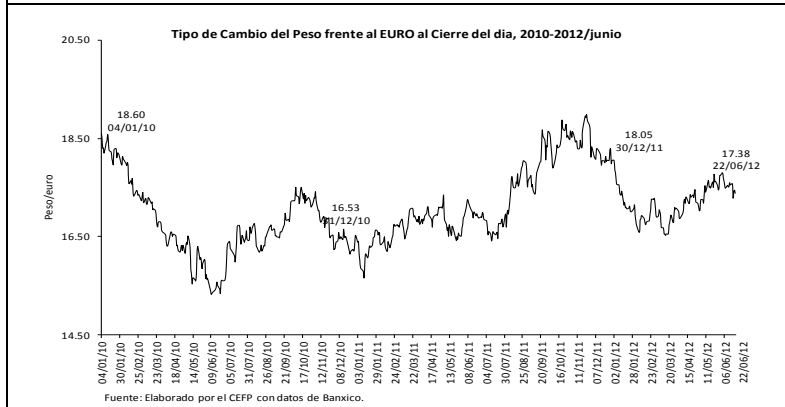
Indicadores Económicos Semanales



Tipo de cambio pesos por dólar
13.85 pesos por dólar al 22 de junio

Variación porcentual:
- 0.48% semanal
0.94% mensual
17.57% anual

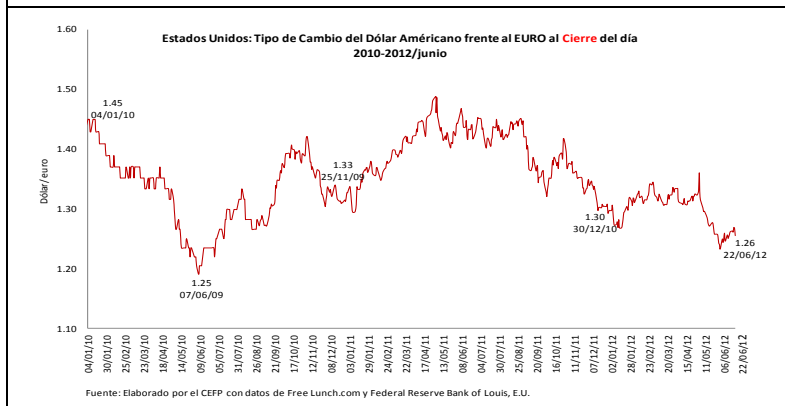
En un contexto de volatilidad financiera internacional el peso logró alcanzar un balance positivo respecto al dólar. La moneda nacional cerró la sesión del viernes 22 de junio en 13.85 pesos por dólar, para una apreciación semanal de 0.48 por ciento.



Tipo de cambio pesos por euro
17.38 pesos por euro al 22 de junio

Variación porcentual:
- 0.95% semanal
- 0.68% mensual
2.69% anual

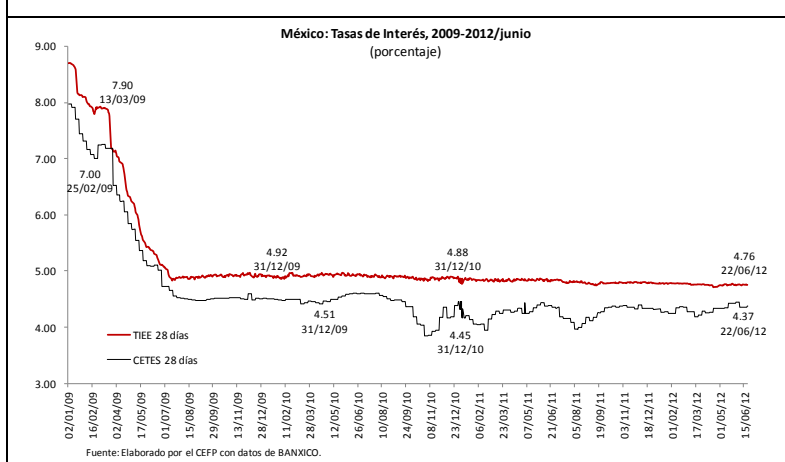
Las tensiones financieras que prevalecen en Europa volvieron a fortalecer al peso frente al euro. Al finalizar la semana, el tipo de cambio cerró en 17.38 pesos por euro, para una apreciación semanal de 0.95 por ciento.



Tipo de cambio dólar por euro
1.26 dólares por euro al 22 de junio

Variación porcentual:
- 0.51% semanal
- 1.60% mensual
- 12.86% anual

El avance del dólar respecto al euro se explicó más por su papel de divisa de refugio, que por la fortaleza de los fundamentales estadounidenses, los cuales se encuentran en una situación de deterioro. El viernes, el tipo de cambio se ubicó en 1.26 dólares por euro, para una apreciación de 0.51 por ciento, respecto a la paridad registrada el viernes previo.



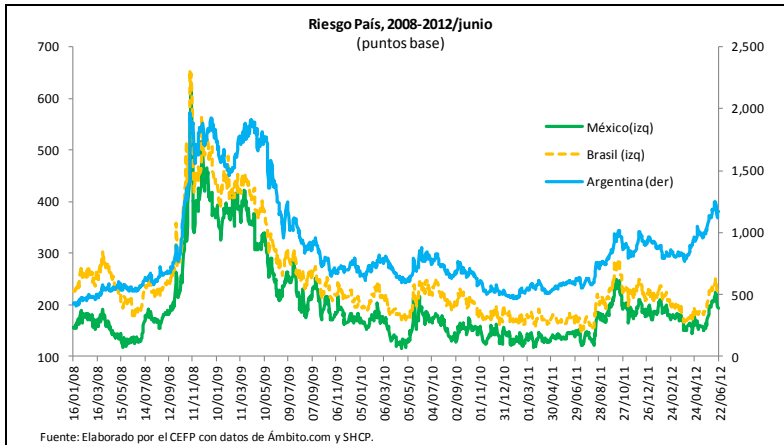
Tasas de interés internas

Periodo	Variación %	
	TIEE 28 días	Cetes 28 días
Semanal	-0.10	0.46
Mensual	0.05	-1.13
Anual	-1.55	-0.23

Fuente: Elaborado por el CEFP con datos de BANXICO.

En la semana de análisis, el rendimiento de los Cetes a 28 días se ubicó en 4.37 por ciento, esto significó un incremento de 0.46 por ciento con respecto al nivel registrado en la subasta anterior.

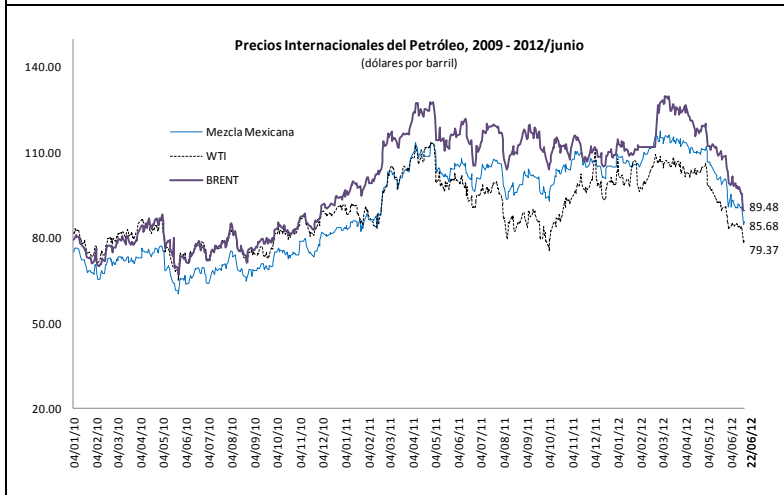
Indicadores Económicos Semanales



Riesgo país

Al 22 de junio de 2012, el riesgo país de México se ubicó en 180 puntos base (pb), es decir, 4 pb por arriba del cierre de la semana previa y 7 pb por debajo de lo observado al cierre de 2011.

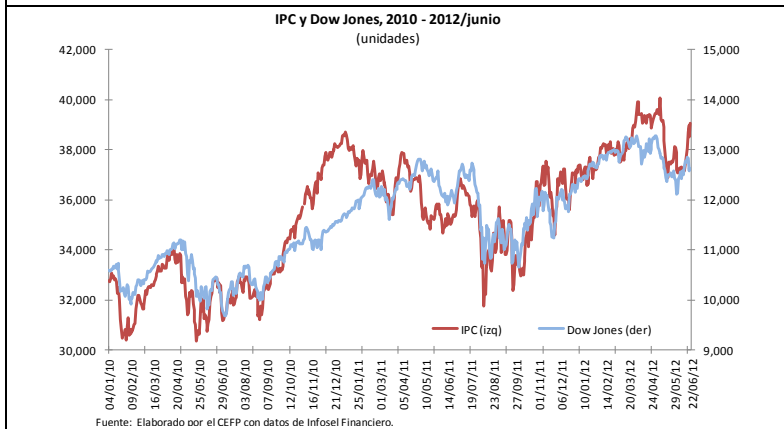
Por su parte, Argentina y Brasil reportaron un riesgo país de 1,103 y 208 pb, en cada caso, lo que implicó un incremento de 26 y 5 pb respecto de la semana anterior, respectivamente.



Precios internacionales del petróleo

Periodo	Variación %		
	Mezcla Mexicana	WTI	BRENT
Semanal	-6.81	-5.60	-8.59
Mensual	-15.20	-13.25	-19.01
Anual	-16.34	-16.49	-21.82

Durante la semana de análisis, los precios del petróleo se desplomaron debido a las abundantes reservas de crudo en los Estados Unidos y una mayor perspectiva sobre caída en la demanda de energéticos por una desaceleración económica de la Unión Europea, de China y de los Estados Unidos, principales consumidores de crudo en el mundo. El viernes, la mezcla mexicana de exportación cerró en 85.68 dólares por barril, para un descenso de 6.81 por ciento respecto al precio del viernes previo.

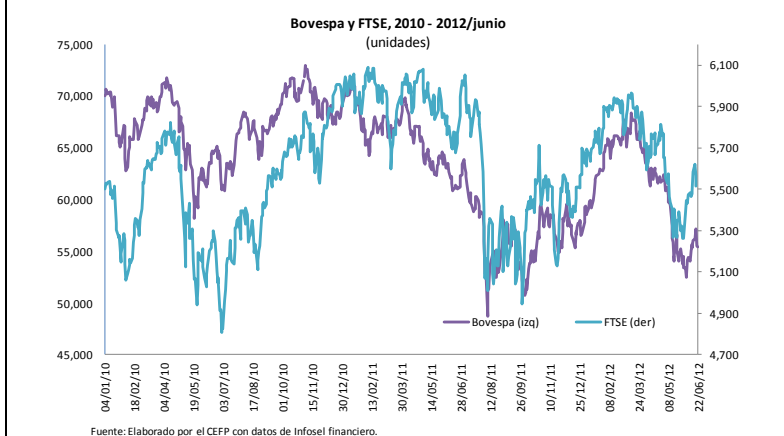


Indicadores Bursátiles

Indicadores bursátiles al 22 de junio de 2012					
	Índice Brasil	EE.UU	México	Inglaterra	
Var %	Bovespa	Dow Jones	IPC	FTSE 100	
semanal	-1.19	-0.99	3.53	0.64	
mensual	0.73	1.10	4.24	2.04	
acumulada en el año	-2.32	3.46	5.38	-1.05	

Fuente: Elaborado por el CEFP con datos de Infosel Financiero.

Durante la semana de análisis, los índices bursátiles de nuestra muestra tuvieron movimientos mixtos. Mientras el Bovespa y el Dow Jones cayeron 1.19 y 0.99 por ciento, respectivamente; el IPC y el FTSE aumentaron 3.53 y 0.64 por ciento, en cada caso.



El mercado accionario mostró volatilidad debido a que la serie de noticias dadas a conocer en la semana no fueron del todo alentadoras. La actividad empresarial en la zona euro se contrajo, el sector manufacturero chino retrocedió y se debilitó la actividad fabril estadounidense, lo que da evidencia de una desaceleración del crecimiento manufacturero mundial que amenaza las ganancias corporativas. Además, la agencia Moody's disminuyó las calificaciones crediticias a 15 de los principales bancos del mundo. Mientras que la decisión ampliar el plazo de la operación twist por parte de la Reserva Federal de los Estados Unidos no fue del todo satisfactoria para los inversionistas dado que esperaban una flexibilización monetaria más agresiva. En tanto que el mercado local se vio afectado luego de que Wal-Mart de México (Walmex) anunciara un recorte de su plan de expansión para el presente año.