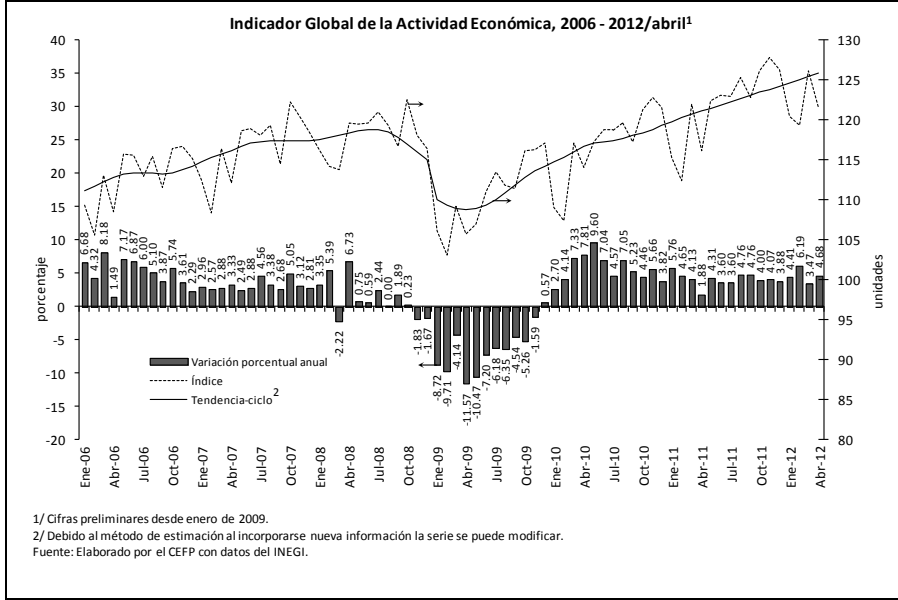


Indicadores Económicos Mensuales

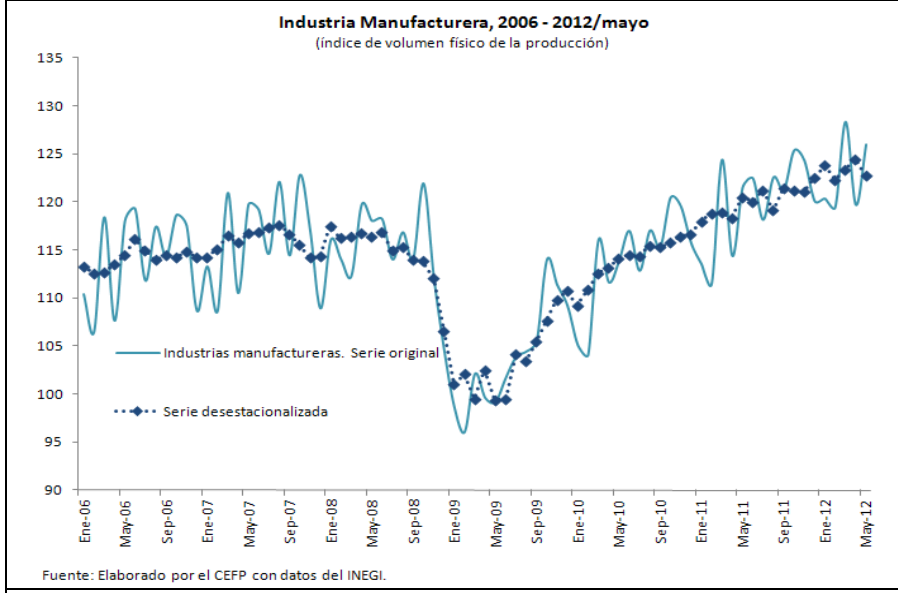


Indicador Global de la Actividad Económica

Comparativo abril de 2012 - abril de 2011: 4.68% anual.

Comparativo abril de 2012 con el mes anterior (cifra desestacionalizada): 0.34% mensual.

Aunque el incremento anual fue mayor al observado en el mismo mes de 2011 (1.88%), el valor del índice no rebasó su máximo visto antes del periodo de crisis (octubre de 2008) con respecto al cual presenta, después de 43 meses, una caída acumulada de 0.76 por ciento. Mientras que en el corto plazo perdió dinamismo al pasar, con cifras desestacionalizadas, de un incremento de 1.94 por ciento en marzo a uno de sólo 0.34 por ciento en abril.

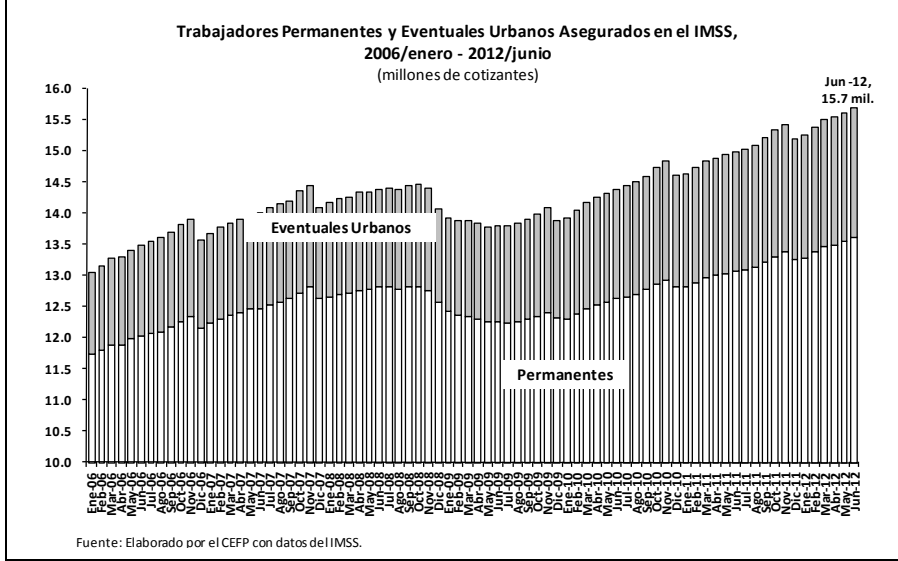


Industrias Manufactureras

Comparativo mayo de 2012 - mayo de 2011: 3.69% anual.

Comparativo mayo de 2012 con el mes anterior (cifra desestacionalizada): -1.38% mensual.

- En mayo de 2012, el valor del índice de la producción alcanzó 125.96 puntos y se ubicó por debajo del máximo histórico de marzo pasado (128.76 puntos). El crecimiento anual fue de 3.69 por ciento, con lo que desaceleró el ritmo que mostró en el mes anterior (4.65%).
- Sin efectos estacionales, se revirtió la tendencia positiva que presentaron las industrias manufactureras desde febrero.



Trabajadores asegurados al IMSS

Cifra al cierre de junio de 2012:

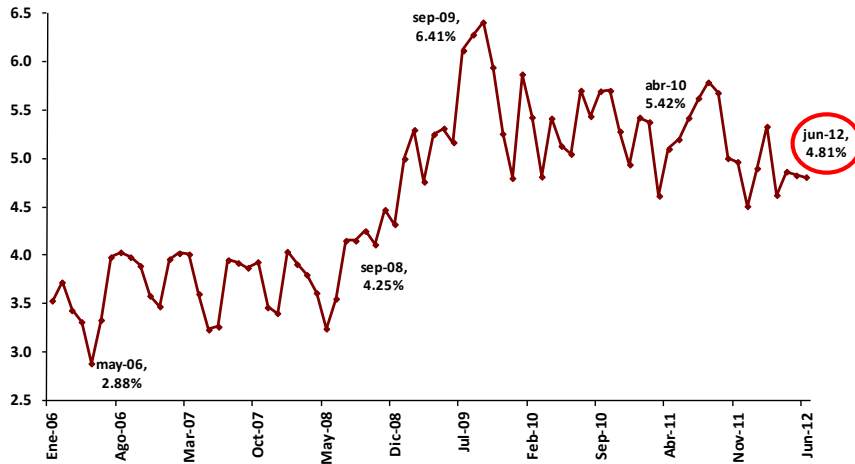
- 15 millones 705 mil 849 trabajadores permanentes y eventuales urbanos (TPEU).
- Permanentes: 13 millones 621 mil 460 personas.
- Eventuales: 2 millones 84 mil 389 personas.

Empleos creados en lo que va del año: 503 mil 423.

Empleos creados desde octubre de 2008: 796 mil 759 permanentes y 433 mil 255 eventuales.

Indicadores Económicos Mensuales

Tasa de Desocupación Nacional, 2006 - 2012/junio
(porcentaje de la Población Económicamente Activa)



Fuente: Elaborado por el CEFP con datos del INEGI.

Tasa de Desocupación (TD) Nacional (Desempleo)

Población Económicamente Activa (PEA) en el primer trimestre de 2012:

49 millones 590 mil 669 personas;
58.4 por ciento de la población mayor de 14 años.

TD: Cifra a junio de 2012:

4.81% de la PEA.

Cifra desestacionalizada:

4.98% de la PEA.

Población Desocupada al primer trimestre de 2012:

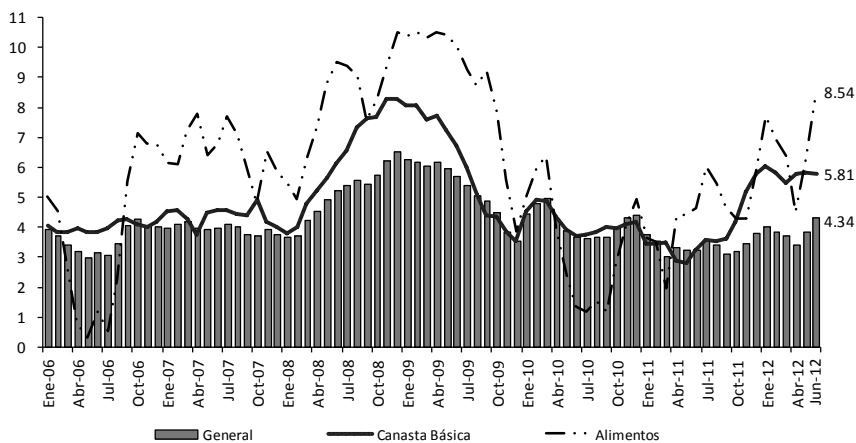
2 millones 443 mil 429

4.9% de la PEA.

Destaca el nivel record alcanzado por la tasa de ocupación en el sector informal, al pasar de 28.9 por ciento en junio de 2011 a 29.7 por ciento en el mismo mes de 2012.

INPC General, Canasta Básica y Alimentos,¹ 2006 - 2012/junio

(variación porcentual anual)



1/ Base segunda quincena de diciembre de 2010 = 100.

Fuente: Elaborado por el CEFP con datos del INEGI.

Índices de Precios, inflación

Cifras a junio de 2012:

INPC: 0.46% mensual;
4.34% anual.

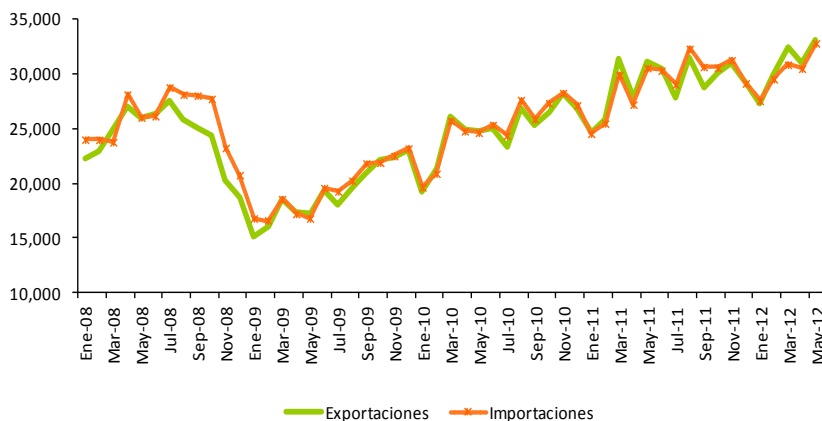
Alimentos: 1.35% mensual;
8.54% anual.

Canasta básica: 0.25% mensual;
5.81% anual.

El nivel mensual de los precios se explicó, principalmente, por el aumento en la cotización de las frutas y verduras (primordialmente el jitomate) y el de las mercancías (esencialmente las tortillas de maíz). Por su parte, la inflación general anual continúa repuntando; en junio de 2012 fue de 4.34 por ciento, mayor a la del mismo mes del año pasado (3.28%) y a la más baja de lo que va de este año (abril, 3.41%).

Evolución de las Exportaciones e Importaciones, 2008 - 2012/mayo¹

(millones de dólares)



1/ Cifras revisadas.

Fuente: Elaborado por el CEFP con datos de Banxico.

Balanza comercial

Cifras a mayo de 2012:

Exportaciones:

33 mil 164.5 millones de dólares
crecimiento anual: 6.7%.

Importaciones:

32 mil 801.9 millones de dólares
crecimiento anual: 7.4%.

En mayo, la balanza comercial registró un superávit de 362.7 millones de dólares (mdd). Las exportaciones frenaron su ritmo de expansión debido a la caída de 13.6 por ciento en las petroleras y al menor dinamismo de las manufactureras (10.4% frente al 13.9% de abril). Las importaciones se desaceleraron, por tipo de bien presentaron el siguiente desempeño: 5.0 por ciento, los de consumo; 7.3 por ciento, los intermedios; y 11.7 por ciento, los de capital.