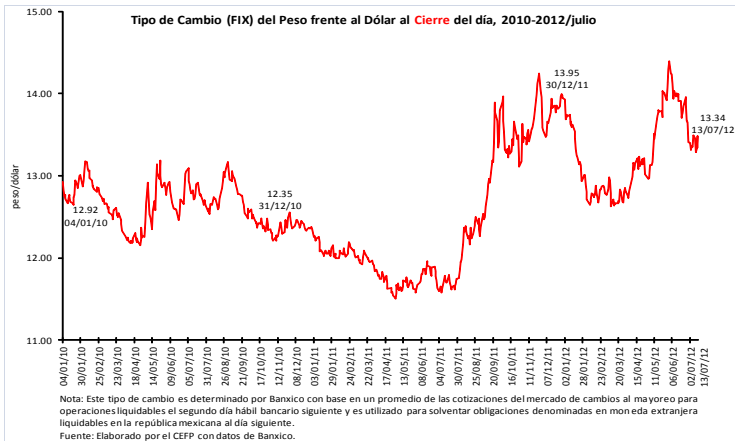


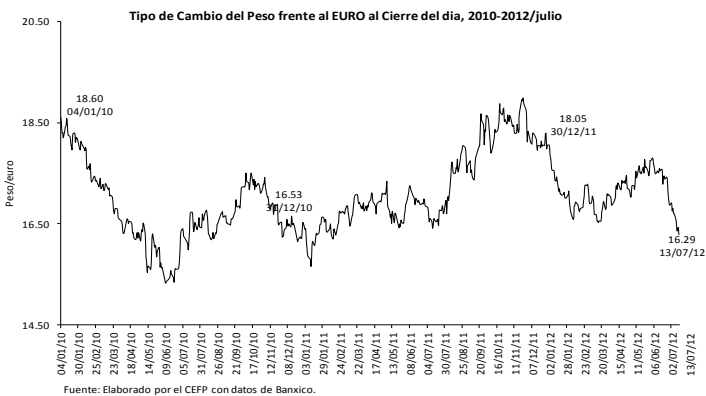
## Indicadores Económicos Semanales



**Tipo de cambio pesos por dólar**  
13.34 pesos por dólar al 13 de julio

Variación porcentual:  
- 1.09% semanal  
- 4.47% mensual  
13.89% anual

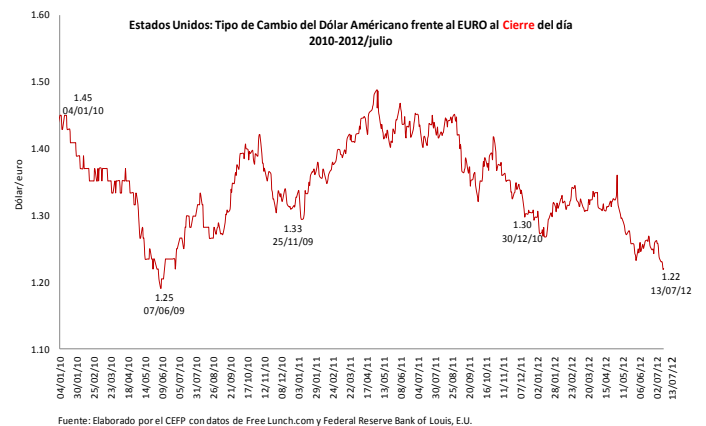
La mayor demanda de activos de riesgo, ante la posibilidad de que países como Estados Unidos y China pudieran implementar nuevas medidas de estímulos monetarios hizo que el peso concluyera la semana con resultados favorables. El tipo de cambio cerró el viernes en 13.34 pesos por dólar, para una apreciación de 1.09 por ciento respecto al mismo día de la semana anterior.



**Tipo de cambio pesos por euro**  
16.29 pesos por euro al 13 de julio

Variación porcentual:  
- 2.47% semanal  
- 6.97% mensual  
- 1.18% anual

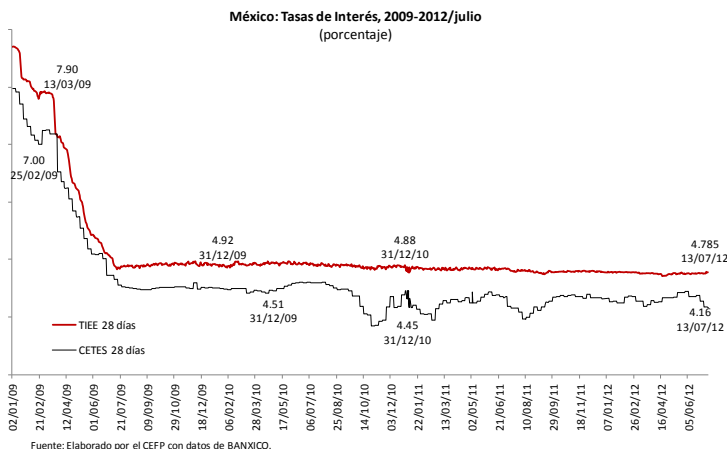
El peso aprovechó la importante debilidad que siguen mostrando las monedas fuertes como el euro dentro del mercado internacional de divisas. El 13 de julio, la moneda nacional cerró con un tipo de cambio de 16.29 pesos por dólar, para una apreciación de 2.47 por ciento respecto al cierre de la semana anterior.



**Tipo de cambio dólar por euro**  
1.22 dólares por euro al 13 de julio

Variación porcentual:  
- 1.39% semanal  
- 2.62% mensual  
- 13.85% anual

La incertidumbre sobre el elevado endeudamiento en Europa y las perspectivas de una recaída de la economía del viejo continente siguen fortaleciendo al dólar frente al euro. Estos hechos hicieron que el tipo de cambio cayera hasta 1.22 dólares por euro, para una apreciación semanal de 1.39 por ciento.



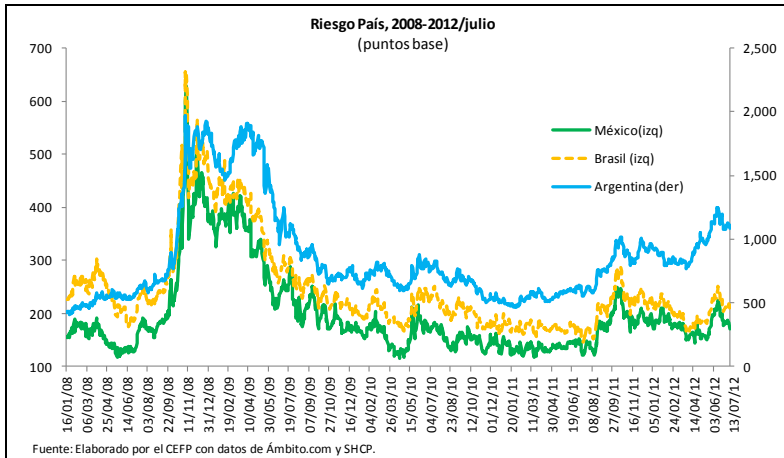
**Tasas de interés internas**

Periodo	Variación %	
	TIEE 28 días	Cetes 28 días
Semanal	0.42	-0.24
Mensual	0.42	-4.37
Anual	-0.70	-0.48

Fuente: Elaborado por el CEFP con datos de BANXICO.

Al cierre de la semana de análisis, el rendimiento de los Cetes a 28 días se ubicó en 4.16 por ciento, esto es, 0.01 puntos porcentuales menos respecto de la semana previa (una reducción de 0.24%).

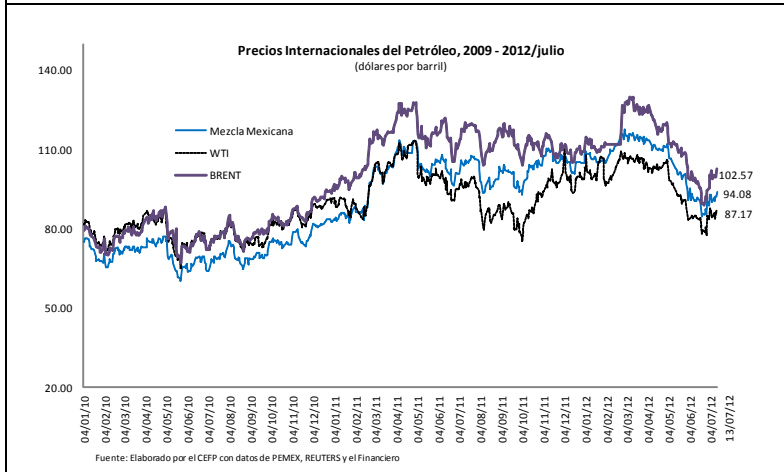
## Indicadores Económicos Semanales



### Riesgo país

El riesgo país de México se ubicó en 155 puntos base (pb) al 13 de julio de 2012, esto es, 14 pb por debajo del observado al cierre de la semana previa y 32 pb inferior al reportado al cierre de 2011.

Por su parte, Argentina y Brasil presentaron un riesgo país de 1,075 pb y 203 pb, respectivamente; lo cual implicó en ambos casos una reducción semanal de 5 pb.

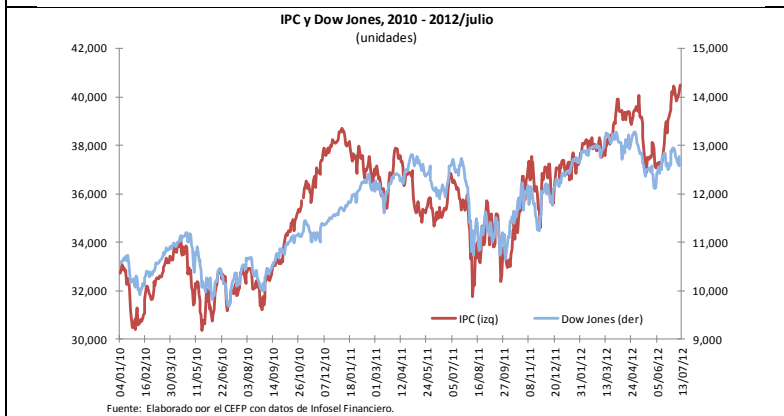


### Precios internacionales del petróleo

Periodo	Variación %		
	Mezcla Mexicana	WTI	BRENT
Semanal	4.30	3.29	3.75
Mensual	3.83	2.67	4.60
Anual	-11.14	-11.11	-14.66

Fuente: Elaborado por el CEFP con datos de PEMEX, REUTERS y el Financiero.

Durante la semana de análisis, los precios internacionales del petróleo obtuvieron un balance positivo debido a las perspectivas de una ligera mejoría en la demanda de crudo para 2013 y la fuerte caída de las existencias de crudo estadounidense. El viernes, la mezcla mexicana de exportación cerró en 94.08 dólares por barril, para un ascenso de 4.30 por ciento respecto al precio registrado el viernes 6 de julio.

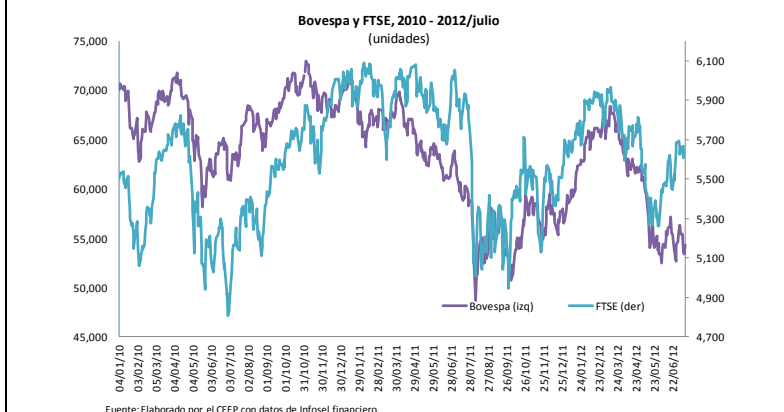


### Indicadores Bursátiles

Indicadores bursátiles al 13 de julio de 2012					
Var %	Índice	Brasil	EE.UU	México	Inglaterra
		Bovespa	Dow Jones	IPC	FTSE 100
semanal		-1.92	0.04	1.67	0.06
mensual		-2.37	2.25	9.04	3.32
acumulada en el año		-4.27	4.58	9.23	1.68

Fuente: Elaborado por el CEFP con datos de Infosel financiero.

Durante la semana de análisis, los índices bursátiles de nuestra muestra observaron comportamientos mixtos; mientras el Dow Jones, el IPC y el FTSE avanzaron 0.04, 1.67 y 0.06 por ciento, respectivamente, el Bovespa se contrajo 1.92 por ciento.



En el desempeño de los indicadores bursátiles influyeron los acuerdos de los miembros de la zona euro, que permitirán a España rescatar su sistema bancario; así como los escándalos que en torno a la manipulación de la tasa Libor (y Euribor) enfrentan varias instituciones financieras globales (entre ellas Barclays y JPMorgan). En Estados Unidos, las expectativas sobre los resultados corporativos al segundo trimestre del año son negativas y los inversionistas se muestran preocupados por la desaceleración de la economía mundial, por lo que están a la espera de nuevos estímulos monetarios por parte de los bancos centrales.