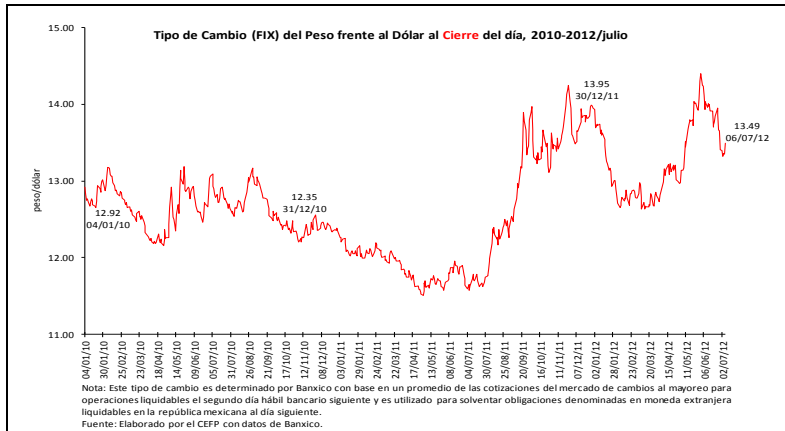


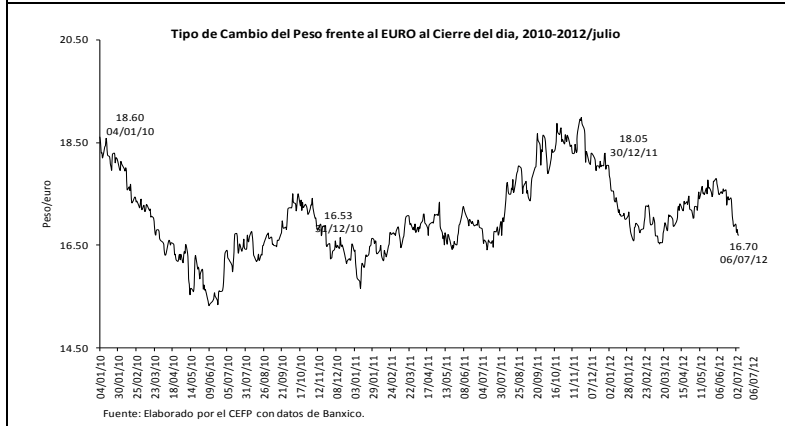
Indicadores Económicos Semanales



Tipo de cambio pesos por dólar
13.49 pesos por dólar al 6 de julio

Variación porcentual:
0.63% semanal
- 4.39% mensual
15.77% anual

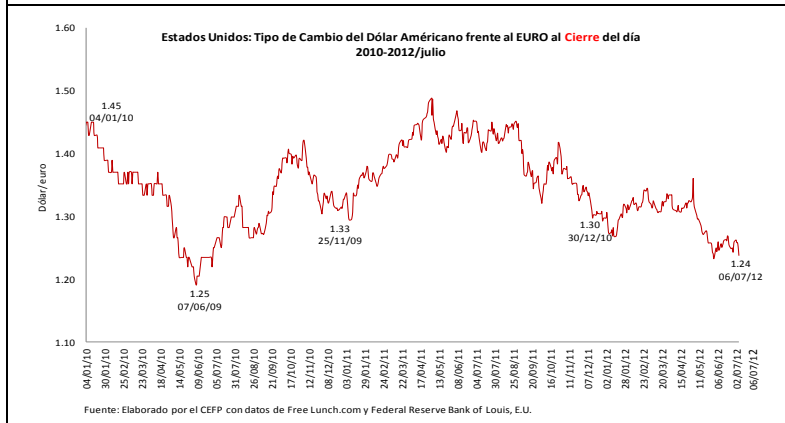
En la semana de análisis, el desempeño del peso frente al dólar volvió a ser desfavorable por la excesiva demanda de activos de menor riesgo como la moneda estadounidense. Este hecho hizo que, el viernes, el tipo de cambio cerrara en 13.49 pesos por dólar, para una depreciación semanal de 0.63 por ciento.



Tipo de cambio pesos por euro
16.70 pesos por euro al 6 de julio

Variación porcentual:
- 1.00% semanal
- 5.30% mensual
- 0.04% anual

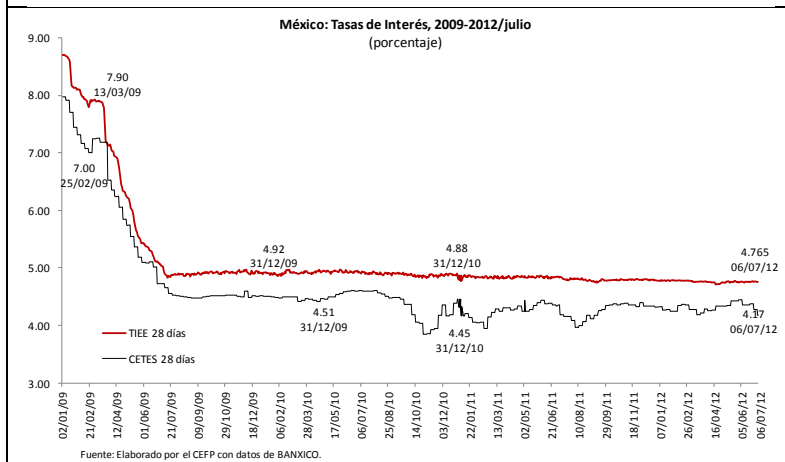
La presión de los mercados financieros europeos, ante el escepticismo que mostraron los inversionistas previo a la reunión del 9 de julio de los ministros de finanzas de la zona del euro ocasionó que el peso se fortaleciera frente al euro. El viernes, el tipo de cambio se ubicó en 16.70 pesos por euro, para una apreciación semanal de 1.0 por ciento.



Tipo de cambio dólar por euro
1.24 dólares por euro al 6 de julio

Variación porcentual:
- 1.61% semanal
- 0.95 mensual
- 13.62% anual

La fortaleza del dólar dentro del mercado internacional de divisas y la incertidumbre financiera que prevalece en los mercados europeos sigue debilitando a la moneda comunitaria. Por ello, el viernes el tipo de cambio terminó en 1.24 dólares por euro, para una apreciación de 1.61 por ciento, respecto a la paridad registrada el viernes previo.



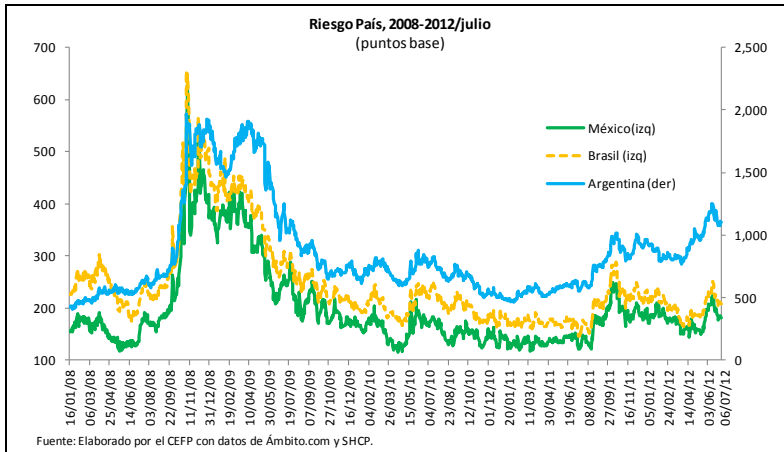
Tasas de interés internas

Variación %		
Periodo	TIEE 28 días	Cetes 28 días
Semanal	0.00	-2.34
Mensual	-0.03	-6.08
Anual	-1.55	-4.14

Fuente: Elaborado por el CEFP con datos de BANXICO.

Al cierre de la semana de análisis, el rendimiento de los Cetes a 28 días se ubicó en 4.17 por ciento, esto es, 0.1 puntos porcentuales menos respecto de la semana previa (una reducción de 2.34%).

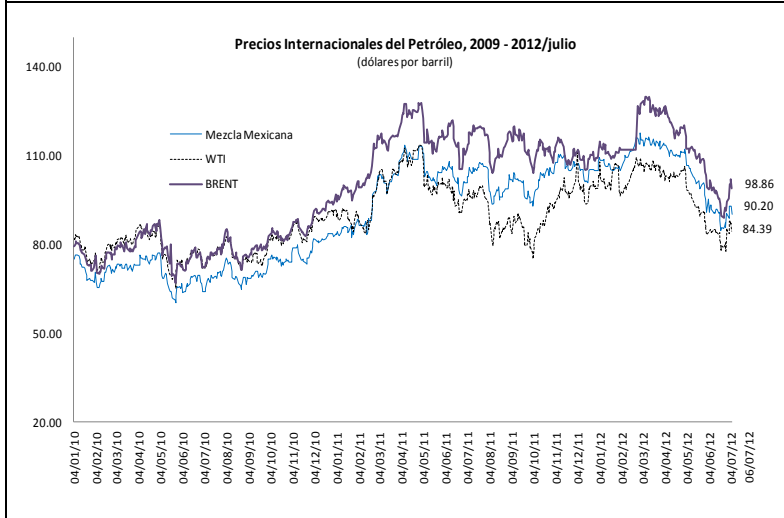
Indicadores Económicos Semanales



Riesgo país

Al 6 de julio de 2012, el riesgo país de México se ubicó en 169 puntos base (pb), esto es, 2 pb por debajo del observado al cierre de la semana previa y 18 pb inferior al reportado al cierre de 2011.

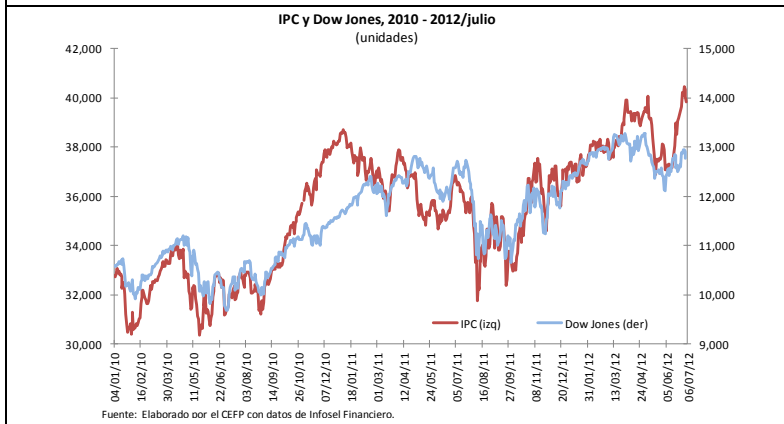
Por su parte, el riesgo país de Argentina y Brasil se ubicó en 1,080 y 208 pb, respectivamente; lo que implicó una contracción semanal de 8 pb en el primer caso, y en el segundo el indicador se mantuvo sin cambios.



Precios internacionales del petróleo

Periodo	Variación %		
	Mezcla Mexicana	WTI	BRENT
Semanal	-0.36	-0.79	4.69
Mensual	-3.16	-0.80	-2.90
Anual	-12.44	-12.72	-13.36

Los precios del petrolero cerraron la semana con un balance mixto. Los ascensos se debieron a: i) el recrudecimiento de los problemas geopolíticos en Siria e Irán, ii) la huelga petrolera en Noruega y iii) la caída en las reservas de petróleo en los Estados Unidos. En tanto que los descensos se explicaron a la menor demanda de energéticos por el deterioro de la economía mundial. El viernes, la mezcla mexicana de exportación cerró en 90.20 dólares por barril, para un ligero descenso de 0.36 por ciento respecto al precio registrado el viernes previo.

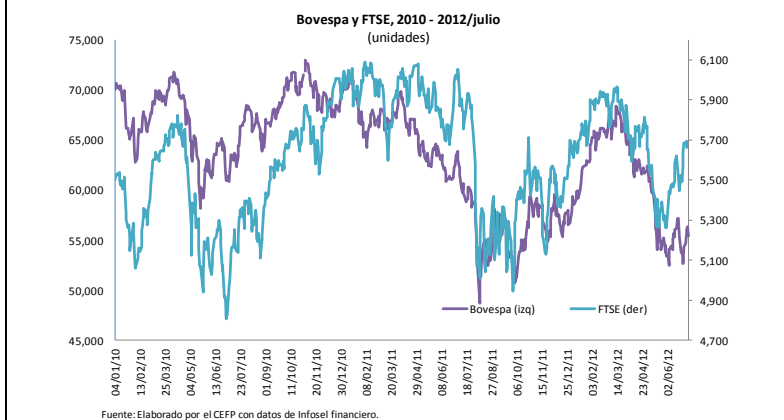


Indicadores Bursátiles

Indicadores bursátiles al 06 de julio de 2012				
Índice	Brasil	EE.UU	México	Inglaterra
Var %	Bovespa	Dow Jones	IPC	FTSE 100
semanal	1.91	-0.84	-0.92	1.64
mensual	2.29	2.88	6.86	5.17
acumulada en el año	-2.40	4.54	7.43	1.62

Fuente: Elaborado por el CEFP con datos de Infosel financiero.

Durante la semana de análisis, los principales índices bursátiles de nuestra muestra observaron comportamientos mixtos. Mientras el Bovespa y el FTSE avanzaron 1.91 y 1.64 por ciento, respectivamente; el Dow Jones y el IPC se contrajeron 0.84 y 0.92 por ciento, en cada caso.



El desempeño de los índices estuvo marcado por los pobres resultados en materia de creación de empleo en Estados Unidos durante el mes de junio (se crearon 80 mil puestos de trabajo cuando las expectativas eran de más de 90 mil), así como por el recorte en las tasas de interés por parte del Banco Central Europeo y el Banco Popular de China, esto último en un intento por dinamizar su crecimiento económico.